

BOLETÍN ESTADÍSTICO 2016





**UNIVERSIDAD
SIMÓN BOLÍVAR**

BARRANQUILLA Y CÚCUTA - COLOMBIA | VIGILADA MINEDUCACIÓN

PRESIDENTA DE LA SALA GENERAL

Ana Bolívar de Consuegra

RECTOR

José Consuegra Bolívar

VICERRECTORA ACADÉMICA

Sonia Falla Barrantes

VICERRECTORA DE INVESTIGACIÓN E INNOVACIÓN

Paola Amar Sepúlveda

VICERRECTORA FINANCIERA

Ana de Bayuelo

VICERRECTOR DE INFRAESTRUCTURA

Ignacio Consuegra Bolívar

SECRETARIA GENERAL

Rosario García González

DIRECTOR GENERAL CÚCUTA

Tomar Wilches Bonilla

EDICIÓN

DIRECCIÓN DE PLANEACIÓN

Fernando Morón Polo

Director de Planeación

Angela Hernández Torregroza

Coordinadora de Información Estadística e Indicadores

Amparo Rolón

Coordinadora Planeación Cúcuta

Yosimar De la Hoz Bovea

Analista de Planeación

CORRECCIÓN DE ESTILO

Luis López Jassir

DISEÑO Y DIAGRAMACIÓN

Laura Carruyo Rincón

Diseñadora Gráfica Oficina de Comunicaciones

**BOLETÍN
ESTADÍSTICO
2016**

Ediciones Universidad Simón Bolívar
Carrera 54 No. 59-102
www.unisimonbolivar.edu.co
Barranquilla

CONTENIDO

Presentación	4
Misión - Visión	5
Principios	6
Valores	7
Oferta Académica	8
Estudiantes	12
Profesores	42
Visibilidad Nacional e Internacional	48
Investigación Creación Artística	64
Pertinencia e Impacto Social	71
Organización Administración Gestión	77
Planta Física y Recursos de Apoyo	80
Bienestar Institucional	92
Recursos Financieros	99

PRESENTACIÓN

En el año 2016 la Universidad Simón Bolívar dio cumplimiento a uno de los retos institucionales propuestos en su visión, alcanzar la acreditación institucional, mediante la Resolución No. 23095 de 2016 emitida por el Ministerio de Educación Nacional. Durante este año se contó con una oferta de 23 programas académicos de pregrado: 20 Universitarios, 2 Técnicos y 1 Tecnológico; así mismo se ofrecieron 43 programas de posgrados: 3 Doctorados, 20 Maestrías, 7 Especializaciones Médico Quirúrgicas, 12 Especializaciones Universitarias y 1 Especialización Tecnológica.

Adicionalmente, entre los logros que podemos destacar se encuentra la acreditación del programa de Derecho y la renovación de la acreditación de los programas de Administración de Empresas e Ingeniería de Sistemas, para contar con un total de 6 programas de pregrado acreditados en este año.

Con la finalidad de informar a la comunidad académica y la sociedad en general, se presenta el Boletín Estadístico 2016, el cual constituye un medio para divulgar la información cuantitativa del quehacer institucional, además de servir como herramienta para la autorreflexión sobre el cumplimiento de nuestra misión.

El documento presenta, una síntesis de la información cuantitativa relacionada con los siguientes aspectos: oferta académica, población estudiantil, graduados, apoyos educativos y financieros, relación con el sector externo, investigación, internacionalización, talento humano, bienestar institucional, infraestructura física, recursos informáticos y recursos bibliográficos.

Se agradece a todas las dependencias de la institución el suministro de la información necesaria para la elaboración del documento.

Ingeniero Fernando Morón Polo
Director de Planeación

MISIÓN

Somos una institución de Educación Superior sin ánimo de lucro, dedicada a la formación integral en los campos de las ciencias, las humanidades y la tecnología; al desarrollo de la investigación científica, la internacionalización y la promoción del desarrollo humano, cultural e ideológico, fundamentada en el ideario del Libertador Simón Bolívar de un ser ético, culto, autónomo y líder, constructor de una sociedad democrática, justa, solidaria y sostenible. Para el cumplimiento de nuestra función social, contamos con talento humano idóneo, aplicamos el uso de las tecnologías de la información y la comunicación, y, articulados con el Estado, el sector productivo y la comunidad en general, propiciamos la equidad, la producción, actualización, la universalización de los saberes y los procesos de autoevaluación permanente para el mejoramiento continuo de la calidad de nuestro quehacer.

La Universidad Simón Bolívar valora y cultiva la identidad, la cultura y el respeto del ancestro.

VISIÓN

En el año 2017 seremos reconocidos por nuestra cultura de calidad, la acreditación institucional y por ser dinamizadores del conocimiento y del desarrollo integral de la sociedad.

PRINCIPIOS

1. **Dignidad Humana:** creemos en el ser humano como sujeto de la historia, en su capacidad de crear, trascender y en su condición de ser inteligente que lo convierte en perfectible, preparado para desarrollar su máximo potencial, y en el respeto que cada persona merece por su condición misma de ser humano.
2. **Autonomía:** creemos que es la esencia de la Universidad, en tanto que hace posible la libertad de pensamiento, de expresión y de creación del individuo, basadas en la disciplina, la organización interna y el autocontrol que, en conjunto, propician la autorregulación.
3. **Sinergia:** creemos en la integración de la suma de energías individuales que se potencian progresivamente, reflejándose sobre la totalidad de la Universidad y su contexto, generando dinámicas y creaciones colectivas.
4. **Equidad:** creemos en la igualdad de oportunidades para el acceso y la participación en la educación superior, y la intervención de todos los miembros de la comunidad educativa en nuestros procesos, reconociendo las diferencias de los actores.

VALORES

1. **Ética:** en todas nuestras actividades privilegiamos el estricto apego a la consideración del bien común, como base del bienestar individual y del compromiso con la sociedad.
2. **Integralidad:** promovemos las distintas manifestaciones del saber, del hacer y del ser, para propiciar una relación del ser humano consigo mismo, con la sociedad, con la naturaleza y con la cultura que permita la articulación de sus dimensiones biológica, psicológica y social.
3. **Libertad de Enseñanza, Investigación y Aprendizaje:** respetamos el derecho de nuestros docentes de exponer sus posiciones con rigor científico en su ejercicio docente e investigativo. El estudiante, a su vez, tiene el derecho de expresar sus argumentos y apropiarse del conocimiento en la materia que sea objeto de análisis. Todo esto bajo los límites del comportamiento ético y el respeto mutuo.
4. **Responsabilidad:** nuestra comunidad educativa cumple sus deberes, ejerce sus derechos y asume las consecuencias que se desprenden de sus decisiones.
5. **Convivencia:** promovemos el respeto, el diálogo claro, argumentativo y armónico, y el enfoque de bienestar colectivo.
6. **Compromiso:** entendemos que la función transformadora de la Institución es una posibilidad de desarrollo para la sociedad. En este sentido, asumimos el cumplimiento de la misión a través de nuestros esfuerzos.
7. **Calidad:** propendemos por la prestación de un servicio de educación superior, que trascienda las expectativas de la sociedad, basados en nuestra convicción de trabajo conjunto y el mejoramiento continuo.
8. **Accesibilidad:** posibilitamos el ingreso universal a la educación superior de acuerdo con criterios y capacidades institucionales.
9. **Participación:** posibilitamos a la comunidad educativa, la libertad para intervenir responsable, eficaz, eficiente, respetuosa y oportunamente en la vida institucional y su contexto

CAPÍTULO 1

PROCESOS ACADÉMICOS

TABLA 1: Oferta académica programas de pregrado 2016

Código SNIES	Área de Conocimiento	Facultad	Programa	Duración	Ofrecido En	Número de Créditos	Resolución de Registro Calificado
102432	Ciencias de la Salud	Ciencias de la Salud	Instrumentación Quirúrgica	8 semestres	Barranquilla	153	4294 del 19 de abril de 2013
6646			Enfermería	8 semestres	Barranquilla	150	8957 del 16 de julio de 2013
3563			Fisioterapia	8 semestres	Barranquilla	155	8959 del 16 de julio de 2013
52172			Medicina	12 semestres	Barranquilla	289	14271 del 11 de octubre de 2013
1956	Ciencias Sociales y Humanas	Ciencias Jurídicas y Sociales	Trabajo Social	8 semestres	Barranquilla	153	18389 del 10 de noviembre de 2015
11363			Trabajo Social	8 semestres	Cúcuta	153	3102 del 18 de febrero de 2016
3020			Psicología	9 semestres	Barranquilla	151	5362 del 10 de mayo de 2013
1958			Derecho	10 semestres	Barranquilla	170	16410 del 18 de noviembre de 2013
11212			Derecho	10 semestres	Cúcuta	170	3425 del 14 de marzo de 2014
54143			Psicología	9 semestres	Cúcuta	151	6867 del 14 de mayo de 2015
15422	Economía, Administración, Contaduría y afines	Administración y Negocios	Administración de Empresas	10 semestres	Barranquilla	158	10441 del 30 de agosto de 2012
102598			Comercio y Negocios Internacionales	9 semestres	Cúcuta	138	8275 del 28 de junio de 2013
15416			Contaduría Pública	10 semestres	Barranquilla	170	11288 del 26 de agosto de 2013
104057			Técnica Profesional en Operación Portuaria	4 semestres	Barranquilla	70	22647 del 29 de diciembre de 2014
104058			Tecnología en Gestión Logística Portuaria	6 semestres	Barranquilla	108	22648 del 29 de diciembre de 2014
104150			Técnica Profesional en Procesos Publicitarios y de Mercadeo	4 semestres	Barranquilla	75	519 del 9 de enero de 2015
8413			Administración de Empresas	10 semestres	Cúcuta	158	1738 del 11 de febrero de 2015
53690			Comercio y Negocios Internacionales	9 semestres	Barranquilla	160	16336 del 30 de septiembre de 2015
4827	Ingeniería, Arquitectura, Urbanismo y afines	Ingenierías	Ingeniería de Sistemas	10 semestres	Barranquilla	164	2107 del 17 de marzo de 2011
4144			Ingeniería de Mercados	10 semestres	Barranquilla	165	8942 del 13 de octubre de 2011
7856			Ingeniería de Sistemas	10 semestres	Cúcuta	164	10906 del 28 de 10 noviembre de 2011
7511			Ingeniería Industrial	10 semestres	Barranquilla	163	3934 del 18 de abril de 2012
53969	Matemáticas y ciencias Naturales	Ciencias Básicas y biomédicas	Microbiología	10 semestres	Barranquilla	168	18375 del 10 de noviembre de 2015

Fuente: Vicerrectoría Académica

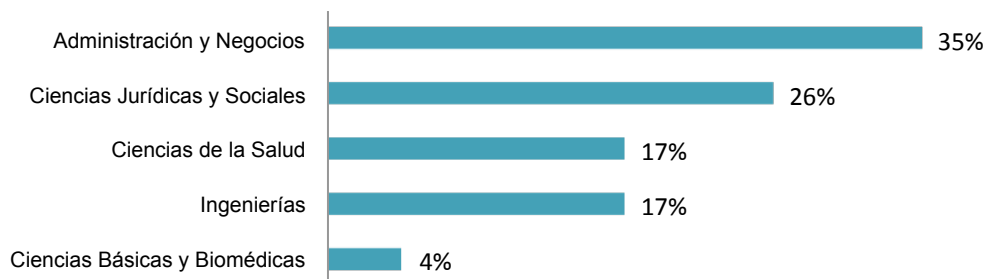
TABLA 2: Oferta académica programas de posgrado 2016

Código SNIES	Área de conocimiento	Facultad	Programa académico	Duración	Ofrecido en	Número de créditos	Resolución Registro Calificado
101924	Ciencias de la Salud	Ciencias de la Salud	Especialización en Ginecología y Obstetricia	3 años	Barranquilla	197	10980 del 11 de septiembre de 2012
101948			Especialización en Psiquiatría	3 años	Barranquilla	172	11077 del 11 de septiembre de 2012
102185			Especialización en Cirugía Plástica, Reconstructiva y Estética	4 años	Barranquilla	245	183 del 15 de enero de 2013
102431			Especialización en Pediatría	3 años	Barranquilla	190	4295 del 19 de abril de 2013
103248			Maestría en Discapacidad	4 semestres	Barranquilla	54	5571 del 14 de abril de 2014
103405			Maestría en Actividad Física y Salud	4 semestres	Barranquilla	50	9478 del 19 de junio de 2014
104531			Especialización en Rehabilitación Cardiopulmonar y Vascular	3 semestres	Barranquilla	39	7114 del 20 de mayo de 2015
105044			Especialización en Seguridad y Salud en el Trabajo	2 semestres	Barranquilla	35	16212 del 30 de septiembre de 2015
105036			Especialización en Medicina Interna	3 años	Barranquilla	200	14446 del 7 de septiembre de 2015
105152			Especialización en Medicina Crítica y Cuidados Intensivos	4 años	Barranquilla	207	20181 del 11 de diciembre de 2015
105037			Especialización en Neurología	4 años	Barranquilla	254	14447 del 7 de septiembre de 2015
54610			Maestría en Neuropsicología	4 semestres	Barranquilla	50	2407 del 10 de febrero de 2016
20061			Ciencias de la Educación		Especialización en Pedagogía de las Ciencias	2 semestres	Barranquilla
101910	Doctorado en Ciencias de la Educación	3 años			Barranquilla	80	10758 del 6 de septiembre de 2012
102775	Maestría en Educación	4 semestres			Cúcuta	60	11934 del 5 de septiembre de 2013
52984	Maestría en Educación	4 semestres			Barranquilla	60	1663 del 9 de febrero de 2015
90545	Ciencias Sociales y Humanas	Ciencias Jurídicas y Sociales	Maestría en Derecho Administrativo	4 semestres	Barranquilla	56	162 del 16 de enero de 2017
91365			Maestría en Derecho Procesal	4 semestres	Barranquilla	50	4973 del 16 de junio de 2011
101460			Maestría en Derecho Penal	4 semestres	Barranquilla	54	12332 del 29 de diciembre de 2011
102624			Maestría en Derecho Administrativo	4 semestres	Cúcuta	50	8582 del 8 de julio de 2013
104763			Maestría en Familias	4 semestres	Barranquilla	52	10551 del 14 de julio de 2015
13404			Especialización en Derecho Administrativo	2 semestres	Barranquilla	30	12713 del 19 de agosto de 2015
105089			Especialización en Derecho Laboral y Seguridad Social	2 semestres	Barranquilla	30	16345 del 30 de septiembre de 2015
105437			Doctorado en Psicología	3 años	Barranquilla	98	5964 del 31 de marzo de 2016
55113			Maestría en Psicología	4 semestres	Barranquilla	50	14780 del 18 de julio de 2016
91497			Economía, Administración, Contaduría y afines	Administración y Negocios	Maestría en Gerencia del Talento Humano	4 semestres	Barranquilla
101461	Maestría en Auditoría y Sistemas de la Calidad en Servicios de Salud	4 semestres			Barranquilla	50	12333 del 29 de diciembre de 2011
101975	Maestría en Gerencia de Servicios de Salud	4 semestres			Barranquilla	50	11154 del 11 de septiembre de 2012
102064	Especialización en Gerencia e Innovación	2 semestres			Barranquilla	28	14941 del 19 de noviembre de 2012
102504	Maestría en Administración de Empresas e Innovación	4 semestres			Cúcuta	52	5882 del 17 de mayo de 2013

104221			Doctorado en Administración	4 años	Barranquilla	88	1490 del 6 de febrero de 2015
9881			Especialización en Gerencia Social	2 semestres	Cúcuta	24	1501 del 6 de febrero de 2015
104321			Especialización Tecnológica en Seguridad en Operaciones Portuarias	2 semestres	Barranquilla	37	4452 del 8 de abril de 2015
3093			Especialización en Gobierno y Asuntos Públicos	2 semestres	Barranquilla	29	10104 del 13 de julio de 2015
53497			Maestría en Administración de Empresas e Innovación	4 semestres	Barranquilla	60	16296 del 30 de septiembre 2015
54518			Maestría en Desarrollo y Gestión de Empresas Sociales	4 semestres	Barranquilla	48	2841 del 16 de febrero de 2016
105948			Especialización en Tributación	2 semestres	Barranquilla	29	19880 del 18 de octubre de 2016
106001			Especialización en Estándares Internacionales de Contabilidad Y Aseguramiento de la Información	2 semestres	Barranquilla	29	21206 del 9 de noviembre de 2016
54516	Ingeniería, Arquitectura, Urbanismo y afines	Ingenierías	Maestría en Ingeniería de Sistemas y Computación	4 semestres	Barranquilla	48	721 del 20 de enero de 2016
54517			Maestría en Ingeniería Industrial	4 semestres	Barranquilla	48	2839 del 16 de febrero de 2016
105763			Especialización en Logística de Operaciones	2 semestres	Barranquilla	28	15834 del 03 de agosto de 2016
105783			Especialización en Ingeniería de Software	2 semestres	Barranquilla	28	16977 del 22 de agosto de 2016
54594	Matemáticas y Ciencias Naturales	Ciencias Básicas y Biomédicas	Maestría en Genética	4 semestres	Barranquilla	48	2840 del 16 de febrero de 2016

Fuente: Vicerrectoría Académica

Gráfica 1. Distribución porcentual de la oferta académica de pregrado por facultad en el 2016



Gráfica 2. Distribución porcentual de la oferta académica de posgrado por facultad en el 2016

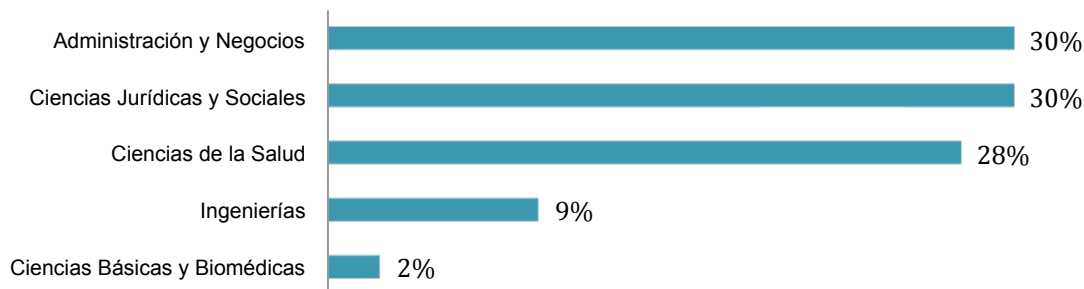


TABLA 3: Número de programas por nivel académico 2016

Pregrado	Posgrado	Total Por año
23	43	66

Fuente: Vicerrectoría Académica

TABLA 4: Programas con Acreditación de Alta Calidad 2016

Programas	Resolución de Acreditación del Ministerio de Educación Nacional	Vigencia	Fecha de Acreditación	Ofrecido en
Psicología (Reacreditado)	17309 del 29 de noviembre de 2013	6 años	29 de noviembre de 2019	Barranquilla
Administración de Empresas (Reacreditado)	2287 del 08 de febrero de 2016	6 años	8 de febrero de 2022	
Ingeniería de Sistemas (Reacreditado)	16826 del 19 de agosto de 2016	6 años	19 de agosto de 2022	
Ingeniería Industrial	589 del 09 de enero de 2015	4 años	9 de enero de 2019	
Fisioterapia	8386 del 10 de junio de 2015	4 años	10 de junio de 2019	
Derecho	17500 del 30 de agosto de 2016	4 años	30 de agosto de 2020	

Fuente: Vicerrectoría Académica

CAPÍTULO 2

POBLACIÓN ESTUDIANTIL

TABLA 5: Estudiantes inscritos y de primer curso en programas de pregrado 2016

Barranquilla					
Facultad	Programa académico	Inscritos	Primer Curso	Inscritos	Primer Curso
		2016- I	2016- I	2016- II	2016- II
Ciencias de la Salud	Instrumentación Quirúrgica	74	71	47	33
	Enfermería	232	120	141	91
	Fisioterapia	162	120	78	65
	Medicina	579	120	414	120
Ciencias Jurídicas y Sociales	Trabajo Social	89	71	60	45
	Psicología	480	359	232	160
	Derecho	337	294	171	139
Administración y Negocios	Administración de Empresas	156	125	99	81
	Comercio y Negocios Internacionales	69	67	21	16
	Contaduría Pública	119	97	94	71
	Técnico Profesional en Operación Portuaria en Ciclo Propedéutico	18	14	18	14
	Técnico Profesional en Procesos Publicitarios y de Mercadeo	8	5	10	9
Ingenierías	Ingeniería Sistemas	96	82	51	42
	Ingeniería de Mercados	36	26	15	11
	Ingeniería Industrial	184	154	108	93
Ciencias Básicas y Biomédicas	Microbiología	12	9	15	13
Total Barranquilla		2.651	1.734	1.574	1.003
Cúcuta					
Facultad	Programa académico	Inscritos	Primer Curso	Inscritos	Primer Curso
		2016- I	2016 - I	2016- II	2016- II
Ciencias Jurídicas y Sociales	Trabajo Social	162	128	86	73
	Psicología	166	136	130	101
	Derecho	251	223	161	133
Administración y Negocios	Administración de Empresas	12	13	14	10
	Comercio y Negocios Internacionales	21	15	15	14
Ingenierías	Ingeniería de Sistemas	30	23	17	12
Total Cúcuta		642	538	423	343
Total Institucional		3.293	2.272	1.997	1.346

Fuente: Sistema Académico y Administrativo (SIAA)

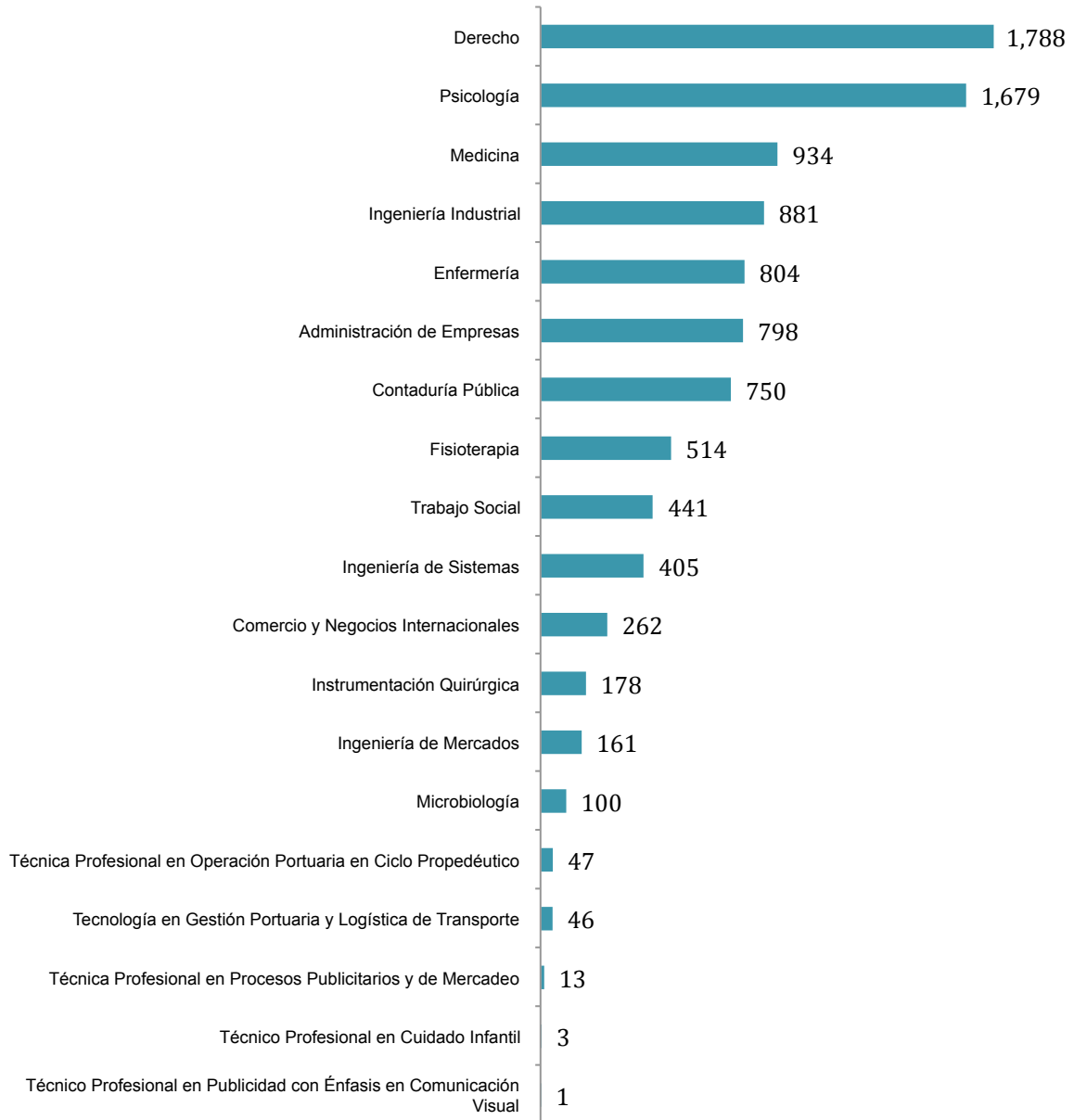
TABLA 6: Matrícula de pregrado en primer y segundo semestre en adelante 2016

Barranquilla							
Facultad	Programa académico	2016 - I			2016 - II		
		Matriculados primer semestre	Matriculados segundo semestre en adelante	Total matriculados	Matriculados primer semestre	Matriculados segundo semestre en adelante	Total matriculados
Ciencias de la Salud	Instrumentación Quirúrgica	75	103	178	34	160	194
	Enfermería	121	683	804	94	691	785
	Fisioterapia	123	391	514	66	466	532
	Medicina	121	813	934	120	845	965
Ciencias Jurídicas y Sociales	Trabajo Social	73	368	441	46	386	432
	Psicología	366	1.313	1.679	162	1.519	1.681
	Derecho	298	1.490	1.788	144	1.575	1.719
	Técnico Profesional en Cuidado Infantil	0	3	3	0	2	2
Administración y Negocios	Administración de Empresas	127	671	798	84	707	791
	Comercio y Negocios Internacionales	69	193	262	19	212	231
	Contaduría Pública	98	652	750	72	632	704
	Técnica Profesional en Operación Portuaria en Ciclo Propedéutico	15	32	47	14	42	56
	Tecnología en Gestión Portuaria y Logística de Transporte	0	46	46	0	36	36
	Técnico Profesional en Publicidad con Énfasis en Comunicación Visual	0	1	1	0	1	1
	Técnica Profesional en Procesos Publicitarios y de Mercadeo	7	6	13	10	11	21
Ingenierías	Ingeniería de Sistemas	86	319	405	42	347	389
	Ingeniería de Mercados	27	134	161	13	159	172
	Ingeniería Industrial	158	723	881	94	789	883
Ciencias Básicas y Biomédicas	Microbiología	11	89	100	13	100	113
Total Barranquilla		1.775	8.030	9.805	1.027	8.680	9.707

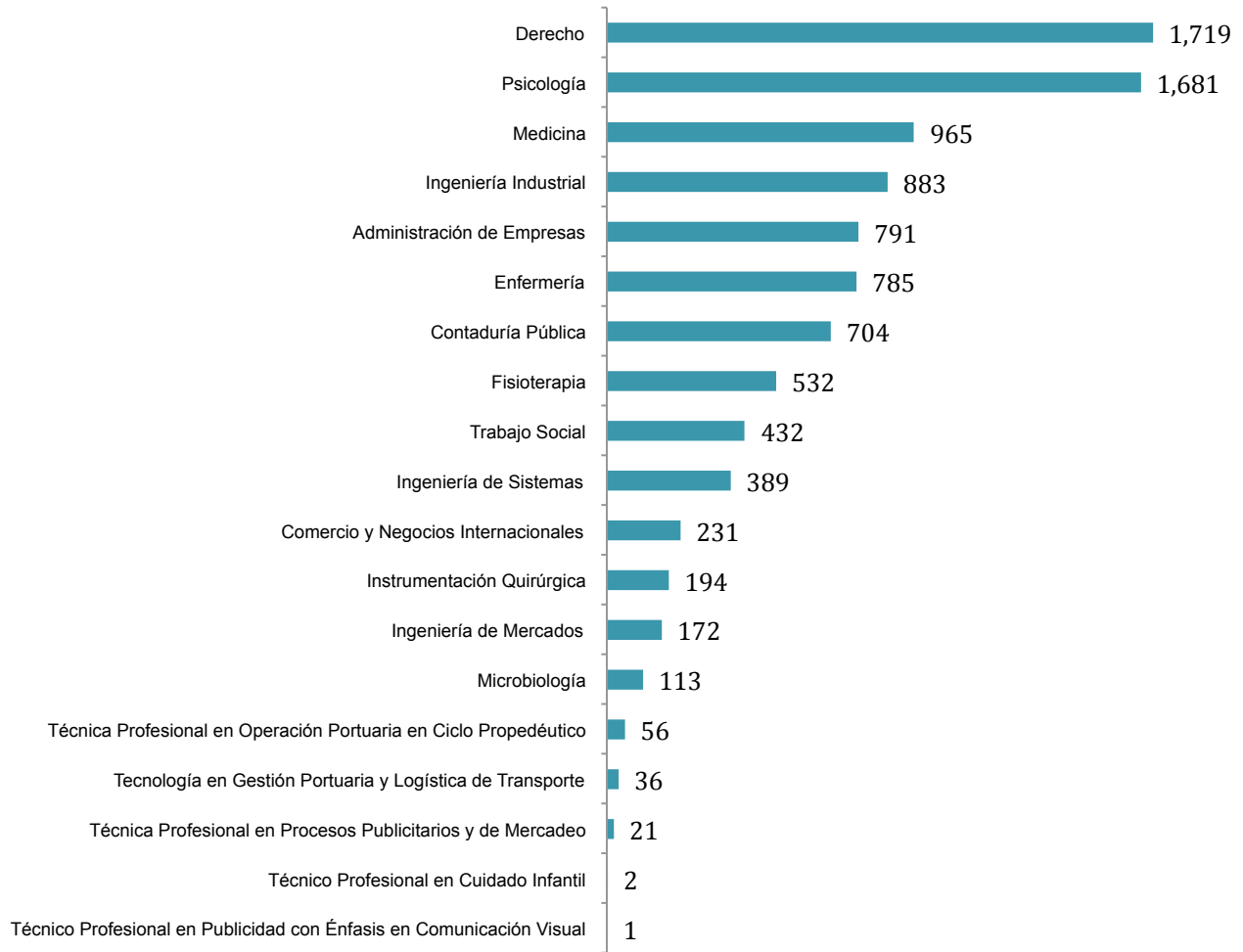
Cúcuta							
Facultad	Programa académico	2016 - I			2016 - II		
		Matriculados primer semestre	Matriculados segundo semestre en adelante	Total matriculados	Matriculados primer semestre	Matriculados segundo semestre en adelante	Total matriculados
Ciencias Jurídicas y Sociales	Trabajo Social	128	613	741	78	622	700
	Psicología	136	1.060	1.196	103	1.032	1.135
	Derecho	223	1.562	1.785	136	1.562	1.698
Administración y Negocios	Administración de Empresas	13	168	181	12	142	154
	Comercio y Negocios Internacionales	15	65	80	13	71	84
Ingenierías	Ingeniería en sistemas	23	163	186	14	146	160
	Total Cúcuta	538	3.631	4.169	356	3.575	3.931
	Total Institucional	2.313	11.661	13.974	1.383	12.255	13.638

Fuente: SIAA y Planeación Cúcuta

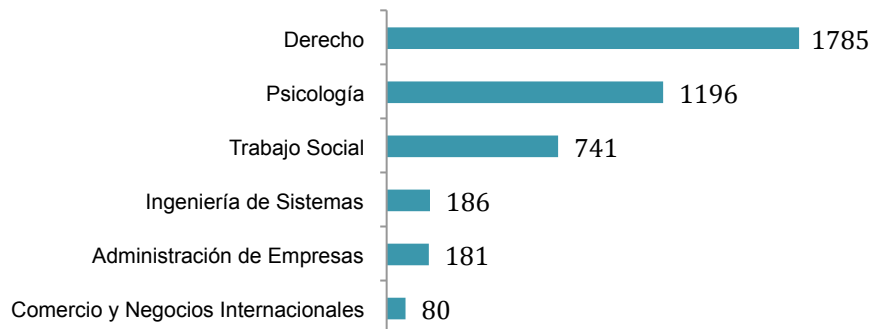
Gráfica 3. Matriculados en pregrado 2016-I (Barranquilla)



Gráfica 4. Matriculados en pregrado 2016-II (Barranquilla)



Gráfica 5. Matriculados en pregrado 2016-I (Cúcuta)



Gráfica 6. Matriculados en pregrado 2016-II (Cúcuta)

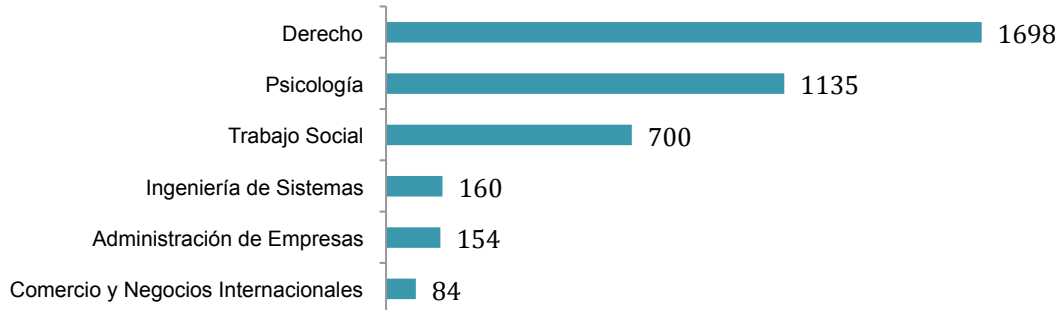


TABLA 7: Estudiantes de pregrado matriculados en cursos de idiomas extranjeros 2016 (I.L.E* Barranquilla)

Facultad	Programa académico	2016- I	2016- II
		Ingles	Ingles
Ciencias de la Salud	Instrumentación Quirúrgica	71	125
	Enfermería	434	465
	Fisioterapia	248	342
	Medicina	292	303
Ciencias Jurídicas y Sociales	Trabajo Social	176	198
	Psicología	649	814
	Derecho	745	847
	Técnico Profesional en Cuidado Infantil	2	2
Administración y Negocios	Administración de Empresas	299	335
	Comercio y Negocios Internacionales	64	85
	Contaduría Pública	276	331
	Técnica Profesional en Operación Portuaria en Ciclo Propedéutico	22	24
	Tecnología en Gestión Portuaria y Logística de Transporte	15	3
	Técnico Profesional en Publicidad con Énfasis en Comunicación Visual	0	0
	Técnica Profesional en Procesos Publicitarios y de Mercadeo	2	6
Ingenierías	Ingeniería de Sistemas	116	151
	Ingeniería de Mercados	41	58
	Ingeniería Industrial	388	454
Ciencias Básicas y Biomédicas	Microbiología	41	41
Total Barranquilla		3.881	4.584

Fuente: SIAA * Instituto de Lenguas Extranjeras

TABLA 8: Estudiantes inscritos y matriculados en programas de posgrado 2016

Barranquilla						
Facultad	Programa académico	2016 - I		2016 - II		
		Inscritos	Total de matriculados	Inscritos	Total de matriculados	
Ciencias de la Salud	Maestría en Neuropsicología - Profundización	4	11	3	11	
	Maestría en Neuropsicología - Investigación	4	1	0	1	
	Especialización en Adaptación y Rehabilitación Cardiopulmonar y Vascular	1	10	0	0	
	Especialización en Rehabilitación Cardiopulmonar y Vascular	6	12	2	0	
	Maestría en Actividad Física y Salud	1	56	20	61	
Ciencias Jurídicas y Sociales	Especialización en Pedagogía de las Ciencias	3	0	5	9	
	Maestría en Educación - Investigación	19	57	0	25	
	Maestría en Educación - Profundización	78	136	0	137	
	Especialización en Derecho Administrativo	39	34	23	63	
	Especialización en Derecho Laboral y Seguridad Social	25	24	4	24	
	Maestría en Familias - Profundización	1	0	15	16	
	Maestría en Psicología - Profundización	17	32	0	23	
	Maestría en Derecho Administrativo - Profundización	12	0	2	34	
	Maestría en Derecho Administrativo - Investigación	2	0	1	18	
	Maestría en Derecho Procesal - Investigación	0	0	3	0	
	Maestría en Derecho Procesal - Profundización	1	0	18	33	
	Maestría en Derecho Penal - Profundización	4	27	1	0	
	Maestría en Derecho Penal - Investigación	1	3	0	0	
	Administración y Negocios	Doctorado en Administración	0	0	0	0
		Especialización en Revisoría Fiscal	0	0	0	0
Especialización en Gobierno y Asuntos Públicos		0	15	16	14	
Maestría en Administración de Empresas e Innovación - Profundización		0	6	14	31	
Maestría en Administración de Empresas e Innovación - Investigación		0	0	21	13	
Maestría en Auditoría y Sistemas de Calidad en Servicios de Salud - Profundización		0	31	24	59	
Maestría en Gerencia de Servicios de Salud - Profundización		8	27	6	17	
Especialización en Gerencia en Salud y Seguridad Social		0	0	0	0	
Especialización en Gerencia e Innovación		18	35	15	15	
Especialización en Seguridad y Salud en el Trabajo		44	40	61	80	
Maestría en Gerencia del Talento Humano - Profundización		0	8	8	22	
Maestría en Gerencia del Talento Humano - Investigación		1	1	9	10	
Maestría en Desarrollo y Gestión de Empresas Sociales - Investigación		5	7	1	6	
Maestría en Desarrollo y Gestión de Empresas Sociales - Profundización		13	19	2	19	
Ingenierías		Especialización Gerencia Social	0	0	0	0
	Maestría en Ingeniería Industrial - Investigación	0	5	3	7	
	Maestría en Ingeniería Industrial - Profundización	0	0	6	4	
	Maestría en Ingeniería de Sistemas y Computación - Profundización	4	9	0	9	
	Maestría en Ingeniería de Sistemas y Computación - Investigación	2	15	0	3	
Ciencias Básicas y Biomédicas	Maestría en Genética- Profundización	1	8	9	11	
Total Barranquilla	314	629	292	775		
Cúcuta						
Facultad	Programa académico	2016 - I		2016 - II		
		Inscritos	Total de matriculados	Inscritos	Total de matriculados	
Ciencias Jurídicas y Sociales	Especialización en Gerencia Social	24	19	11	29	
	Maestría en Administración de Empresas e Innovación	23	33	19	32	
Administración y Negocios	Maestría en Educación	51	176	65	126	
	Maestría en Derecho Administrativo	39	83	26	71	
	Total Cúcuta	137	311	121	258	
	Total Institucional	451	940	413	1.033	

Fuente: SIAA y Planeación Cúcuta

Gráfica 7. Matriculados en posgrado 2016-I (Barranquilla)



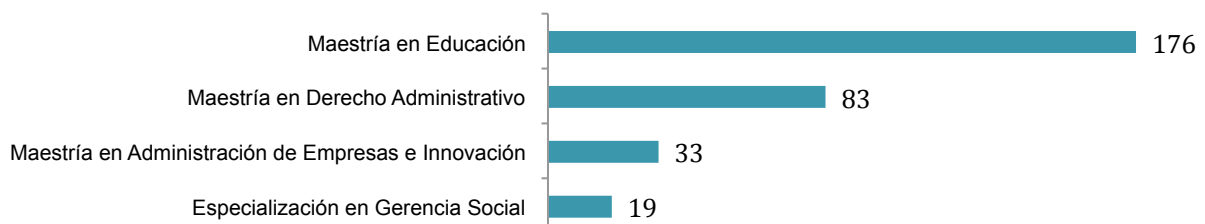
Fuente: SIAA

Gráfica 8. Matriculados en posgrado 2016-II (Barranquilla)



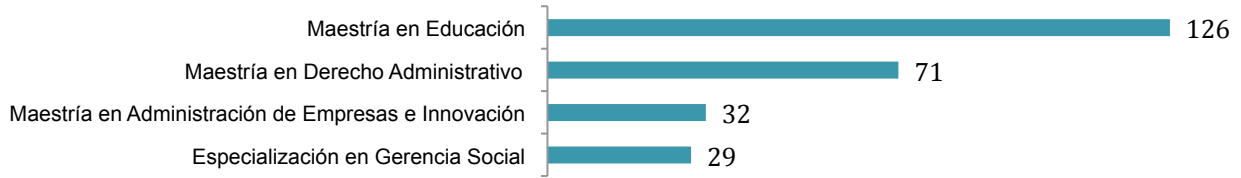
Fuente: SIAA

Gráfica 9. Matriculados en posgrado 2016-I (Cúcuta)



Fuente: Planeación Cúcuta

Gráfica 10. Matriculados en posgrado 2016-II (Cúcuta)



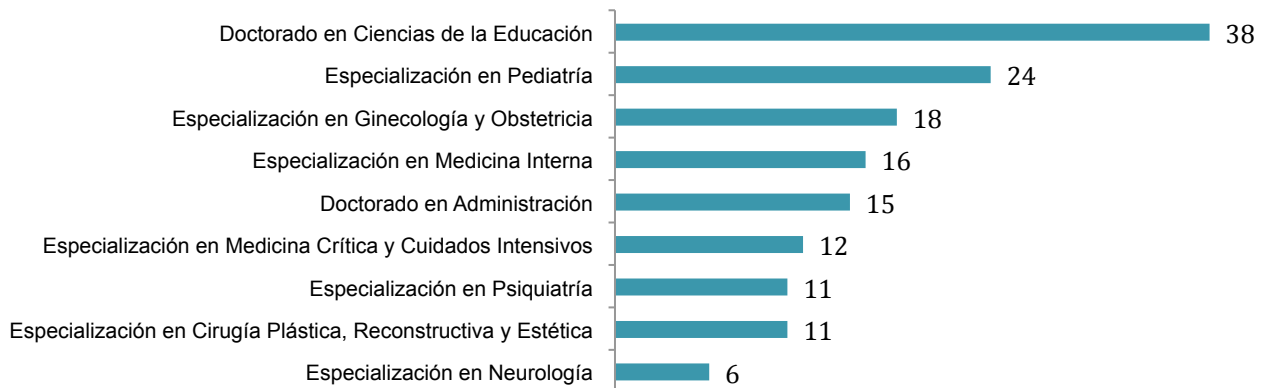
Fuente: Planeación Cúcuta

TABLA 9: Estudiantes inscritos y matriculados en programas de posgrado de periodicidad anual en el 2016

Facultad	Programa académico	Inscritos	Total de matriculados
Ciencias Jurídicas y Sociales	Doctorado en Ciencias de la Educación	20	38
Administración y Negocios	Doctorado en Administración	23	15
Ciencias de la Salud	Especialización en Medicina Interna	127	16
	Especialización en Medicina Crítica y Cuidados Intensivos	36	12
	Especialización en Neurología	36	6
	Especialización en Ginecología y Obstetricia	45	18
	Especialización en Cirugía Plástica, Reconstructiva y Estética	36	11
	Especialización en Psiquiatría	67	11
	Especialización en Pediatría	119	24
Total		509	151

Fuente: SIAA

Gráfica 11. Matriculados en programas de periodicidad anual en posgrado. 2016



Fuente: SIAA

TABLA 10: Distribución de los estudiantes por género y por programa académico de pregrado en el 2016

Barranquilla							
Facultad	Programa académico	2016-I			2016-II		
		F	M	Total	F	M	Total
Ciencias de la Salud	Instrumentación Quirúrgica	131	47	178	149	45	194
	Enfermería	729	75	804	701	84	785
	Fisioterapia	438	76	514	453	79	532
	Medicina	572	362	934	583	382	965
Ciencias Jurídicas y Sociales	Trabajo Social	417	24	441	409	23	432
	Psicología	1.406	273	1.679	1.403	278	1.681
	Derecho	902	886	1.788	854	865	1.719
	Técnico Profesional en Cuidado Infantil	3	0	3	2	0	2
Administración y Negocios	Administración de Empresas	437	361	798	441	350	791
	Comercio y Negocios Internacionales	177	85	262	156	75	231
	Contaduría Pública	418	332	750	396	308	704
	Técnico Profesional en Operación Portuaria en Ciclo Propedéutico	13	34	47	14	42	56
	Tecnología en Gestión Portuaria y Logística de Transporte	17	29	46	14	22	36
	Técnico Profesional en Publicidad con Énfasis en Comunicación Visual	1	0	1	1	0	1
	Técnico Profesional en Procesos Publicitarios y de Mercadeo	5	8	13	11	10	21
Ingenierías	Ingeniería Sistemas	69	336	405	58	331	389
	Ingeniería de Mercados	109	52	161	117	55	172
	Ingeniería Industrial	344	537	881	347	536	883
Ciencias Básicas y Biomédicas	Microbiología	66	34	100	74	39	113
Total Barranquilla		6.254	3.551	9.805	6.183	3.524	9.707
Cúcuta							
Facultad	Programa académico	2016-I			2016-II		
		F	M	Total	F	M	Total
Ciencias Jurídicas y Sociales	Trabajo Social	655	86	741	618	82	700
	Psicología	945	251	1.196	901	234	1.135
	Derecho	817	968	1.785	777	921	1.698
Administración y Negocios	Administración de Empresas	104	77	181	91	63	154
	Comercio y Negocios Internacionales	49	31	80	49	35	84
Ingenierías	Ingeniería de Sistemas	34	152	186	29	131	160
Total Cúcuta		2.604	1.565	4.169	2.465	1.466	3.931
Total Institucional		8.858	5.116	13.974	8.648	4.990	13.638

Fuente: SIAA y Planeación Cúcuta

TABLA 11: Datos consolidados distribución de los estudiantes de pregrado por género

Barranquilla				
Género	Número de estudiantes 2016-I	%	Número de estudiantes 2016-II	%
F	6.254	64%	6.183	64%
M	3.551	36%	3.524	36%
Cúcuta				
Género	Número de estudiantes 2016-I	%	Número de estudiantes 2016-II	%
F	2.604	62%	2.465	63%
M	1.565	38%	1.466	37%
Total Institucional				
Género	Número de estudiantes 2016-I	%	Número de estudiantes 2016-II	%
F	8.858	63%	8.648	63%
M	5.116	37%	4.990	37%

Fuente: SIAA y Planeación Cúcuta

TABLA 12: Distribución de los estudiantes por género y por programa académico de posgrado en el 2016

Barranquilla							
Facultad	Programa académico	2016-I			2016-II		
		F	M	Total	F	M	Total
Ciencias de la Salud	Maestría en Neuropsicología - Profundización	10	1	11	10	1	11
	Maestría en Neuropsicología - Investigación	1	0	1	1	0	1
	Especialización en Adaptación y Rehabilitación Cardiopulmonar y Vascular	8	2	10	0	0	0
	Especialización en Rehabilitación Cardiopulmonar y Vascular	12	0	12	0	0	0
	Maestría en Actividad Física y Salud	23	33	56	22	39	61
Ciencias Jurídicas y Sociales	Especialización en Pedagogía de las Ciencias	0	0	0	5	4	9
	Maestría en Educación - Investigación	33	24	57	14	11	25
	Maestría en Educación - Profundización	69	67	136	69	68	137
	Especialización en Derecho Administrativo	9	25	34	16	47	63
	Especialización en Derecho Laboral	11	13	24	11	13	24
	Maestría en Psicología - Profundización	27	5	32	19	4	23
	Maestría en Derecho Administrativo - Profundización	0	0	0	10	24	34
	Maestría en Derecho Administrativo - Investigación	0	0	0	5	13	18
	Maestría en Derecho Procesal - Investigación	0	0	0	0	0	0
	Maestría en Derecho Procesal - Profundización	0	0	0	13	20	33
	Maestría en Derecho Penal - Profundización	6	21	27	0	0	0
	Maestría en Derecho Penal - Investigación	1	2	3	0	0	0
Administración y Negocios	Especialización en Gobierno y Asuntos Públicos	3	12	15	1	13	14
	Maestría en Administración de Empresas e Innovación - Profundización	3	3	6	16	15	31
	Maestría en Administración de Empresas e Innovación - Investigación	0	0	0	6	7	13
	Maestría en Auditoría y Sistemas de Calidad en Servicios de Salud - Profundización	29	2	31	54	5	59
	Maestría en Gerencia de Servicios de Salud - Profundización	22	5	27	13	4	17
	Especialización en Gerencia en Salud y Seguridad Social	0	0	0	0	0	0
	Maestría en Familias -Investigación	0	0	0	14	2	16
	Especialización en Gerencia e Innovación	18	17	35	9	6	15
	Especialización en Seguridad y Salud en el Trabajo	36	4	40	70	10	80
	Maestría en Gerencia del Talento Humano - Profundización	6	2	8	18	4	22
	Maestría en Gerencia del Talento Humano - Investigación	1	0	1	9	1	10
	Maestría en Desarrollo y Gestión de Empresas Sociales - Investigación	4	3	7	4	2	6
Maestría en Desarrollo y Gestión de Empresas Sociales - Profundización	13	6	19	10	9	19	
Ingenierías	Maestría en Ingeniería Industrial - Investigación	2	3	5	4	3	7
	Maestría en Ingeniería Industrial - Profundización	0	0	0	0	4	4
	Maestría en Ingeniería de Sistemas y Computación - Profundización	2	7	9	2	7	9
	Maestría en Ingeniería de Sistemas y Computación - Investigación	0	15	15	0	3	3
Ciencias Básicas y Biomédicas	Maestría en Genética - Profundización	3	5	8	4	7	11
Total Barranquilla		352	277	629	429	346	775
Cúcuta							
Facultad	Programa académico	2016 - I			2016 - II		
		F	M	Total	F	M	Total
Administración y Negocios	Especialización en Gerencia Social	16	3	19	23	6	29
	Maestría en Administración de Empresas e Innovación	21	12	33	16	16	32
Ciencias Jurídicas y Sociales	Maestría en Educación	129	47	176	91	35	126
	Maestría en Derecho Administrativo	41	42	83	29	42	71

Fuente: SIAA y Planeación Cúcuta

TABLA 13: Distribución por género de estudiantes de posgrado en programas con periodicidad anual. 2016

Facultad	Programa académico	F	M	Total de matriculados
Ciencias Jurídicas y Sociales	Doctorado en Ciencias de la Educación	18	20	38
Administración y Negocios	Doctorado en Administración	6	9	15
Ciencias de la Salud	Especialización en Medicina Interna	8	8	16
	Especialización en Medicina Crítica y Cuidados Intensivos	4	8	12
	Especialización en Neurología	5	1	6
	Especialización en Ginecología y Obstetricia	10	8	18
	Especialización en Cirugía Plástica, Reconstructiva y Estética	5	6	11
	Especialización en Psiquiatría	8	3	11
	Especialización en Pediatría	16	8	24
Total		80	71	151

TABLA 14: Datos consolidados distribución de los estudiantes de posgrado por género

Barranquilla				
Género	2016 - I	%	2016 - II	%
F	352	56%	429	55%
M	277	44%	346	45%
Cúcuta				
Género	2016 - I	%	2016 - II	%
F	207	67%	159	62%
M	104	33%	99	38%
Total Institucional				
Género	2016 - I	%	2016 - II	%
F	559	59%	588	57%
M	381	41%	445	43%

Fuente: SIAA y Planeación Cúcuta * Se excluyen estudiantes de programas anualizados en el reporte Barranquilla

TABLA 15: Distribución de los estudiantes por edades y por programa académico de pregrado en el 2016

Barranquilla									
Facultad	Programa académico	2016 - I				2016 - II			
		Menor de 17	Entre 17 y 19	Entre 20 y 22	Mayor de 22	Menor de 17	Entre 17 y 19	Entre 20 y 22	Mayor de 22
Ciencias de la Salud	Instrumentación Quirúrgica	4	92	66	16	13	113	59	9
	Enfermería	6	223	299	276	23	321	221	220
	Fisioterapia	2	192	204	116	18	249	165	100
	Medicina	6	311	385	232	36	432	355	142
Ciencias Jurídicas y Sociales	Trabajo Social	0	104	130	207	10	131	110	181
	Psicología	5	591	589	494	51	734	510	386
	Derecho	4	357	585	842	33	469	500	717
	Técnico Profesional en Cuidado Infantil	0	1	0	2	0	0	1	1
Administración y Negocios	Administración de Empresas	1	122	234	441	7	165	248	371
	Comercio y Negocios Internacionales	0	84	122	56	7	107	81	36
	Contaduría Pública	1	141	272	336	13	187	264	240

	Técnico Profesional en Operación Portuaria en Ciclo Propedéutico	0	15	16	16	0	24	14	18
	Técnico Profesional en Publicidad con Énfasis en Comunicación Visual	0	0	1	0	0	0	1	0
	Tecnología en Gestión Portuaria y Logística de Transporte	0	3	14	29	0	6	9	21
	Técnico Profesional en Procesos Publicitarios y de Mercadeo	0	7	2	4	0	9	6	6
Ingenierías	Ingeniería Sistemas	1	100	145	159	13	133	125	118
	Ingeniería de Mercados	1	18	58	84	2	28	64	78
	Ingeniería Industrial	5	247	296	333	26	309	267	281
Ciencias Básicas y Biomédicas	Microbiología	0	22	55	23	4	35	53	21
Total Barranquilla		36	2.630	3.473	3.666	256	3.452	3.053	2.946

Cúcuta

Facultad	Programa académico	2016 - I				2016 - II			
		Menor de 17	Entre 17 y 19	Entre 20 y 22	Mayor de 22	Menor de 17	Entre 17 y 19	Entre 20 y 22	Mayor de 22
Ciencias Jurídicas y Sociales	Trabajo Social	0	87	231	422	2	113	208	377
	Psicología	1	177	422	596	2	201	404	528
	Derecho	1	158	398	1.228	1	168	388	1.141
Administración y Negocios	Administración de Empresas	1	10	37	134	0	7	35	112
	Comercio y Negocios Internacionales	0	28	33	19	0	29	37	18
Ingenierías	Ingeniería de Sistemas	1	23	58	104	0	24	48	88
Total Cúcuta		4	483	1.179	2.503	5	542	1.120	2.264
Total Institucional		40	3.113	4.652	6.169	261	3.994	4.173	5.210

Fuente: SIAA y Planeación Cúcuta

TABLA 16: Datos consolidados distribución de los estudiantes de pregrado por edades

Barranquilla				
Edad	Número de estudiantes 2016-I	%	Número de estudiantes 2016-II	%
Menor de 17	36	0,4%	256	2,6%
Entre 17 y 19	2.630	26,8%	3.452	35,6%
Entre 20 y 22	3.473	35,4%	3.053	31,4%
Mayor de 22	3.666	37,4%	2.946	30,3%
Cúcuta				
Edad	Número de estudiantes 2016-I	%	Número de estudiantes 2016-II	%
Menor de 17	4	0,1%	5	0,1%
Entre 17 y 19	483	11,6%	542	13,8%
Entre 20 y 22	1.179	28,3%	1.120	28,5%
Mayor de 22	2.503	60,0%	2.264	57,6%
Total Institucional				
Edad	Número de estudiantes 2016-I	%	Número de estudiantes 2016-II	%
Menor de 17	40	0,3%	261	1,9%
Entre 17 y 19	3.113	22,3%	3.994	29,3%
Entre 20 y 22	4.652	33,3%	4.173	30,6%
Mayor de 22	6.169	44,1%	5.210	38,2%

Fuente: SIAA y Planeación Cúcuta

TABLA 17: Procedencia geográfica de los estudiantes por programa académico de pregrado en el 2016-I (Barranquilla)

Facultad	Programa académico	Departamento de procedencia								Total por programa
		Atlántico	Bolívar	Cesar	Córdoba	La Guajira	Magdalena	Sucre	Resto del País	
Ciencias de la Salud	Instrumentación Quirúrgica	153	2	0	2	9	6	4	2	178
	Enfermería	721	21	3	3	18	15	8	15	804
	Fisioterapia	411	21	9	3	23	34	4	9	514
	Medicina	766	21	29	5	43	38	15	17	934
Ciencias Jurídicas y Sociales	Trabajo Social	293	93	14	3	6	15	8	9	441
	Psicología	1.579	18	9	3	15	37	7	11	1.679
	Derecho	1.525	54	16	12	83	72	10	16	1.788
	Técnico Profesional en Cuidado Infantil	2	1	0	0	0	0	0	0	3
Administración y Negocios	Administración de Empresas	760	11	4	2	3	15	0	3	798
	Comercio y Negocios Internacionales	248	0	0	0	1	6	1	6	262
	Contaduría Pública	703	16	4	0	5	12	4	6	750
	Técnico Profesional en Operación Portuaria en Ciclo Propedéutico	47	0	0	0	0	0	0	0	47
	Técnico Profesional en Publicidad con Énfasis en Comunicación Visual	1	0	0	0	0	0	0	0	1
	Tecnología en Gestión Portuaria y Logística de Transporte	42	1	0	0	0	1	0	2	46
	Técnico Profesional en Procesos Publicitarios y de Mercadeo	13	0	0	0	0	0	0	0	13
Ingenierías	Ingeniería Sistemas	381	6	1	2	3	11	0	1	405
	Ingeniería de Mercados	153	1	0	0	0	1	2	4	161
	Ingeniería Industrial	810	19	3	2	8	29	6	4	881
Ciencias Básicas y Biomédicas	Microbiología	82	2	1	1	8	5	1	0	100
Total		8.690	287	93	38	225	297	70	105	9.805

Fuente: SIAA

TABLA 18: Procedencia geográfica de los estudiantes por programa académico de pregrado en el 2016-I (Cúcuta)

Facultad	Programa académico	Departamento o país de procedencia							Total por programa	
		Arauca	Bogotá	Bolívar	Cesar	Norte de Santander	Santander	Resto del país		Venezuela
Ciencias Jurídicas y Sociales	Trabajo Social	8	0	0	0	729	0	4	0	741
	Psicología	5	0	3	2	1.168	1	0	17	1.196
	Derecho	4	1	0	4	1.766	0	5	5	1.785
Administración y Negocios	Administración de Empresas	0	0	0	0	176	2	0	3	181
	Comercio y Negocios Internacionales	0	0	0	0	75	0	1	4	80
Ingenierías	Ingeniería de Sistemas	0	1	0	0	183	0	0	2	186
Total		17	2	3	6	4.097	3	10	31	4.169

Fuente: SIAA

TABLA 19: Procedencia geográfica de los estudiantes por programa académico de pregrado en el 2016-II (Barranquilla)

Facultad	Programa académico	Departamento de procedencia								Total por programa
		Atlántico	Bolívar	Cesar	Córdoba	La Guajira	Magdalena	Sucre	Resto del país	
Ciencias de la Salud	Instrumentación Quirúrgica	129	9	2	3	11	18	6	16	194
	Enfermería	554	58	13	11	20	62	22	45	785
	Fisioterapia	340	39	12	10	33	53	13	32	532
	Medicina	612	39	50	15	71	79	22	77	965
Ciencias Jurídicas y Sociales	Trabajo Social	181	113	24	8	12	37	27	30	432
	Psicología	1.299	71	34	20	32	99	35	91	1.681
	Derecho	1.088	126	40	36	107	172	50	100	1.719
	Técnico Profesional en Cuidado Infantil	0	1	0	0	0	0	0	1	2
Administración y Negocios	Administración de Empresas	625	39	10	13	12	32	10	50	791
	Comercio y Negocios Internacionales	176	10	5	1	4	12	5	18	231
	Contaduría Pública	511	48	11	16	10	60	18	30	704
	Técnico Profesional en Operación Portuaria en Ciclo Propedéutico	44	3	0	0	1	2	1	5	56
	Tecnología en Gestión Portuaria y Logística de Transporte	24	3	0	0	1	4	1	3	36
	Técnico Profesional en Publicidad con Énfasis en Comunicación Visual	1	0	0	0	0	0	0	0	1
	Técnico Profesional en Procesos Publicitarios y de Mercadeo	18	0	0	0	1	0	1	1	21
Ingenierías	Ingeniería Sistemas	312	13	9	5	3	23	5	19	389
	Ingeniería de Mercados	144	9	2	2	1	2	3	9	172
	Ingeniería Industrial	662	57	15	8	9	69	19	44	883
Ciencias Básicas y Biomédicas	Microbiología	65	7	3	1	10	15	3	9	113
Total		6.785	645	230	149	338	739	241	580	9.707

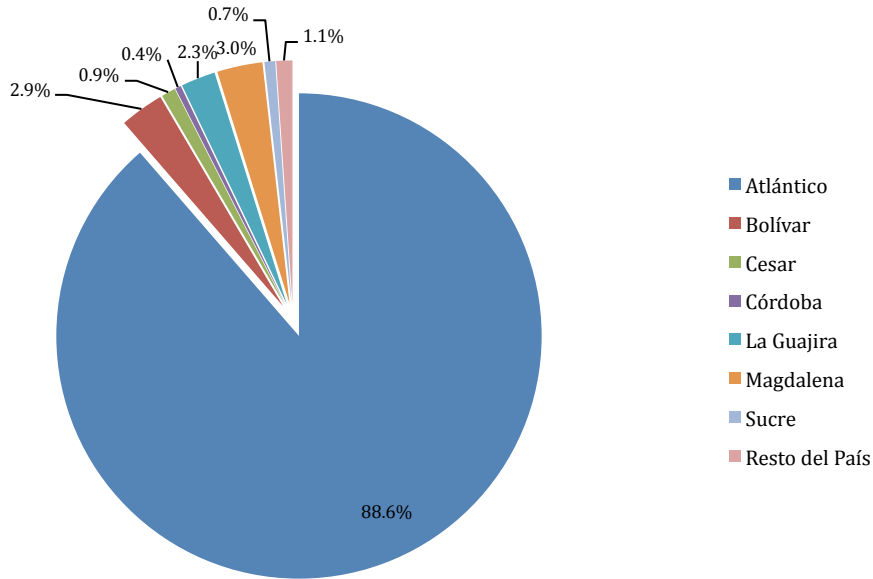
Fuente: SIAA

TABLA 20: Procedencia geográfica de los estudiantes por programa académico de pregrado en el 2016-II (Cúcuta)

Facultad	Programa académico	Departamento o país de procedencia								Total por Programa
		Arauca	Bogotá	Bolívar	Cesar	Norte de Santander	Santander	Resto del país	Venezuela	
Ciencias Jurídicas y Sociales	Trabajo Social	9	0	0	0	687	0	4	0	700
	Psicología	4	0	2	2	1.109	1	0	17	1.135
	Derecho	3	1	0	6	1.680	0	4	4	1.698
Administración y Negocios	Administración de Empresas	0	0	0	0	149	2	0	3	154
	Comercio y Negocios Internacionales	0	0	0	0	78	1	1	4	84
Ingenierías	Ingeniería de Sistemas	0	0	0	0	159	0	0	1	160
Total		16	1	2	8	3.862	4	9	29	3.931

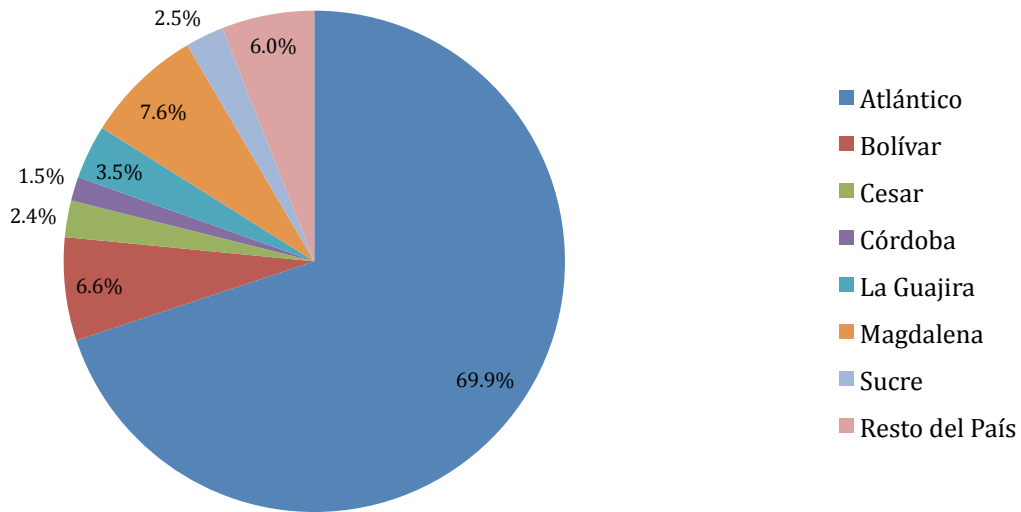
Fuente: SIAA

Gráfica 12. Procedencia geográfica de los estudiantes en pregrado 2016-I (Barranquilla)



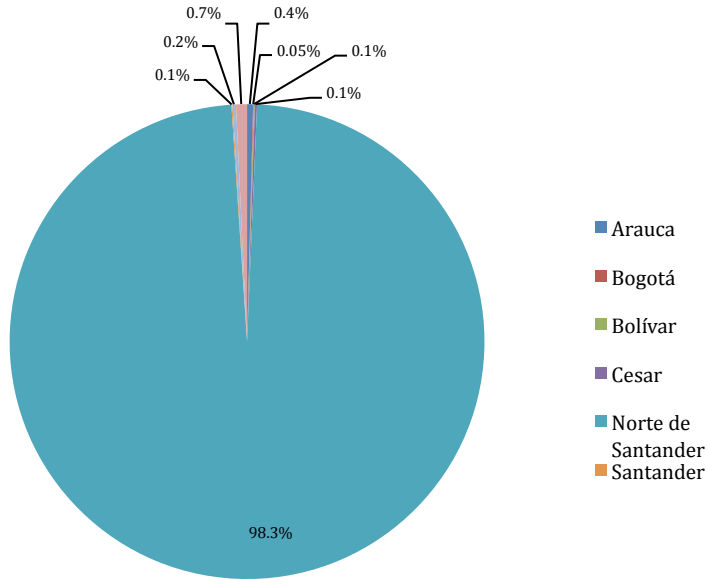
Fuente: SIAA

Gráfica 13. Procedencia geográfica de los estudiantes en pregrado 2016-II (Barranquilla)



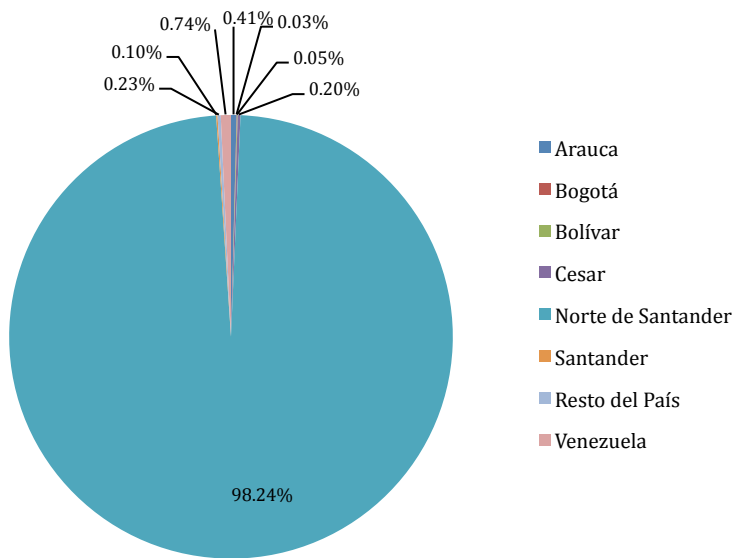
Fuente: SIAA

Gráfica 14. Procedencia geográfica de los estudiantes en pregrado 2016-I (Cúcuta)



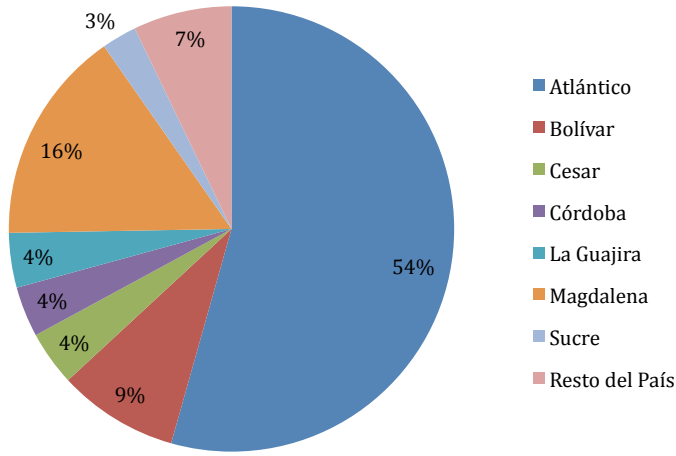
Fuente: Planeación Cúcuta

Gráfica 15. Procedencia geográfica de los estudiantes en pregrado 2016-II (Cúcuta)



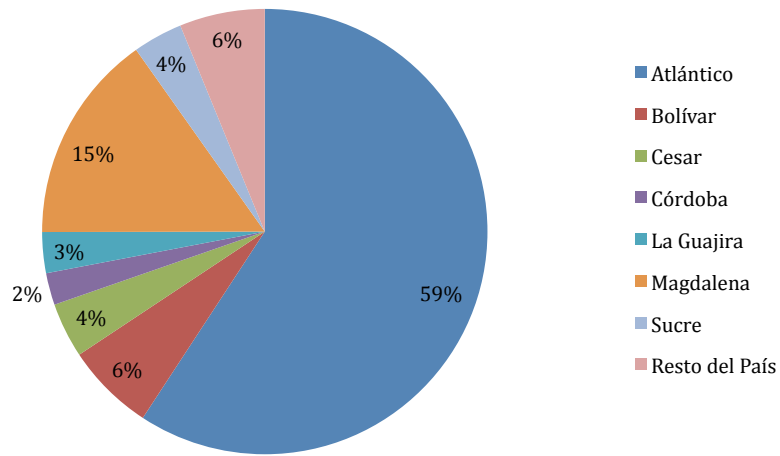
Fuente: Planeación Cúcuta

Gráfica 16. Procedencia geográfica de los estudiantes en posgrado 2016-I (Barranquilla)



Fuente: SIAA

Gráfica 17. Procedencia geográfica de los estudiantes en posgrado 2016-II (Barranquilla)



Fuente: SIAA

TABLA 21: Procedencia geográfica de los estudiantes por programa académico de posgrado en el 2016-I (Barranquilla)

Facultad	Programa académico	Departamento de procedencia								Total por programa
		Atlántico	Bolívar	Cesar	Córdoba	La Guajira	Magdalena	Sucre	Resto del país	
Ciencias de la Salud	Maestría en Neuropsicología - Profundización	3	3	1	1	0	2	0	1	11
	Maestría en Neuropsicología - Investigación	0	1	0	0	0	0	0	0	1
	Especialización en Adaptación y Rehabilitación Cardiopulmonar y Vascular	5	1	1	1	2	0	0	0	10
	Especialización en Rehabilitación Cardiopulmonar y Vascular	6	1	0	1	1	1	2	0	12
	Maestría en Actividad Física y Salud	42	7	0	0	0	1	0	6	56
Ciencias Jurídicas y Sociales	Especialización en Pedagogía de las Ciencias	0	0	0	0	0	0	0	0	0
	Maestría en Educación - Investigación	22	15	0	7	0	6	1	6	57
	Maestría en Educación - Profundización	59	3	4	0	1	62	2	5	136
	Especialización en Derecho Administrativo	22	1	0	1	1	0	0	9	34
	Especialización en Derecho Laboral	19	1	0	1	0	2	1	0	24
	Maestría en Psicología - Profundización	16	5	4	2	0	2	2	1	32
	Maestría en Derecho Administrativo - Profundización	0	0	0	0	0	0	0	0	0
	Maestría en Derecho Administrativo - Investigación	0	0	0	0	0	0	0	0	0
	Maestría en Derecho Procesal - Investigación	0	0	0	0	0	0	0	0	0
	Maestría en Derecho Procesal - Profundización	0	0	0	0	0	0	0	0	0
	Maestría en Derecho Penal - Profundización	18	0	1	1	0	1	2	4	27
Maestría en Derecho Penal - Investigación	3	0	0	0	0	0	0	0	3	
Administración y Negocios	Especialización en Gobierno y Asuntos Públicos	9	1	1	0	1	1	0	2	15
	Maestría en Administración de Empresas e Innovación - Profundización	4	1	0	0	0	0	0	1	6
	Maestría en Administración de Empresas e Innovación - Investigación	0	0	0	0	0	0	0	0	0
	Maestría en Auditoría y Sistemas de Calidad en Servicios de Salud -	19	6	0	1	1	4	0	0	31
	Maestría en Gerencia de Servicios de Salud - Profundización	14	3	2	2	1	3	1	1	27
	Especialización en Gerencia en Salud y Seguridad Social	0	0	0	0	0	0	0	0	0
	Especialización en Gerencia e Innovación	23	3	2	1	2	2	0	2	35
	Especialización en Seguridad y Salud en el Trabajo	23	0	5	0	3	7	2	0	40
	Maestría en Gerencia del Talento Humano - Profundización	6	0	0	1	0	1	0	0	8
	Maestría en Gerencia del Talento Humano - Investigación	1	0	0	0	0	0	0	0	1
	Maestría en Desarrollo y Gestión de Empresas Sociales - Investigación	4	0	0	0	3	0	0	0	7
	Maestría en Desarrollo y Gestión de Empresas Sociales - Profundización	7	1	2	0	5	0	3	1	19
Ingenierías	Maestría en Ingeniería Industrial - Investigación	3	0	0	0	0	0	0	2	5
	Maestría en Ingeniería Industrial - Profundización	0	0	0	0	0	0	0	0	0
	Maestría en Ingeniería de Sistemas y Computación - Profundización	4	1	1	1	0	2	0	0	9
	Maestría en Ingeniería de Sistemas y Computación - Investigación	8	0	1	1	4	1	0	0	15
Ciencias Básicas y Biomédicas	Maestría en Genética - Profundización	2	1	0	1	0	0	0	4	8
Total		342	55	25	23	25	98	16	45	629

Fuente: SIAA

TABLA 22: Procedencia geográfica de los estudiantes por programa académico de posgrado en el 2016-II (Barranquilla)

Facultad	Programa académico	Departamento de procedencia								Total por programa
		Atlántico	Bolívar	Cesar	Córdoba	La Guajira	Magdalena	Sucre	Resto del país	
Ciencias de la Salud	Maestría en Neuropsicología - Profundización	3	3	1	1	0	2	0	1	11
	Maestría en Neuropsicología - Investigación	0	1	0	0	0	0	0	0	1
	Especialización en Adaptación y Rehabilitación Cardiopulmonar y Vascular	0	0	0	0	0	0	0	0	0
	Especialización en Rehabilitación Cardiopulmonar y Vascular	0	0	0	0	0	0	0	0	0
	Maestría en Actividad Física y Salud	41	6	2	4	1	1	3	3	61
Ciencias Jurídicas y Sociales	Especialización en Pedagogía de las Ciencias	7	0	0	0	0	1	1	0	9
	Maestría en Educación - Investigación	16	2	0	0	0	5	0	2	25
	Maestría en Educación - Profundización	59	4	4	0	1	61	3	5	137
	Especialización en Derecho Administrativo	40	4	1	1	3	7	3	4	63
	Especialización en Derecho Laboral	19	0	0	1	0	2	0	2	24
	Maestría en Psicología - Profundización	14	3	2	1	0	1	1	1	23
	Maestría en Derecho Administrativo - Profundización	23	3	2	0	2	1	2	1	34
	Maestría en Derecho Administrativo - Investigación	14	0	1	0	0	3	0	0	18
	Maestría en Derecho Procesal - Investigación	0	0	0	0	0	0	0	0	0
	Maestría en Derecho Procesal - Profundización	13	2	1	5	0	4	6	2	33
	Maestría en Derecho Penal - Profundización	0	0	0	0	0	0	0	0	0
	Maestría en Derecho Penal - Investigación	0	0	0	0	0	0	0	0	0
Administración y Negocios	Especialización en Gobierno y Asuntos Públicos	12	0	0	0	0	2	0	0	14
	Maestría en Administración de Empresas e Innovación - Profundización	19	3	3	0	2	0	0	4	31
	Maestría en Administración de Empresas e Innovación - Investigación	8	1	0	2	2	0	0	0	13
	Maestría en Auditoría y Sistemas de Calidad en Servicios de Salud - Profundización	40	7	1	1	1	7	1	1	59
	Maestría en Gerencia de Servicios de Salud - Profundización	11	1	0	0	1	3	0	1	17
	Especialización en Gerencia en Salud y Seguridad Social	0	0	0	0	0	0	0	0	0
	Maestría en Familias - Investigación	3	5	3	0	1	0	3	1	16
	Especialización en Gerencia e Innovación	10	0	1	0	0	1	1	2	15
	Especialización en Seguridad y Salud en el Trabajo	58	0	5	0	4	8	3	2	80
	Maestría en Gerencia del Talento Humano - Profundización	11	1	1	1	2	2	0	4	22
	Maestría en Gerencia del Talento Humano - Investigación	5	1	0	0	0	1	1	2	10
	Maestría en Desarrollo y Gestión de Empresas Sociales - Investigación	3	0	0	0	1	1	0	1	6
Maestría en Desarrollo y Gestión de Empresas Sociales - Profundización	13	1	0	0	2	2	0	1	19	
Ingenierías	Maestría en Ingeniería Industrial - Investigación	5	0	0	0	0	0	0	2	7
	Maestría en Ingeniería Industrial - Profundización	3	0	0	0	0	0	0	1	4
	Maestría en Ingeniería de Sistemas y Computación - Profundización	4	1	1	1	0	2	0	0	9
	Maestría en Ingeniería de Sistemas y Computación - Investigación	2	0	1	0	0	0	0	0	3
Ciencias Básicas y Biomédicas	Maestría en Genética - Profundización	3	1	1	0	0	1	0	5	11
Total		459	50	31	18	23	118	28	48	775

Fuente: SIAA

TABLA 23: Procedencia geográfica de estudiantes de posgrados en programas con periodicidad anual. 2016

Facultad	Programa académico	Departamento de procedencia						Total por programa
		Atlántico	Bolívar	Cesar	Córdoba	La Guajira	Resto del país	
Ciencias Jurídicas y Sociales	Doctorado en Ciencias de la Educación	14	4	0	5	7	8	38
Administración y Negocios	Doctorado en Administración	5	0	0	0	0	10	15
Ciencias de la Salud	Especialización en Medicina Interna	6	0	0	0	1	9	16
	Especialización en Medicina Crítica y Cuidados Intensivos	6	1	0	1	0	4	12
	Especialización en Ginecología y Obstetricia	14	1	0	0	1	2	18
	Especialización en Cirugía Plástica, Reconstructiva y Estética	5	3	1	0	0	2	11
	Especialización en Neurología	1	2	0	0	0	3	6
	Especialización en Psiquiatría	5	3	0	0	1	2	11
	Especialización en Pediatría	15	2	0	0	0	7	24
Total		71	16	1	6	10	47	151

Fuente: SIAA

TABLA 24: Distribución de estudiantes de pregrado por estrato socioeconómico 2016-I

Barranquilla								
Facultad	Programa académico	Estrato socioeconómico						Total por programa
		1	2	3	4	5	6	
Ciencias de la Salud	Instrumentación Quirúrgica	72	68	29	8	1	0	178
	Enfermería	311	332	137	21	3	0	804
	Fisioterapia	202	194	96	17	3	2	514
	Medicina	184	334	262	111	29	14	934
Ciencias Jurídicas y Sociales	Trabajo Social	167	175	66	29	3	1	441
	Psicología	434	665	425	134	14	7	1.679
	Derecho	450	642	477	168	34	17	1.788
	Técnico Profesional en Cuidado Infantil	2	1	0	0	0	0	3
Administración y Negocios	Administración de Empresas	177	306	225	74	13	3	798
	Comercio y Negocios Internacionales	56	113	73	17	2	1	262
	Contaduría Pública	253	302	170	22	1	2	750
	Técnico Profesional en Operación Portuaria en Ciclo Propedéutico	15	20	9	3	0	0	47
	Tecnología en Gestión Portuaria y Logística de Transporte	21	18	5	2	0	0	46
	Técnico Profesional en Publicidad con Énfasis en Comunicación Visual	1	0	0	0	0	0	1
	Técnico Profesional en Procesos Publicitarios y de Mercadeo	1	7	3	2	0	0	13
Ingenierías	Ingeniería Sistemas	129	157	87	30	2	0	405
	Ingeniería de Mercados	35	65	45	13	2	1	161
	Ingeniería Industrial	300	348	190	39	4	0	881
Ciencias Básicas y Biomédicas	Microbiología	29	40	27	3	1	0	100
Total Barranquilla		2.839	3.787	2.326	693	112	48	9.805

Cúcuta								
Facultad	Programa académico	Estrato socioeconómico						Total por programa
		1	2	3	4	5	6	
Ciencias Jurídicas y Sociales	Trabajo Social	199	362	138	39	1	2	741
	Psicología	242	581	283	83	3	4	1.196
	Derecho	255	824	549	137	17	3	1.785
Administración y Negocios	Administración de Empresas	23	90	56	11	1	0	181
	Comercio y Negocios Internacionales	14	27	28	9	1	1	80
Ingenierías	Ingeniería de Sistemas	36	92	50	7	1	0	186
Total Cúcuta		769	1.976	1.104	286	24	10	4.169
Total Institucional		3.608	5.763	3.430	979	136	58	13.974

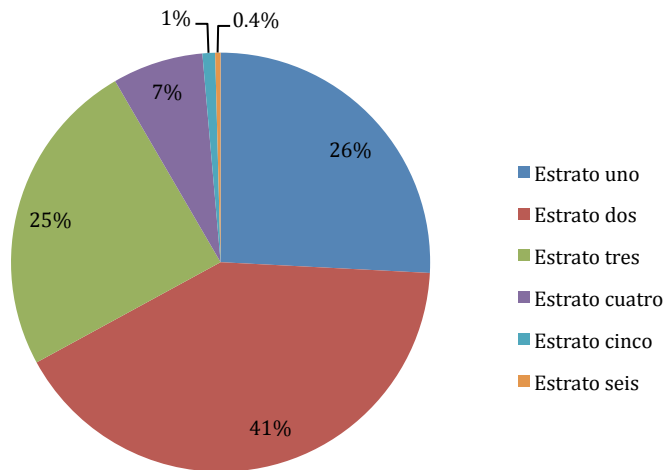
Fuente: SIAA y Planeación cúcuta

TABLA 25: Distribución de estudiantes de pregrado por estrato socioeconómico 2016-II

Barranquilla								
Facultad	Programa académico	Estrato socioeconómico						Total por programa
		1	2	3	4	5	6	
Ciencias de la Salud	Instrumentación Quirúrgica	83	70	32	9	0	0	194
	Enfermería	306	328	131	19	1	0	785
	Fisioterapia	214	199	98	17	2	2	532
	Medicina	190	351	258	114	36	16	965
Ciencias Jurídicas y Sociales	Trabajo Social	163	170	67	29	3	0	432
	Psicología	442	670	427	121	13	8	1.681
	Derecho	427	622	459	156	38	17	1.719
	Técnico Profesional en Cuidado Infantil	1	1	0	0	0	0	2
Administración y Negocios	Administración de Empresas	186	310	215	67	11	2	791
	Comercio y Negocios Internacionales	42	106	67	13	2	1	231
	Contaduría Pública	258	266	153	25	0	2	704
	Técnico Profesional en Operación Portuaria en Ciclo Propedéutico	21	25	8	2	0	0	56
	Tecnología en Gestión Portuaria y Logística de Transporte	16	13	5	2	0	0	36
	Técnico Profesional en Publicidad con Énfasis en Comunicación	1	0	0	0	0	0	1
	Técnico Profesional en Procesos Publicitarios y de Mercadeo	3	7	6	3	2	0	21
Ingenierías	Ingeniería Sistemas	124	151	84	27	3	0	389
	Ingeniería de Mercados	45	65	45	14	2	1	172
	Ingeniería Industrial	304	358	180	38	3	0	883
Ciencias Básicas y Biomédicas	Microbiología	30	46	30	3	4	0	113
Total Barranquilla		2.856	3.758	2.265	659	120	49	9.707
Cúcuta								
Facultad	Programa académico	Estrato socioeconómico						Total por programa
		1	2	3	4	5	6	
Ciencias Jurídicas y Sociales	Trabajo Social	191	351	121	34	1	2	700
	Psicología	227	560	268	73	3	4	1.135
	Derecho	254	778	516	132	17	1	1.698
Administración y Negocios	Administración de Empresas	21	71	52	9	1	0	154
	Comercio y Negocios Internacionales	13	34	26	9	1	1	84
Ingenierías	Ingeniería de Sistemas	32	80	42	6	0	0	160
Total Cúcuta		738	1.874	1.025	263	23	8	3.931
Total Institucional		3.594	5.632	3.290	922	143	57	13.638

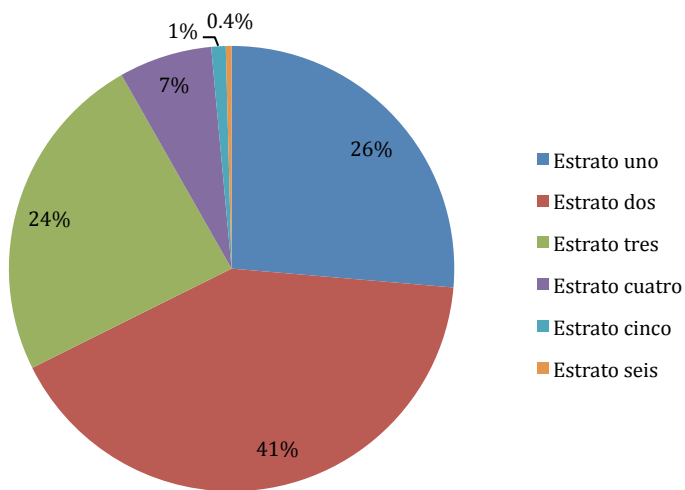
Fuente: SIAA y Planeación Cúcuta

Gráfica 18. Distribución de estudiantes de pregrado por estrato socioeconómico 2016-I



Fuente: SIAA y Planeación Cúcuta

Gráfica 19. Distribución de estudiantes de pregrado por estrato socioeconómico 2016-II



Fuente: SIAA y Planeación Cúcuta

DESEMPEÑO ACADÉMICO

TABLA 26: Portafolio de servicios del Centro de Apoyo al Desempeño Académico CADA*

Servicio	Definición	Centro prestador	Beneficiario
Curso Básico	Son espacios académicos que buscan el mejoramiento de las competencias básicas de los estudiantes; especialmente los de primer semestre, en la ruta de apoyo. También está disponible para el resto de la población estudiantil que lo solicite.	Centro APT CAMFI CABIQUI	Estudiantes de primer y segundo semestre
Curso de refuerzo de asignatura	Son espacios académicos que buscan el mejoramiento del desempeño del estudiante en asignaturas del Plan de Estudio de acuerdo con la oferta semestral de cada Centro.	CAMFI	Estudiantes
Asesoría Académica Personalizada	Orientación académica dirigida a un estudiante con dificultades específicas.	Centro APT CAMFI CABIQUI	Estudiantes
Taller de apoyo académico	Actividad académica con una metodología que combina la teoría y la práctica. Los talleres pueden ser permanentes o solicitados por los docentes.	Centro APT	Comunidad educativa
Aula Práctica	Es un espacio virtual de libre acceso que les permite a los estudiantes ejercitar y valorar sus habilidades.	Centro APT	Estudiantes

Fuente: Departamento de Ciencias Sociales y Humanas

TABLA 27: Atención a estudiantes en el Centro de Apoyo a las Matemáticas y la Física CAMFI, Centro de Apoyo a la Biología y la Química CABIQUI, Centro de Análisis y Producción de Textos APT en el 2016-I

Facultad	Programa académico	Curso Básico Nivel 1				Asesoría académica				Talleres de apoyo académico				Curso de refuerzo		Total beneficiarios	
		Número de Estudiantes			Total	Número de Estudiantes			Total	Número de Estudiantes			Total	Número de Estudiantes			
		APT	CAMFI	CABIQUI		APT	CAMFI	CABIQUI		APT	CAMFI	CABIQUI		APT	CAMFI		
Ciencias de la Salud	Instrumentación Quirúrgica	0	7	64	71	0	0	28	28	4	0	0	4	0	0	0	103
	Enfermería	24	0	52	76	3	0	0	3	182	13	0	195	0	0	0	274
	Fisioterapia	30	0	57	87	2	0	0	2	39	70	0	109	0	0	0	198
	Medicina	85	0	115	200	1	0	0	1	43	53	0	96	0	40	40	337
Ciencias Jurídicas y Sociales	Trabajo Social	20	0	0	20	16	0	0	16	23	43	0	66	0	0	0	102
	Psicología	159	0	27	186	6	0	0	6	43	72	0	115	0	2	2	309
	Derecho	7	0	0	7	3	0	0	3	50	13	0	63	0	0	0	73
Administración y Negocios	Administración de Empresas	55	66	0	121	4	6	0	10	9	119	0	128	25	0	25	284
	Comercio y Negocios Internacionales	8	39	0	47	5	9	0	14	1	20	0	21	0	0	0	82
	Contaduría Pública	46	23	0	69	3	21	0	24	16	0	0	16	2	0	2	111
	Tecnología en Gestión Portuaria y Logística de Transporte	0	0	0	0	1	0	0	1	6	12	0	18	0	0	0	19
Ingenierías	Ingeniería Sistemas	53	80	0	133	4	19	0	23	0	44	14	58	44	0	44	258
	Ingeniería de Mercados	17	29	0	46	0	1	0	1	0	11	8	19	6	0	6	72
	Ingeniería Industrial	41	76	0	117	8	65	0	73	18	25	0	43	116	0	116	349
Ciencias Básicas y Biomédicas	Microbiología	0	0	11	11	0	5	0	5	9	22	0	31	8	0	8	55
	Técnico Profesional en Publicidad con Énfasis en Comunicación Visual	0	0	0	0	1	0	0	1	1	0	0	1	0	0	0	2
Total		545	320	326		57	126	28		444	517	22		201	42		
Total población atendida por periodo		1.191				211				983				243		2.628	

Fuente: Departamento de Ciencias Sociales y Humanas

TABLA 28: Atención a estudiantes en el Centro de Apoyo a las Matemáticas y la Física CAMFI, Centro de Apoyo a la Biología y la Química CABIQUI, Centro de Análisis y Producción de Textos APT en el 2016-II

Facultad	Programa académico	Curso Básico Nivel 1				Asesoría académica personalizada				Talleres de apoyo académico				Curso de refuerzo de asignatura			Total beneficiarios
		Número de Estudiantes			Total	Número de Estudiantes			Total	Número de Estudiantes			Total	Número de Estudiantes		Total	
		APT	CAMFI	CABIQUI		APT	CAMFI	CABIQUI		APT	CAMFI	CABIQUI		APT	CAMFI		
Ciencias de la Salud	Instrumentación Quirúrgica	5	0	24	29	1	0	2	3	5	12	0	17	0	5	5	54
	Enfermería	13	0	52	65	10	0	16	26	27	0	0	27	0	0	0	118
	Fisioterapia	37	0	46	83	7	0	1	8	6	56	69	131	0	0	0	222
	Medicina	56	0	118	174	10	2	0	12	26	62	0	88	0	0	0	274
	Medicina	0	0	0	0	0	0	0	0	45	0	0	45	0	0	0	45
Ciencias Jurídicas y Sociales	Trabajo Social	33	0	0	33	2	0	0	2	28	44	23	95	0	0	0	130
	Psicología	55	0	0	55	15	4	0	19	97	81	0	178	0	0	0	252
	Derecho	23	0	0	23	19	0	0	19	152	0	1	153	0	0	0	195
Administración y Negocios	Administración de Empresas	17	24	0	41	0	0	0	0	75	63	32	170	0	0	0	211
	Comercio y Negocios Internacionales	4	10	0	14	50	0	0	50	7	15	19	41	0	0	0	105
	Contaduría Pública	54	51	0	105	10	12	0	22	150	1	0	151	0	0	0	278
	Tecnología en Gestión Portuaria y Logística de Transporte	1	0	0	1	1	0	0	1	2	8	0	10	0	0	0	12
Ingenierías	Ingeniería Sistemas	15	13	0	28	9	27	0	36	4	8	0	12	20	0	20	96
	Ingeniería de Mercados	4	4	0	8	4	0	0	4	7	0	0	7	0	0	0	19
	Ingeniería Industrial	55	36	0	91	8	20	0	28	4	28	0	32	58	0	58	209
Ciencias Básicas y Biomédicas	Microbiología	13	0	12	25	0	1	0	1	2	19	0	21	0	0	0	47
	Técnico Profesional en Publicidad con Énfasis en Comunicación Visual	1	0	0	1	0	0	0	0	0	0	0	0	0	0	0	1
Total		386	138	252		146	66	19		637	397	144		78	5		
Total población atendida		776				231				1.178				83			2.268

Fuente: Departamento de Ciencias Sociales y Humanas

APOYOS EDUCATIVOS Y FINANCIACIÓN ESTUDIANTIL
TABLA 29: Apoyo al acceso y permanencia a la educación superior en la Universidad en el 2016 (Barranquilla)

Tipo de apoyo	Número de apoyos financieros	Valor
Bienestar Institucional:	379	\$ 282.627.505
Desarrollo Cultural y Deportivo		
Incentivo a Empleados	48	\$ 49.487.135
Becas Convencionales	90	\$ 156.068.440
Excelencia Académica	49	\$ 60.378.940
Programa Acces	453	\$ 152.821.425
Programa de Permanencia en la Educación Superior	634	\$ 324.083.602
Programa de Accesibilidad en la Educación Superior	2.957	\$ 3.138.963.570
Subtotal	4.610	\$ 4.164.430.617
Departamento de Extensión:	585	\$ 396.418.816
Extensión y Proyección Social		
Subtotal	585	\$ 396.418.816
Instituto de Investigación:	46	\$ 41.641.360
Semillero de Investigadores y Monitores		
Subtotal	46	\$ 41.641.360
Internacionalización:	83	\$ 208.411.320
Beca Intercambio Académico		
Subtotal	83	\$ 208.411.320

Fuente: Vicerrectoría Financiera

TABLA 30: Apoyo al acceso y permanencia a la educación superior en la Universidad en el 2016

Tipo de apoyo	2016	
	Número de apoyos financieros	Valor
Bienestar Institucional:	145	\$ 101.066.700
Desarrollo Cultural y Deportivo		
Incentivo a Empleados	82	\$ 128.978.359
Excelencia Académica	22	\$ 19.700.125
Programa Acces	0	\$ 0
Programa de Permanencia en la Educación Superior	3.099	\$ 855.127.423
Programa de Accesibilidad en la Educación Superior	913	\$ 324.777.169
Subtotal	4.261	\$ 1.429.649.776
Departamento de Extensión:	1.396	\$ 962.292.990
Extensión y Proyección Social		
Subtotal	1.396	\$ 962.292.990
Instituto de Investigación:	25	\$ 17.352.740
Semillero de Investigadores y Monitores		
Subtotal	25	\$ 17.352.740
Totales	5.682	\$ 2.409.295.506

Fuente: Planeación Cúcuta

TABLA 31: Reporte consolidado por año, periodo académico, tipos de financiación y total de servicios ofrecidos en 2016 en pregrado (Barranquilla)

Periodo	Conceptos de Financiación	Crédito USB*	Icetex	Empresas	Entidades Financieras	Cooperativas	Total	
2016-1	Total Poblacional	Valor financiado	\$ 1.022.801.968	\$ 7.340.371.105	\$ 799.673.885	\$ 3.884.991.706	\$ 1.775.565.449	14.823.404.113
		Número de estudiantes	543	2.209	1.864	1.551	660	6.827
2016-2	Total Poblacional	Valor financiado	\$ 1.026.769.001	\$ 8.306.189.371	\$ 858.285.416	\$ 4.024.624.080	\$ 1.371.733.385	15.587.601.253
		Número de estudiantes	558	2.454	1.891	1.489	471	6.863

TABLA 32: Reporte consolidado por año, periodo académico, tipos de financiación y total de servicios ofrecidos en 2016 en posgrado (Barranquilla)

Periodo	Conceptos de Financiación		Crédito USB*	Icetex	Empresas	Entidades Financieras	Cooperativas	Total
2016-1	Total Poblacional	Valor financiado	\$ 234.255.786	\$ 834.984.249	\$ 43.711.270	\$ 308.577.066	\$ 376.425.335	1.797.953.706
		Número de estudiantes	43	201	9	59	78	390
Valor financiado		\$ 164.688.647	\$ 593.787.497	\$ 51.373.490	\$ 392.978.023	\$ 431.815.750	1.634.643.407	
Número de estudiantes		47	116	13	76	95	347	

Fuente: Vicerrectoría Financiera

TABLA 33: Reporte consolidado por año, periodo académico, tipos de financiación y total de servicios ofrecidos en 2016 (Barranquilla)

Periodo	Tipos de Financiación		Crédito USB	Icetex	Empresas	Entidades Financieras	Cooperativas	Total
2016-1	Total Poblacional	Valor financiado	\$ 1.257.057.754	\$ 8.175.355.354	\$ 843.385.155	\$ 4.193.568.772	\$ 2.151.990.784	16.621.357.819
		Número de estudiantes	586	2.410	1.873	1.610	738	7.217
Valor financiado		\$ 1.191.457.648	\$ 8.899.976.868	\$ 909.658.906	\$ 4.417.602.103	\$ 1.803.549.135	17.222.244.660	
Número de estudiantes		605	2.570	1.904	1.565	566	7.210	

Fuente: Vicerrectoría Financiera

TABLA 34: Reporte consolidado por año, periodo académico, tipos de financiación y total de servicios ofrecidos en 2016 en pregrado (Cúcuta)

Periodo	Conceptos de Financiación		Crédito USB	Icetex	Empresas	Entidades Financieras	Cooperativas	Total
2016-1	Total Poblacional	Valor financiado	\$ 1.592.450.460	\$ 1.635.381.760	\$ 24.405.500	\$ 571.397.680	\$ 655.024.195	\$ 4.478.659.595
		Número de estudiantes	1.065	802	10	310	328	2.515
Valor financiado		\$ 1.151.877.351	\$ 1.769.772.829	\$ 1.906.746	\$ 573.097.078	\$ 529.425.094	\$ 4.026.079.098	
Número de estudiantes		864	840	1	310	266	2.281	

Fuente: Planeación Cúcuta

TABLA 35: Reporte consolidado por año, periodo académico, tipos de financiación y total de servicios ofrecidos en 2016 en posgrado (Cúcuta)

Periodo	Conceptos de Financiación		Crédito USB	Icetex	Empresas	Entidades Financieras	Cooperativas	Total
2016-1	Total Poblacional	Valor financiado	\$ 180.185.883	\$ 29.543.283	\$ 160.282.879	\$ 22.864.888	\$ 66.995.470	\$ 459.872.403
		Número de estudiantes	51	6	60	4	12	133
Valor financiado		\$ 107.070.876	\$ 10.418.200	\$ 74.292.305	\$ 25.459.560	\$ 63.965.375	\$ 281.206.316	
Número de estudiantes		30	2	12	7	14	65	

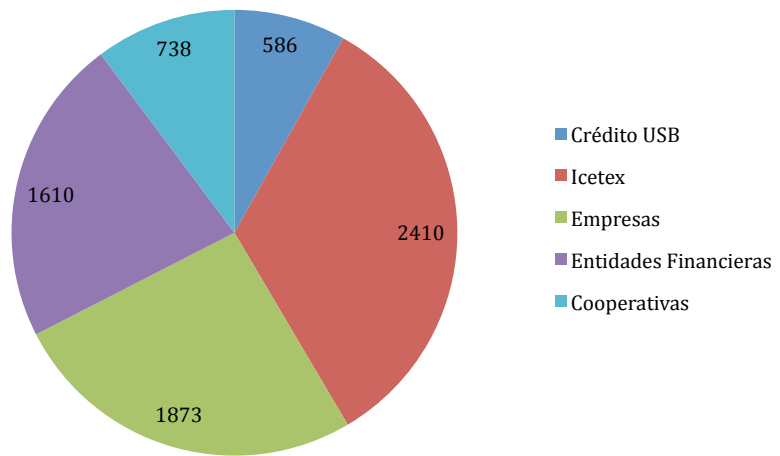
Fuente: Planeación Cúcuta

TABLA 36: Reporte consolidado por año, periodo académico, tipos de financiación y total de servicios ofrecidos en 2016 (Cúcuta)

Periodo	Conceptos de Financiación		Crédito USB	Icetex	Empresas	Entidades Financieras	Cooperativas	Total
2016-1	Total Poblacional	Valor financiado	\$ 1.772.636.343	\$ 1.664.925.043	\$ 184.688.379	\$ 594.262.568	\$ 722.019.665	\$ 4.938.531.998
		Número de estudiantes	1.116	808	70	314	340	2.648
Valor financiado		\$ 1.258.948.227	\$ 1.780.191.029	\$ 76.199.051	\$ 598.556.638	\$ 593.390.469	\$ 4.307.285.414	
Número de Estudiantes		894	842	13	317	280	2.346	

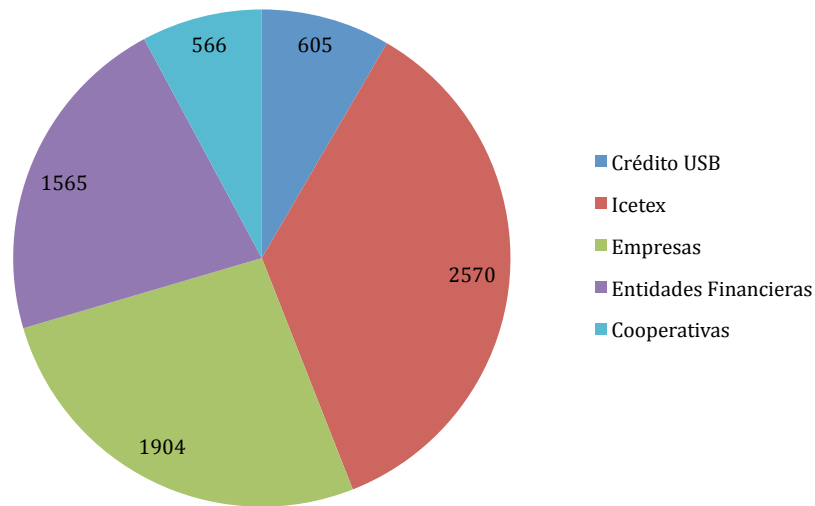
Fuente: Planeación Cúcuta

Gráfica 20. Estudiantes beneficiados con los diferentes tipos de financiación en el 2016-I (Barranquilla)



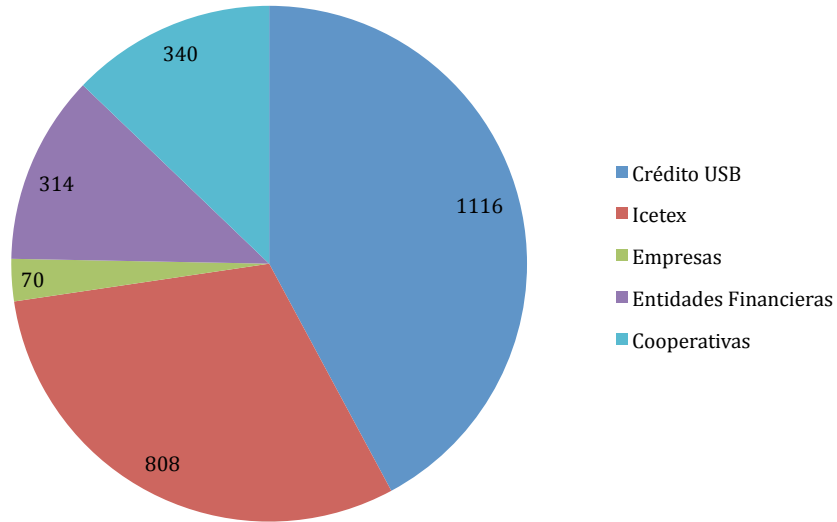
Fuente: Vicerrectoría Financiera

Gráfica 21. Estudiantes beneficiados con los diferentes tipos de financiación en el 2016-II (Barranquilla)



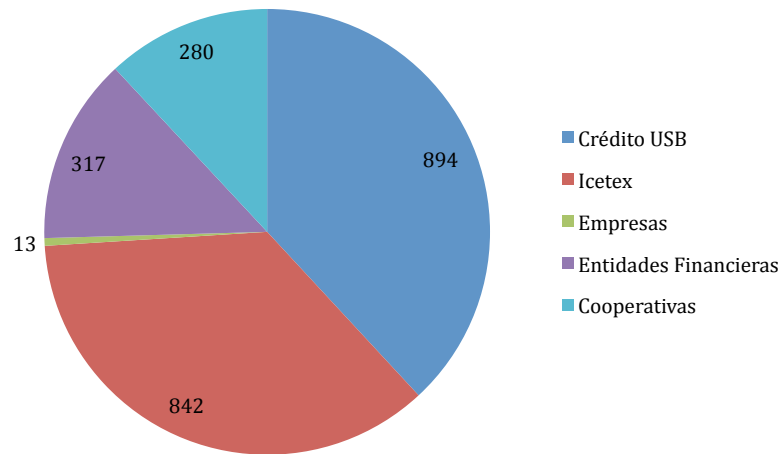
Fuente: Vicerrectoría Financiera

Gráfica 22. Estudiantes beneficiados con los diferentes tipos de financiación en el 2016-I (Cúcuta)



Fuente: Planeación Cúcuta

Gráfica 23. Estudiantes beneficiados con los diferentes tipos de financiación en el 2016-II (Cúcuta)



Fuente: Planeación Cúcuta

CAPÍTULO 3

PROFESORES

TABLA 37: Profesores de pregrado por máximo nivel de formación y por tipo de contrato en el 2016 (Barranquilla)

Tipo de contrato	Nivel de formación	Periodo	
		2016-I	2016-II
Profesores de Planta	Doctorado	37	44
	Maestría	268	282
	Especialización	37	32
	Profesional	21	20
	Tecnológico		
Tiempo Completo	Doctorado		1
	Maestría	128	125
	Especialización	78	78
	Profesional	27	24
	Tecnológico	2	2
Medio Tiempo	Doctorado	1	1
	Maestría	115	134
	Especialización	57	43
	Profesional	14	9
	Tecnológico		
Catedrático	Doctorado		
	Maestría	32	35
	Especialización	21	25
	Profesional	8	9
	Tecnológico		
Total		846	864

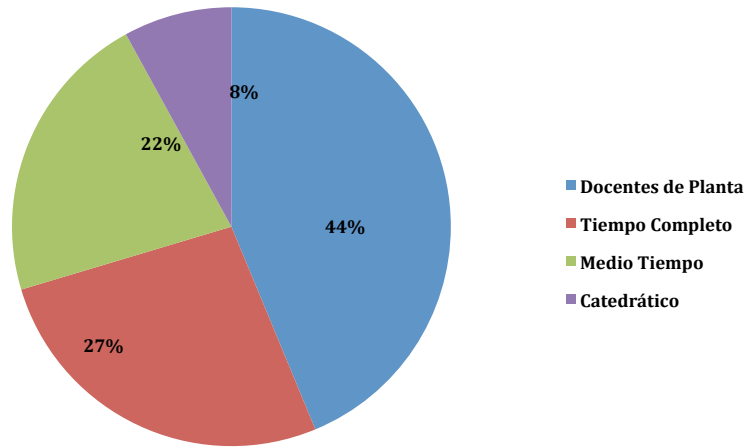
Fuente: Talento Humano

TABLA 38: Profesores por máximo nivel de formación y por tipo de contrato en el 2016 (Cúcuta)

Tipo de contrato	Nivel de formación	Periodo	
		2016-I	2016-II
Profesores de Planta	Doctorado	8	11
	Maestría	30	39
	Especialización	50	46
	Profesional	6	2
	Tecnológico		
Tiempo Completo	Doctorado		
	Maestría	6	9
	Especialización	28	34
	Profesional	3	2
	Tecnológico		
Medio Tiempo	Doctorado		1
	Maestría	19	24
	Especialización	58	50
	Profesional	1	1
	Tecnológico		
Catedrático	Doctorado	3	3
	Maestría	9	13
	Especialización	26	30
	Profesional		1
	Tecnológico		
Total		247	266

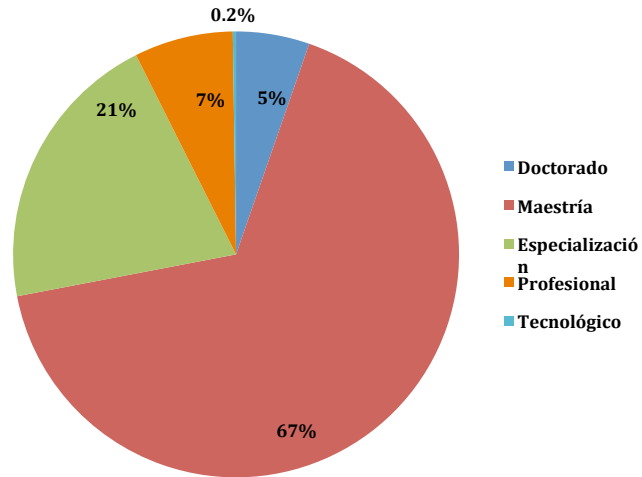
Fuente: Planeación Cúcuta

Gráfica 24. Profesores por tipo de contratación en el 2016-II (Barranquilla)



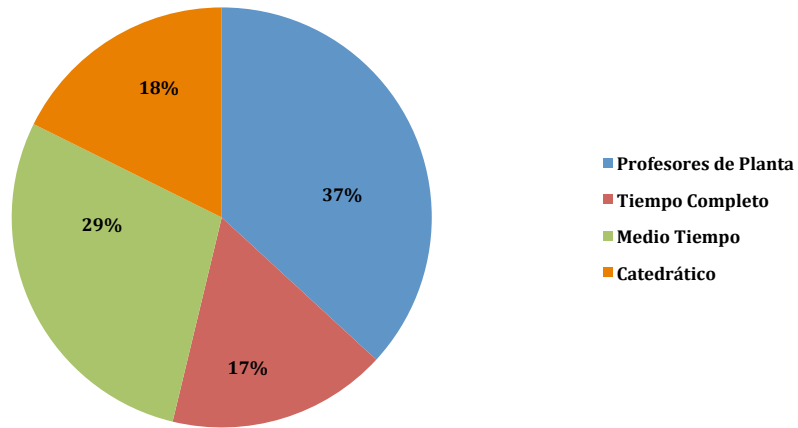
Fuente: Talento Humano

Gráfica 25. Profesores por máximo nivel de formación en el 2016-II (Barranquilla)



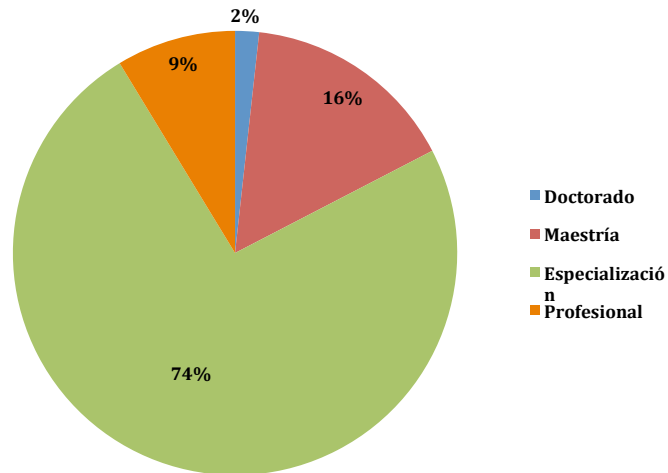
Fuente: Talento Humano

Gráfica 26. Profesores por tipo de contratación en el 2016-II (Cúcuta)



Fuente: Planeación Cúcuta

Gráfica 27. Profesores por máximo nivel de formación en el 2016-II (Cúcuta)



Fuente: Planeación Cúcuta

TABLA 39: Profesores de pregrado por máximo nivel de formación en el 2016 (Barranquilla)*

Programa académico / Unidad	2016-1							2016-2						
	Doctorado		Maestría		Especialización		Profesional	Doctorado		Maestría		Especialización		Profesional
	Titulado	Curso	Titulado	Curso	Titulado	Curso		Titulado	Curso	Titulado	Curso	Titulado	Curso	
Administración de Empresas	4	3	21	3	2		1	3	4	22	3	2		1
Comercio y Negocios Internacionales	1	1	7	4	1			1	1	8	4	1		
Contaduría Pública		3	13	9	4				2	13	8	3		
Derecho	1	17	37	13	11		2	1	24	30	11	11		2
Enfermería		7	26	7	17			1	7	25	15	8		
Fisioterapia	1		15	12	15		2	1		22	6	14		
Ingeniería de Mercados, Publicidad y Ventas			6	3						7	1			
Ingeniería de Sistemas	3	4	16					3	5	17				
Ingeniería industrial	2	10	20	2				3	9	16	2			
Facultad de Ciencias Básicas Biomédicas		12	35	6	3		1	8	12	35	6	3		1
Departamento de Ciencias Sociales y Humanas	8	19	71	16	11	1	2	9	22	71	16	10	1	3
Instituto de Postgrado	3	6	10	1	4			2	4		1			1
Instituto de Investigaciones	5	5	4	3			2	6	4	4	1			3
Instituto de Lenguas Extranjeras			8	1	3		14			8	2	4		15
Instrumentación Quirúrgica			4	7	4					4	9	5		
Medicina	2	7	77	5	32	1	5	2	7	114	4	37	1	4
Microbiología		2	10	4			1		5	9	1			
Psicología	4	18	42	7	4			4	16	39	7	2		
Trabajo Social	1	3	13	3		1		1	3	13	3	1		
Gestión Portuaria y Logística			1	1	2						2			
Técnico profesional en Contabilidad Sistemizada				2							1			
Técnico Profesional en Publicidad				3							1			

Fuente: Talento Humano

*Incluye docentes de tiempo compartido en varios programas de pregrado

TABLA 40: Profesores de pregrado por máximo nivel de formación en el 2016 (Cúcuta)*

Programa académico / Unidad	2016-I						2016-II					
	Doctorado		Maestría		Especialización		Doctorado		Maestría		Especialización	
	Titulado	Curso	Titulado	Curso	Titulado	Curso	Titulado	Curso	Titulado	Curso	Titulado	Curso
Administración de Empresas	2	1	4	9	1		2	1	6	5	1	
Bienestar				3						3	2	
Ciencias Básicas		1		8				1	2	4	0	
Ciencias Sociales y Humanas	1	10	4	15	8		3	8	13	14	6	
Comercio y Negocios Internacionales			3	2	3				5	2	1	
Derecho	1	1	11	29	21		1	5	13	26	21	
Emprendimiento			3		1		1		4	0	1	
Ingeniería de Sistemas	4	2	5	7	1		4	1	6	8	0	
Psicología	2	5	7	20	12		3	5	12	18	13	
Trabajo Social	1	2	10	8	19		1	2	10	12	20	

Fuente: Planeación Cúcuta

TABLA 41: Profesores de pregrado por género en el 2016

Barranquilla					
Periodo 2016 - I			Periodo 2016 - II		
Femenino	Masculino	Total	Femenino	Masculino	Total
434	412	846	438	426	864
Cúcuta					
Periodo 2016 - I			Periodo 2016 - II		
Femenino	Masculino	Total	Femenino	Masculino	Total
130	117	247	136	130	266
Institucional					
Periodo 2016 - I			Periodo 2016 - II		
Femenino	Masculino	Total	Femenino	Masculino	Total
564	529	1.093	574	556	1.130

Fuente: Talento Humano y Planeación Cúcuta

TABLA 42: Profesores beneficiados por el plan de Desarrollo Profesional

Barranquilla				
Área del conocimiento/ unidad	Año 2016			
	Doctorados	Maestrías	Especializaciones	Educación Continua
Facultad de Ciencias de la Salud	15	19	2	32
Facultad de Ciencias Jurídicas y Sociales	33	3	1	58
Facultad de Administración y Negocios	10			27
Facultad de Ciencias Básicas y Biomédicas	11	2		11
Facultad de Ingenierías	21			23
Departamento de Ciencias Sociales y Humanas	12	1		23
Instituto de Lenguas Extranjeras		2		
Total Barranquilla	102	27	3	174
Cúcuta				
Área del conocimiento/ unidad	Año 2016			
	Doctorados	Maestrías	Especializaciones	Educación Continua
Ciencias de la Educación	4	3		
Facultad de Ciencias de la Salud				
Facultad de Ciencias Jurídicas y Sociales	3	11		
Facultad de Administración y Negocios	1	7		
Facultad de Ingenierías				
Facultad de Ciencias Básicas y Biomédicas				
Total Cúcuta	8	21		
Total Institucional	110	48	3	174

Fuente: Talento Humano y Planeación Cúcuta

TABLA 43: Profesores escalafonados por unidad y programa académico

Barranquilla										
Programa académico	2016 - I				Total	2016 - II				Total
	Auxiliar	Asistente	Asociado	Titular		Auxiliar	Asistente	Asociado	Titular	
Administración de Empresas	15	5	1	1	22	15	6		1	22
Comercio y Negocios Internacionales	5				5	6				6
Contaduría Pública	16		1		17	14		1		15
Departamento de Ciencias Básicas	47	7	3		57	29	1			30
Departamento de Ciencias Sociales y Humanas	34	4	4	1	43	49	11	6		66
Derecho	37	2	3	2	44	36	2	3	2	43
Enfermería	27				27	25				25
Fisioterapia	30	8	1		39	30	8	1		39
Ingeniería de Mercados	4				4	4				4
Ingeniería de Sistemas	14		2		16	13	2			15
Ingeniería Industrial	9	8	1		18	9	7	1		17
Instituto de Lenguas Extranjeras	5				5	6				6
Medicina	16	2	2		20	15	2	2		19
Microbiología	5	0			5	4				4
Psicología	17	18	2		37	15	17	2		34
Técnica Profesional en Operación Portuaria	1				1	1				1
Técnica Profesional en Procesos Publicitarios y de Mercadeo	1				1	1				1
Trabajo Social	10	2	1	1	14	10	2	1	1	14
Instituto de Investigaciones		3	6		9		2	5		7
Cúcuta										
Programa académico	2016-I				Total	2016- II				Total
	Auxiliar	Asistente	Asociado	Titular		Auxiliar	Asistente	Asociado	Titular	
Administración de Empresas	4	2			6	3	2			5
Comercio y Negocios Internacionales	3				3	2	0			2
Emprendimiento		1			1	0	1			1
Derecho	20	4			24	19	4			23
Ingeniería de Sistemas	7	2			9	7	1			8
Psicología	12	8			20	13	8			21
Trabajo Social	7	3			10	7	2			9
Departamento de Ciencias Básicas	4				4	2	0			2
Departamento de Ciencias Sociales y Humanas	12	2			14	12	2			14

Fuente: Talento Humano y Planeación Cúcuta

CAPÍTULO 4

VISIBILIDAD NACIONAL E INTERNACIONAL

TABLA 44: Movilidad de estudiantes de la institución a universidades del exterior del 2016 (Barranquilla)

Barranquilla				
País	Institución de Destino	Programa Académico	Periodo	
			2016 - I	2016 - II
Argentina	La Plata	Psicología		1
	Universidad José Paz	Enfermería	1	
	Universidad de Buenos Aires	Doctorado ciencias Biomédicas/ Convenio con Universidad del Valle		1
	Universidad Nacional de la Plata	Psicología		1
Bolivia	Universidad Mayor de San Simón	Trabajo Social		1
Chile	Universidad Andrés Bello	Administración de Empresas		1
	Universidad Andrés Bello	Administración de Empresas	1	
	Universidad de Valparaíso	Ingeniería de Mercados	2	
Cuba	Centro de Investigaciones Psicológicas y Sociológicas	Doctorado en Ciencias de la Educación	1	
	Fundación Latinoamericana para la Promoción de la	Administración de Empresas	1	
	Universidad de La Habana	Contaduría Pública	1	
España	Universidad de Valencia - España	Doctorado en Ciencias de la Educación	1	
México	Autónoma de Sinaloa	Derecho		1
	Milset Amlat	Administración de Empresas	1	
	Universidad Autónoma de México-Sede Querétaro	Doctorado ciencias Biomédicas/ Convenio con Universidad del Valle		1
	Universidad Autónoma de Yucatán	Enfermería		1
	Universidad de Guanajuato	Administración de Empresas		1
	Universidad de Guanajuato	Administración de Empresas	1	
	Universidad de Guanajuato	Derecho		1
	Universidad del Noreste	Ingeniería Industrial		1
	Universidad Estatal de Sonora	Ingeniería Industrial	1	
Universidad Nacional Autónoma de México	Enfermería	1		
Perú	Festival Internacional "Arcángel San Miguel"	Fisioterapia		1
Estados Unidos de América	American University - Washington College Of Law	Derecho	2	
Total Barranquilla			14	12
Cúcuta				
País	Institución de Destino	Programa Académico	Periodo	
			2016 - I	2016 - II
Perú	Universidad Católica de Santa María	Administración de Empresas		1
	Universidad Andina de Cusco	Psicología		1
Brasil	Universidad Estadual de Campinas	Administración de Empresas		1
Venezuela	Universidad de los Andes	Comercio y Negocios Internacionales		5
	Universidad de los Andes	Derecho		3
México	Universidad Estatal De Sonora	Administración de Empresas		1
	Universidad de Colima	Derecho		1
	Universidad de Colima	Ingeniería de Sistemas		1
	Universidad de Colima	Psicología		3
	Universidad de Guanajuato	Psicología		1
	Universidad Popular Autónoma del Estado e Puebl	Administración de Empresas	1	
	Universidad Autónoma de Sinaloa	Psicología	1	
	Universidad de Colima	Derecho	2	
	Eisi-Amlat 2016	Derecho	2	
	Universidad Estatal de Sonora	Ingeniería de Sistemas	1	
Universidad Estatal de Sonora	Comercio y Negocios Internacionales	2		
Chile	Universidad Alberto Hurtado	Trabajo Social	1	
España	Universidad de Jaen	Psicología	1	
Estados Unidos de América	American University	Derecho	2	
Total Cúcuta			13	18
Total Institucional			27	30

Fuente: Oficina de Relaciones Internacionales y Planeación Cúcuta

TABLA 45: Estudiantes procedentes de universidades extranjeras 2016 (Barranquilla)

Barranquilla				
País	Programa académico	Institución de origen	2016 - I	2016 - II
Argentina	Trabajo Social	Universidad Nacional de la Plata		1
España	Microbiología	Universidad de Cádiz-UCA		1
México	Microbiología	Centro Interdisciplinario de Investigación para el Desarrollo Integral Regional IPN Unidad Michoacán		1
	Administración de Empresas	Instituto Politécnico Nacional		3
	Enfermería	Universidad Autónoma de Sinaloa		2
	Ingeniería Industrial	Universidad Autónoma Metropolitana	1	
	Microbiología	Universidad Autónoma Metropolitana		2
	Administración de Empresas	Universidad de Guadalajara	1	
	Fisioterapia	Universidad de Guadalajara - Centro Universitario de Tonalá		1
	Derecho	Universidad de Sonora	1	
	Ingeniería de Mercado	Universidad de Sonora	2	
	Ingeniería Industrial	Universidad del Noreste		1
	Ingeniería Industrial	Universidad Nacional Autónoma de México	1	
	Psicología	Universidad Nacional Autónoma de México	3	
	Trabajo Social	Universidad Nacional Autónoma de México	1	
	Ingeniería Industrial	Universidad Politécnica de Tulancingo		1
Total Barranquilla			10	13
Cúcuta				
País	Programa académico	Institución de origen	2016 - I	2016 - II
Paraguay	N/A (Participación en eventos internacionales)	Colegio Privado Bilingüe "Girasoles"		4
	N/A (Participación en eventos internacionales)	Colegio Politécnico Cooperativa Multiactiva Capiata Ltda.		2
	N/A (Participación en eventos internacionales)	Colegio Nacional E.M.D. Mariscal José Félix Estigarribia		2
Brasil	N/A (Participación en eventos internacionales)	Colegio Interativa		2
México	N/A (Participación en eventos internacionales)	Universidad del Altiplano		2
	N/A (Participación en eventos internacionales)	Universidad Autónoma de Yucatán		2
	N/A (Participación en eventos internacionales)	ITSSLP,C		3
	N/A (Participación en eventos internacionales)	Instituto Tecnológico Superior de Tierra Blanca		3
	N/A (Participación en eventos internacionales)	Instituto Tecnológico Superior de CENTLA		3
	N/A (Participación en eventos internacionales)	Escuela Normal de Torreón		1
	N/A (Participación en eventos internacionales)	Colegio de Estudios Científicos y Tecnológicos del Estado de Campeche		2
	N/A (Participación en eventos internacionales)	CECYTE- EMSAD 63 San Sebastián Nopalera		3
	Práctica profesional	Universidad de Colima		1
	Práctica profesional	Universidad de Colima		1
	Intercambio académico	Universidad Estatal de Sonora		1
	Práctica profesional	Universidad Estatal de Sonora		1
	Administración de Empresas	Universidad Estatal de Sonora	2	
	Comercio y Negocios Internacionales	Universidad Estatal de Sonora	1	
Venezuela	N/A (Participación en eventos internacionales Culturales o Deportivos)	Universidad Nacional Experimental del Táchira		59
	Derecho	Universidad Católica del Táchira	3	
Ecuador	Derecho	Universidad de los Hemisferios	2	
Argentina	Derecho	Universidad Nacional el Jujuy	1	
	Derecho	Universidad Nacional del Sur	1	
Total Cúcuta			10	92
Total Institucional			20	105

Fuente: Oficina de Relaciones Internacionales y Planeación Cúcuta

TABLA 46: Profesores procedentes de universidades del extranjero 2016

Barranquilla			
País de Origen	Institución de Origen	2016 - I	2016 - II
Argentina	Universidad de Buenos Aires	1	
	Universidad del Salvador	1	
	Universidad Maimonides		1
	N/A		1
	Universidad Nacional de la Plata		1
Bolivia	Universidad Mayor de San Andrés	2	
	N/A		2
Brasil	Universidad Federal de Río Grande del Sur		3
	Universidad Luterana de Brasil		1
	Asociación Internacional de Pilotos Marítimos	1	
Chile	N/A		1
	Universidad del Valparaíso	1	
Cuba	Centro de Investigaciones Psicológicas y Sociológicas (CIPS) La Habana, Cuba	1	
	Universidad de Ciencias Pedagógicas Enrique José Varona		2
El Salvador	Universidad Gerardo Barrios		3
España	Universidad De Barcelona		2
	Universidad Autónoma De Madrid	3	
	Universidad De Cádiz		2
	Universidad de Cartagena		1
	Universidad Juan Carlos III		1
Estados Unidos de América	Consultor		2
	Universidad de Walsh	1	
	Marcmiro Ingeniería Del Desarrollo Humano S.A.S		1
Francia	Waino		1
Holanda	PUM	2	
Italia	Jornada Académica Puerto - Ciudad	1	
México	Universidad Autónoma de Nuevo León		8
	Universidad Autónoma de Querétaro	1	
	IBM	1	
	Tecnológico de Monterrey	1	
	Universidad de Guadalajara	1	
Panamá	Unión de Prácticos del Canal de Panamá	1	
Perú	N/A		1
Puerto Rico	N/A		1
Reino Unido	Asociación Internacional de Pilotos Marítimos	1	
Venezuela	Universidad de los Andes	1	
	Universidad de Zulia		3
Total Barranquilla		21	38
Cúcuta			
País de Origen	Institución de Origen	2016 - I	2016 - II
Bolivia	Universidad Católica de San Pablo	1	
Brasil	Universidad Federal Do Rio de Janeiro		1
	Colegio Interativa		1
Chile	Universidad de la Frontera	1	1
Ecuador	Universidad Nacional de Educación		1
España	Institut Catala Internacional Per la Pau	1	
Guatemala	Flasco Guatemala	1	
México	Universidad de Colima		1
	Universidad Autónoma de Yucatán		1
	Itsslp,C		3
	Instituto Tecnológico Superior de Tierra Blanca		2
	Instituto Tecnológico Superior de Centla		1

	Escuela Normal de Torreón		1
	Cecyte- Emsad 63 San Sebastián Nopalera		1
	Universidad de Colima	1	
	Benemérita Universidad Autónoma de Puebla	1	
	Universidad Veracruzana	1	
	Universidad Nacional Autónoma de México	1	
Paraguay	Colegio Politécnico Cooperativa Multiactiva Capiata Ltda.		1
	Colegio Nacional E.M.D. Mariscal José Félix Estigarribia		1
Uruguay	Asociación Latinoamericana de Psicología Jurídica y Forense	1	
Venezuela	Universidad Nacional Experimental del Táchira		1
	Universidad Nacional Experimental del Táchira		4
	Universidad del Zulia		1
	Universidad Católica del Táchira		1
	Universidad Católica del Táchira		1
	Universidad del Zulia		1
	Universidad del Zulia		2
	Universidad del Zulia		2
	Universidad Católica del Táchira		1
	Universidad Católica del Táchira		1
	Universidad del Zulia		4
	Universidad Nacional Experimental del Táchira		3
	Universidad Nacional Experimental del Táchira	3	
	Universidad de los Andes	2	
	Universidad Católica del Táchira	5	
	Universidad del Zulia	1	
	Universidad Nacional Experimental Politécnica	1	
	Universidad Central	1	
Universidad del Zulia	1		
Universidad Rafael Beloso Chacín	1		
Total Cúcuta		24	38
Total Institucional		45	76

Fuente: Oficina de Relaciones Internacionales y Planeación Cúcuta

TABLA 47: Movilidad de la Comunidad Académica de la Institución a Universidades o Instituciones del Exterior 2016 (Barranquilla)

Barranquilla					
País	Institución de Destino	Profesores		Administrativos	
		2016 - I	2016 - II	2016 - I	2016 - II
Argentina	Asociación Argentina de Psiquiatría		1		
	Universidad de Buenos Aires		1		
Bolivia	Alsie Consultores		1		
Brasil	Asociación de Psiquiatría de Brasil		1		
	Asociación Universitaria Iberoamericana de Postgrado-AUIP				2
	Laboratorio Abbot		1		
	LATHAM		1		
Canadá	Simón Fraseir University				1
Chile	Centro Latinoamericano de Administración para el Desarrollo -CLAD		1		
	Universidad Andrés Bello			2	
China	Ministerio de Comercio de la República Popular China		1		
Costa rica	Instituto Interamericano de Derechos Humanos		1		
Cuba	Congreso Internacional Universidad 2016	1			
	Sociedad Cubana de Psicología	1			
El salvador	Universidad Gerardo Barrios		2		
España	Asociación Universitaria Iberoamericana de Postgrado-AUIP			1	
	Asociación Universitaria Iberoamericana de Postgrado-AUIP				2
	Facultad d Medicina Universidad de Salamanca España		1		
	Misión Académica a Sevilla y Cádiz - España -	1			
	Universidad de Alicante				1
	Universidad de Cádiz				1
	Universidad de Córdoba, Salón de Actos Juan XIII del Campus de Rabanales				1
	Universidad de Sevilla				1
Estados Unidos de América	AAN		1		
	ACG		1		
	ASCUN				1
	Asociación Americana de Psiquiatría		1		
	Coloquio Internacional	1			
	Concurso Interamericano de Derechos Humanos	2			
	Dialogo de Saberes América Latina Estados Unidos	1			
	Pasantía en Ingeniería Clínica	1			
Francia	Universidades Sénart y Le Havre		1		
México	Laboratorio Servier		1		
	Multivercidad Mundo Real Edgar Morin,	1			
	CONAHEC	1			
	Universidad Autónoma de México - Sede Querétaro		1		
	Universidad de Nuevo León en Monterrey				1
Nicaragua	Encuentro Internacional sobre políticas de Aseguramiento de la Calidad en la Educación Superior	1			
Perú	Unión		1		
	Red Relates	2			
Portugal	Universidad Do Porto		2		
Venezuela	Universidad de Zulia		1		
Total Barranquilla		13	22	3	11
Cúcuta					
País	Institución de Destino	Profesores		Administrativos	
		2016 - I	2016 - II	2016 - I	2016 - II
Venezuela	Universidad Pedagógica Experimental Libertador		1		
	Universidad de los Andes		1		
	Universidad Pedagógica Experimental Libertador		4		

	Universidad Pedagógica Experimental Libertador		3		
	Universidad Pedagógica Experimental Libertador		2		
	Universidad Nacional Experimental del Táchira		1		
	Universidad Nacional Experimental del Táchira		1		
	Universidad de los Andes		1		
	Universidad del Zulia		1		
	Universidad del Zulia		1		
	Universidad Pedagógica Experimental Libertador		2		
	Universidad Pedagógica Experimental Libertador		1		
	Universidad Central		1		
	Universidad Nacional Experimental Politécnica Antonio José de Sucre	1			
	Universidad Del Zulia	1			
	Universidad Católica Andrés Bello	1			
	Universidad Católica Andrés Bello			1	
	Universidad Nacional Experimental Nacional del Táchira	1			
Argentina	Tical-2016				1
España	Universidad Complutense de Madrid		1		
	Universidad de Salamanca		1		
México	Universidad Autónoma de Nuevo León		1		
	Universidad la Libre		1		
	Universidad Popular Autónoma del Estado de Puebla	1			
	Eisi-Amlat 2016	1			
	Universidad Popular Autónoma Del Estado De Puebla	1			
El Salvador	Red Iberoamericana de Responsabilidad Social Para Pymes (Rirsep)		1		
Estados Unidos de América	Amaerican University			1	
	Amaerican University			1	
	Amaerican University			2	
Total Cúcuta		7	25	5	1
Total Institucional		20	47	8	12

Fuente: Oficina de Relaciones Internacionales y Planeación Cúcuta

TABLA 48: Relación de eventos de internacionalización realizados en casa 2016

Barranquilla			
Nombre del Evento	Unidad que Lidera el Evento	Periodo	
		2016- II	2016- II
I Coloquio Internacional Sujeto y Discursos Alternativos: Leer el Caribe	Departamento de Ciencias Sociales y Humanas	1	
Jornada de Películas "Semana Internacional USB 2016": - "Su Excelencia" - "Frida"	Departamento de Pedagogía	1	
Pandemia Symposium-2016: "Conectando la Genómica con las Nuevas Tecnologías para el Mejoramiento de la Calidad de Vida"	Facultad Ciencias de la Salud		1
2do. Foro "La Seguridad Náutica – Indispensable para la Competitividad"	Facultad de Administración y Negocios	1	
Workshop Co creación y Emprendimiento en las Organizaciones	Facultad de Administración y Negocios	1	
El Papel en la Cooperación Internacional a través del Proyecto PUM	Facultad de Administración y Negocios	1	
Foro Ciudad -Puerto	Facultad de Administración y Negocios	1	
1er. Simposio Nacional -UNIBOYACA-UNISIMONBOLIVAR- "Los Nuevos Retos del Comercio Exterior en Colombia"	Facultad de Administración y Negocios		1
Simposio Nacional Universidad Simón Bolívar - "Gestión Económica, Internacionalización Empresarial y Desarrollo"	Facultad de Administración y Negocios		1
1ra. Versión 2016 Cátedra de la Academia Colombiana de Ciencias Económicas	Facultad de Administración y Negocios		1
Pandemia Colombia Symposium	Facultad de Ciencias Básicas y Biomédicas		1
Cátedra de Ciencias Exactas, Física y Naturales	Facultad de Ciencias Básicas y Biomédicas		1
Escuela Internacional de Matemáticas	Facultad de Ciencias Básicas y Biomédicas		1
Cátedra Academia Nacional de Medicina	Facultad de Ciencias Básicas y Biomédicas		1
Sesión de la Cátedra de Academia de Ciencias Exactas	Facultad de Ciencias Básicas y Biomédicas		1
Evento Ciencias Básicas, Academia Nacional de Medicina	Facultad de Ciencias Básicas y Biomédicas		1
3ra. Cátedra de la Academia Nacional de Medicina	Facultad de Ciencias Básicas y Biomédicas		1
Cuarta Versión: Cátedra Académica de Ciencias Exactas, Físicas y Naturales	Facultad de Ciencias Básicas y Biomédicas		1
Quinta Versión: Cátedra Academia de Ciencias Exactas, Físicas y Naturales	Facultad de Ciencias Básicas y Biomédicas		1
Sexta Versión: Cátedra Academia de Ciencias Exactas, Físicas y Naturales	Facultad de Ciencias Básicas y Biomédicas		1
Séptima Versión: Cátedra Academia de Ciencias Exactas, Físicas y Naturales	Facultad de Ciencias Básicas y Biomédicas		1
Día de la Mujer	Facultad de Ciencias Jurídicas y Sociales	1	
Cátedra Académica Nacional de Medicina	Facultad de Ciencias Médicas		1
Congreso internacional de Ingeniería: Ingeniería Crítica y Creativa	Facultad de ingeniería	1	
1er. Congreso Internacional Contextos Educativos Formadores de Calidad. Hacia Una Cultura de Paz y Convivencia	Maestría en Psicología	1	
Video Conferencia Internacional: Las emociones de lo Biológico a lo Psicosocial	Maestría en Psicología	1	
Nodo Caribe - Reunión de Trabajo- Creación del Nodo Caribe	Maestría en Psicología		1
II Encuentro de Experiencias investigativas de Estudiantes de la Maestría en Psicología	Maestría en Psicología		1
Primer Simposio Nacional en Educación : Hacia la Innovación Pedagógica para las Prácticas Docentes y la Construcción de una Cultura de Paz y Convivencia	Maestría en Educación		1
Semana Internacional- México	Oficina de Relaciones Internacionales	1	
Conferencia Inauguración Semana Internacional	Oficina de Relaciones Internacionales		1
1er. Expo Marketing	Programa Administración de Empresas		1
Novena Muestra Formativa Business & Co	Programa de Comercio y Negocios Internacionales	1	
10ma. Feria Formativa de Emprendimiento Empresarial y Creatividad Logística Business & Co	Programa de Comercio y Negocios Internacionales		1
Certificación Académica Internacional ANFECA	Programa de Contaduría Pública	1	
Gestión Subrogada	Programa de Derecho	1	
Seminario de Actualización Jurídica Derecho "Proceso de Paz, Justicia Transicional y Posconflicto"	Programa de Derecho	1	
Seminario Integrador	Programa de Derecho	1	
Jornada de Procedimiento Administrativo y de lo Contencioso Administrativo	Programa de Derecho	1	
Ley 1480 de 2011 (Estatuto al Consumidor)	Programa de Derecho	1	
Charla Liderarse para Liderar	Programa de Derecho	1	
El Derecho de Autor y los Derechos Conexos	Programa de Derecho	1	
V Encuentro Nacional e Internacional de Consultorios Jurídicos	Programa de Derecho		1
V Seminario Taller de Derecho Laboral y Seguridad Social	Programa de Derecho		1
Foro "Derechos Humanos y su Protección desde la Institucionalidad"	Programa de Derecho		1
Foro de Derechos Humanos	Programa de Derecho		1
VI Seminario Integrador	Programa de Derecho		1
VIII Congreso Internacional de Derecho "Justicia Transicional ,Alternativa y Restaurativa"	Programa de Derecho		1
Restitución internacional, Función Parental y Practicas Institucionales	Programa de Derecho		1
VIII Congreso Internacional de Derecho	Programa de Derecho		1

VIII Congreso Internacional de Derecho	Programa de Derecho		1
Seminario Taller: Liquidación de Prestaciones Sociales	Programa de Derecho y la Especialización en Derecho Laboral		1
IV Seminario Internacional en Investigaciones en Promoción de la Salud y Prevención de la Enfermedad: Salud, Medio Ambiente y Modelo de los Sistemas de Betty Neuman y Taller de Aplicación del Modelo de los Sistemas de Betty Neuman a la Práctica de Enfermería	Programa de Enfermería	1	
Reunión Junta Directiva Asociación Colombiana de Facultades de Enfermería	Programa de Enfermería		1
Jornada de "Reflexiones Académico Científicas"	Programa de Fisioterapia	1	
Jornada Académica Día Mundial de la Actividad Física "Niño Activo Adulto Saludable"	Programa de Fisioterapia	1	
Jornada de "Reflexiones Académico Científicas"	Programa de Fisioterapia		1
Jornada de Actualización en: Intervención Psicomotriz en Niños con Trastorno por Déficit de Atención e Hiperactividad.	Programa de Fisioterapia		1
Socialización de la Función de COLFI y Temas como el Código Deontológico de Ética y Bioética de Fisioterapia.	Programa de Fisioterapia		1
Jornada de Actualización en: Intervención Fisioterapéutica del Síndrome de Dolor Patelofemoral desde la Evidencia Científica	Programa de Fisioterapia		1
Jornada de Actualización en: Parámetros de Prescripción del Ejercicio en Individuos Aparentes sanos y con Síndrome Metabólico (Sobrepeso y Obesidad)	Programa de Fisioterapia		1
Conversatorio de Prácticas Exitosas en Mercadeo Internacional	Programa de Ingeniería de Mercados	1	
Cátedra de i+D en TIC	Programa de Ingeniería de Sistemas	1	
Cátedra de i+D en TIC	Programa de Ingeniería de Sistemas	1	
Jornada de Actualización con el Grupo GEIO	Programa de Ingeniería Industrial	1	
Conversatorio Seguridad del Paciente	Programa de Instrumentación Quirúrgica		1
Jornada Académica	Programa de Instrumentación Quirúrgica		1
Conversatorio- Autoevaluación del Programa	Programa de Instrumentación Quirúrgica		1
II encuentro Académico y de Investigación	Programa de Instrumentación Quirúrgica		1
Taller e Intercambio Saberes USB- UPC	Programa de Instrumentación Quirúrgica		1
Segundo Encuentro Internacional de la Red Intercultural	Programa de Medicina		1
Solicitud Participación de Estudiantes en el Conversatorio "Reflexión sobre el Proceso de Paz para un Voto Informado"	Programa de Medicina		1
Cátedra de la Academia Nacional de medicina	Programa de Medicina		1
Proyecto de Parapsicología	Programa de Medicina		1
Reunión con el Señor Rector, estudiantes y profesores	Programa de Medicina		1
Seminario Administración en Salud	Programa de Medicina		1
II Seminario en Agricultura y Microbiología Molecular	Programa de Microbiología		1
Gestación Subrogada	Programa de Psicología	1	
III Seminario Internacional Avances y Tendencias de la Psicología: Perspectiva Organizacional	Programa de Psicología		1
1er. Congreso internacional Contextos Educativos Formadores de Calidad. Hacia una Cultura de Paz y Convivencia	Programa de Psicología Y Maestría en Educación y Psicología	1	
II Seminario Internacional de Trabajo Social: Reinventando Saberes para la Intervención Social en Territorios de Paz	Programa de Trabajo Social		1
Conversatorio Trabajo Social y Ciencias Sociales	Programa de Trabajo Social		1
Total Barranquilla		29	53
Cúcuta			
Nombre del Evento	Unidad que Lidera el Evento	Periodo	
		2016- II	2016- II
I Encuentro de Gerencia Social	Especialización en Gerencia Social		1
XIX Encuentro Nacional y XIII Internacional de Semilleros de Investigación	Investigación		1
Seminario de Trabajo Social Crítico: La Respuesta de la Cuestión Social a Contextos Contemporáneos.	Trabajo Social		1
Encuentro Binacional Deportivo	Bienestar Universitario		1
Conversatorio Experiencias de Movilidad Internacional Día Internacional UNISIMON	Oficina Relaciones Internacionales		1
Internacionalización de la Investigación Día Internacional UNISIMON	Oficina Relaciones Internacionales		1
Feria Internacional de Culturas Día Internacional UNISIMON	Bienestar Universitario		1
IV Congreso Internacional de Psicología. Innovación en la Intervención Psicológica.	Psicología		1
Quinto Foro Interno de Investigación del programa de Ingeniería de Sistemas: Dr. Ángel Gil, Unet, Ven	Ingeniería de Sistemas		1
Conversatorio Emprendedores en el Exterior: Mg. Andrés Hurtado, Miami, EU.	Ingeniería de Sistemas Administración de Empresas		1
Conferencia de Motivación para estudiantes del programa de Ingeniería de sistemas: Mg. Miguel Ángel Useche, Unet, Ven	Ingeniería de Sistemas		1
Conversatorio Tecnológico: Dr. Miguel Ángel Vera, ULA, Ven	Ingeniería de Sistemas		1
V Encuentro de la Red Colombiana para la Internacionalización.	Internacionalización	1	
Rueda de prensa: Resultados Concurso de Derechos Humanos Washington 2016	Derecho	1	
Inauguración - I Modelo Latinoamericano de Naciones Unidas Simún 2016	Internacionalización	1	
Noche Cultura - I Modelo Latinoamericano de Naciones Unidas Simún	Internacionalización	1	

2016			
Proyección Social - I Modelo Latinoamericano de Naciones Unidas Simún 2016	Internacionalización	1	
Rueda de Prensa - I Modelo Latinoamericano de Naciones Unidas Simún 2016	Internacionalización	1	
Panel de Servidores Públicos	Internacionalización	1	
Debates - I Modelo Latinoamericano de Naciones Unidas Simún 2016	Internacionalización	1	
Clausura - I Modelo Latinoamericano de Naciones Unidas Simún 2016	Internacionalización	1	
Capacitación a Delegados de Simún 2016	Derecho	1	
Capacitación de Junior Chamber Internacional (JCI) a Delegados SIMUN 2016	Derecho	1	
II Concurso Interno de Derechos Humanos	Derecho	1	
III Encuentro Internacional Universidad-Empresa en el Sector de la Ingeniería "Prospectiva de la formación de Ingeniería y Trabajo en Red"	Ingeniería de Sistemas	1	
V Congreso Internacional de Derecho, Acuerdos de paz, Recursos Naturales y Justicia Transicional	Derecho	1	
I Congreso Internacional de Psicología Jurídica. V Simposio Itinerante de Psicología Jurídica y Forense. II Simposio Nacional Sobre Abuso Sexual Infantil y Sexual.	Psicología	1	
Seminario Internacional de Investigación Científica y Humanística	Educación Continua	1	
Taller "Como Identificar Negocios en un Mundo Globalizado"	Macondolab	1	
Taller "Como identificar negocios en un mundo globalizado"	Administración de Empresas Comercio y Negocios Internacionales	1	
Charla: Bilingüismo Mecanismo Dinamizador de la Interculturalidad.	Trabajo Social	1	
Charla: Cultura y Negociación Internacional	Administración de Empresas Comercio y Negocios Internacionales	1	
Charla: Cultura y Negociación Internacional	Administración de Empresas Comercio y Negocios Internacionales	1	
Charla: Cultura y Negociación Internacional	Administración de Empresas Comercio y Negocios Internacionales	1	
Socialización Plan de Internacionalización Taller de formulación de compromisos y metas de la Internacionalización	Oficina Relaciones Internacionales	1	
Conversatorio: El joven Cucuteño un Ciudadano Global	Comercio y Negocios Internacionales	1	
Total Barranquilla		24	12
Total Institucional		53	65

Fuente: Oficina de Relaciones Internacionales y Planeación Cúcuta

TABLA 49: Convenios con Instituciones Internacionales

Nombre de la Entidad	Fecha de firma	Vigencia en años
Universidad Maimónides (Marco)	28/08/14	5 años
Universidad Nacional de la Rioja (Marco)	29/07/11	6 años
Centro de Psicología Social del Sur (Marco)	21/10/12	Indefinido
Universidad Nacional de la Patagonia Austral (Marco)	1/06/12	10 años
Universidad Nacional de la Patagonia Austral (Específico)	1/06/12	5 años
Universidad Nacional de La Plata (Marco)	27/02/13	2 años
Universidad Nacional de La Plata (Anexo)	23/09/16	5 años
Universidad del Salvador (Marco)	16/10/14	3 años
Universidad Nacional del Rosario (Específico)	4/05/14	5 años
Instituto de Neurología Cognitiva (Específico)	10/08/12	Indefinido
Universidad Nacional Arturo Jauretche (Marco)	1/09/16	2 años
Universidad Privada del Valle (Marco)	25/02/11	5 años
Universidad Mayor Real y Pontificia de San Francisco Xavier de Chuquisaca (Marco)	22/03/10	5 años
Escuela Militar de Ingeniería (Marco)	29/08/12	5 años
Universidad Mayor de San Simón (Marco)	21/01/13	5 años
Universidad Privada Franz Tamayo (Específico)	13/08/14	3 años
Universidad Mayor de San Andrés (Marco)	27/08/14	5 años
Universidad Tecnológica Privada de Santa Cruz Sociedad Anónima (Marco)	20/04/15	5 años
Universidad Federal de Río Grande Do Sul (Marco)	13/02/12	5 años
Universidad Do Estado de Rio de Janeiro (Marco)	21/05/13	Indefinido
Universidad Estadual Paulista "Julio de Mezzquita Filho" (Marco)	2/07/13	5 años
Fundacao Getulio Vargas (Marco)	11/10/13	5 años
Universidad del Sagrado Corazón (Marco)	15/10/15	5 años
Université Laval (Específico)	30/10/97	Indefinido
Polytechnique Montréal (Específico)	30/10/97	Indefinido
Université de Sherbrooke (Específico)	30/10/97	Indefinido
Université du Québec à Montréal (UQAM) (Específico)	30/10/97	Indefinido
Université du Québec à Rimouski (UQAR) (Específico)	30/10/97	Indefinido
Université du Québec en Outaouais (UQO) (Específico)	30/10/97	Indefinido
Université du Québec en Abitibi-Témiscamingue (UQAT) (Específico)	30/10/97	Indefinido
École nationale d'administration publique (ENAP) (Específico)	30/10/97	Indefinido
École de technologie supérieure (ETS) (Específico)	30/10/97	Indefinido
Universidad de Valparaíso (Específico)	29/08/11	4 años
Universidad de Valparaíso (Marco)	30/08/11	4 años
Universidad de Valparaíso (Publicaciones)	6/09/06	Indefinido
Universidad Andrés Bello (Marco)	1/05/10	5 años
Universidad Andrés Bello (Específico)	16/12/13	5 años
Universidad Del Bío - Bío (Marco)	18/08/14	3 años
Universidad Del Bío - Bío (Específico)	18/08/14	3 años
Universidad Alberto Hurtado (Marco)	12/06/13	5 años
Universidad Alberto Hurtado (Específico)	15/12/14	5 años
Universidad Tecnológica Metropolitana (Marco)	5/09/11	5 años
Corporación de Promoción, Desarrollo e Intercambio NUXAM (Específico)	18/05/16	5 años
Instituto Superior de Ciencias Medicas de Villa Clara (Marco)	23/05/2014 (Prorrogado)	5 años
Universidad Central "Martha Abreu" de Las Villas (Marco)	5/04/13	5 años
Universidad de Ciego de Ávila (Marco)	14/02/06	Indefinido
Universidad de Granma (Marco)	6/05/04	5 años
Universidad de Holguín "Oscar Lucero Moya" (Marco)	04/08/2009 (Renovado)	5 años
Universidad de Holguín "Oscar Lucero Moya" (Específico)	14/02/06	Indefinido
Centro de Investigaciones Psicológicas y sociológicas CIPS de la Habana (Marco)	25/06/14	5 años
Centro de Investigaciones Psicológicas y sociológicas CIPS de la Habana (Específico)	25/06/14	5 años
La Cátedra de Estudios del Caribe de la Universidad de la Habana (Específico)	4/08/15	Indefinido

Instituto Superior Tecnológico Bolivariano de Tecnología (Marco)	24/05/12	5 años
Universidad Técnica del Norte de Ibarra (Marco)	18/09/07	5 años
Universidad Técnica del Norte de Ibarra (Específico)	25/02/11	5 años
Universidad Técnica del Norte de Ibarra (Publicaciones)	18/09/07	Indefinido
Universidad Técnica del Norte de Ibarra (Intercambio de Estudiantes)	14/11/12	5 años
Universidad Andina Simón Bolívar (Marco (Doctorado en Administración))	30/07/13	2 años
Universidad Andina Simón Bolívar (Específico)	30/07/13	2 años
Universidad Capitán General Gerardo Barrios (Marco)	18/02/11	Indefinido
Universidad de Granada (Marco)	16/05/07	5 años
Universidad de Granada (Específico)	1/03/12	5 años
Universidad de Granada (Específico)	25/02/11	5 años
Universidad Santiago de Compostela (Marco)	24/05 /2007(Prorroga Abril de 2010)	2 años
Universidad Santiago de Compostela (Específico)	8/09/16	2 años
Universidad Santiago de Compostela (Específico)	27/04/10	2 años
Universidad Santiago de Compostela (Protocolo de cooperación cultural, científica y pedagógica)	8/09/16	4 años
Universidad Santiago de Compostela (Marco)	23/04/2010 (Ultima prorroga)	2 años
Universidad de la Rioja (Marco)	27/10/09	2 años
Universidad Internacional de la Rioja (Marco)	3/02/15	3 años
Universidad Autónoma de Madrid (Marco)	11/12/15	5 años
Universidad de Salamanca (Marco)	13/02/2008 (Prorroga 13 de Junio del 2013)	5 años
Universidad de Salamanca (Específico)	25/02/11	Indefinido
Universidad de Salamanca (Específico)	13/06/13	3 años
Universidad de Salamanca(Especifico)	13/06/13	3 años
Universidad de Salamanca (Específico)	8/03/16	3 años
Universidad de Cádiz (Específico)	28/06/13	Indefinido
Universidad de Cádiz (Marco)	23/02/2 011	Indefinido
Universidad de Cádiz (Específico)	23/09/16	Indefinido
Universidad Rey Juan Carlos (Marco)	1/10/10	5 años
Universidad Rey Juan Carlos (Específico Movilidad estudiantil en Fisioterapia)	24/06/13	4 años
Universidad de Burgos (Marco)	30 04/ 2013	3 años
Universidad de Málaga (Marco)	25/02/2 011	5 años
Universidad de Barcelona (Específico Doctorado en Ciencias de la Educación)	1/03/13	3 años
Universidad de Valladolid (Marco)	11/06/13	5 años
Universidad de Murcia (Marco)	13/02/12	3 años
Universidad Complutense de Madrid (Marco)	22/04/13	5 años
Grupo de Análisis Seguridad y Sistemas (Específico)	20/04/15	5 años
Universidad de VIGO (Específico)	20/10/14	5 años
Universidad de VIGO (Marco)	28/07/14	4 años
Universidad de Alcalá de Henares (Marco)	1/10/09	3 años
Fundación INDEX (Marco)	20/08/14	2 años
Universidad de Alicante (Marco)	28/02/01	3 años
Fundación Carolina (Específico)	29/09/15	5 años
Universidad de Jaén (Marco)	18/01/16	1 años
Universidad de Jaén (Específico)	18/01/16	1 años
Neurobehavioral institute of Miami (Marco)	18/05/07	5 años
Neurobehavioral institute of Miami (Específico)	18/05/07	5 años
CJW Medical Center Richmond - Virginia (Específico)	19/07/13	1 MES
University of Miami (Harrington Program Observership) (Marco)	7/01/10	1 años
Foundart Academy (Específico)	31/05/14	5 años
University of Vermont (Convenio Marco (Letter of Intent for Agreement))	18/08/15	Indefinido (a la espera de desarrollar el convenio específico)
INCRE (Centro Intercultural de Investigación en Educación) (Acta de prorroga)	21/05/19	5 años
Universidad de Nice Sophia Antipolis (Marco)	7/01/10	5 años
Universidad Nacional Autónoma de Nuevo León (Marco)	2/05/12	5 años
Universidad Nacional Autónoma de Nuevo León (Específico)	1/07/15	5 años

Universidad Nacional Autónoma de México (Marco)	17/05/07	5 años
Universidad Autónoma Metropolitana (General de cooperación)	12/04/2 013	4 años
Universidad Autónoma de Querétaro (Específico de Colaboración académica)	31/03/11	Indefinido
Universidad Autónoma de Querétaro (Marco)	23/09/14	5 años
Instituto Politécnico Nacional de México (Marco)	13/12/02	5 años
Universidad de Guadalajara (Marco)	27/11/07	5 años
Benemérita Universidad Autónoma de Puebla (Marco)	10/09/10	5 años
Universidad Popular Autónoma del Estado de Puebla (Marco)	16/10/13	5 años
Universidad Autónoma de Sinaloa (Marco)	14/10/14	5 años
Universidad Autónoma de Sinaloa (Específico)	24/11/11	5 años
Universidad Politécnica de Santa Rosa de Jáuregui (Específico)	26/01/15	3 años
Universidad de Celaya (Marco)	2014	5 años
Universidad de Celaya (Específico)	2014	5 años
Universidad Politécnica de Tulancingo (Marco)	1/07/15	5 años
Centro Regional de Formación Docente e Investigación Educativa (Marco)	14/05/15	5 años
Universidad Politécnica de Quintana Roo (Marco)	23/09/15	Indefinido
Universidad de Colima (Específico)	8/12/15	4 años
Tecnológico de Estudios Superiores de ECATEPEC (Marco)	25/05/16	5 años
Tecnológico de Estudios Superiores de ECATEPEC (Específico)	25/05/16	5 años
Universidad San Martín de Porres (Marco)	10/03/11	5 años
Universidad San Martín de Porres (Específico)	10/03/11	5 años
Universidad Nacional Hermilio Valdizán (Marco)	13/09/14	5 años
Universidad Andina del Cusco (Marco)	14/11/2013 (Renovado)	5 años
Universidad Andina del Cusco (Específico)	24/11/14	5 años
Universidad Peruana Simón Bolívar (Marco)	9/06/14	5 años
Universidad Peruana Simón Bolívar (Publicaciones)	9/06/14	Indefinido
Universidad Peruana Simón Bolívar (Intercambio de Estudiantes)	9/06/14	5 AÑOS
Universidad Señor de Sipán (Marco)	2/03/15	4 años
Universidad Señor de Sipán (Específico)	6/03/15	5 años
Universidad Interamericana de Puerto Rico (Marco)	31/10/2007 (Renovado en Abril del 2013)	5 años
Universidad Sagrado Corazón de Puerto Rico (Marco)	2/02/15	Indefinido
Universidad Sagrado Corazón de Puerto Rico (Específico)	2/02/15	5 años
Universidad Autónoma de Santo Domingo (Marco)	19/09/07	5 años
Universidad Autónoma de Santo Domingo (Publicaciones)	19/09/07	Indefinido
Universidad Autónoma de Santo Domingo (Intercambio)	19/09/07	5 años
Universidad del Zulia (Marco)	25/07/12	2 años
Universidad Arturo Michelena (Publicaciones)	22/08/14	Indefinido
Universidad Arturo Michelena (Marco)	2006	5 años
Universidad Central de Venezuela (Marco)	19/11/08	4 años
Universidad Católica del Táchira (Marco)	10/07/13	5 años
Universidad de los Andes (Marco)	25/02/13	5 años
Universidad Nacional Experimental del Táchira (Marco)	11/05/11	5 años

Fuente: Oficina de Relaciones Internacionales

TABLA 50: Convenios Nacionales

Nombre de la Entidad	Fecha de firma	Vigencia en años
Universidad de Cartagena (Específico)	20/04/07	5 años
Universidad de Cartagena (Marco)	28/01/09	5 años
Corporación Universitaria del Sinú Seccional Cartagena (Marco)	31/01/03	Indefinido
Universidad de San Buenaventura Seccional Cartagena (Marco)	24/10/13	5 años
Universidad de San Buenaventura Seccional Cartagena (Intercambio de Publicaciones)	24/10/13	Indefinido
Universidad de San Buenaventura Seccional Cartagena (Doctorado Área Biomédicas)	15/09/14	5 años
Fundación Universitaria Konrad Lorenz (Específico)	6/07/07	5 años
Universidad Pedagógica Nacional (Específico)	25/02/11	5 años
Universidad Pedagógica Nacional (Marco)	29/03/07	5 años
Universidad Cooperativa de Colombia Seccional Bogotá (Marco)	28/04/07	5 años
Universidad Cooperativa de Colombia Seccional Bogotá (Específico)	28/04/07	Indefinido
Fundación Universitaria Los Libertadores (Marco)	1/06/09	Indefinido
Fundación Universitaria Los Libertadores (Específico)	18/02/08	Indefinido
Fundación Universitaria de Monserrate (Específico)	22/07/11	5 años
Fundación Universitaria de Monserrate (Marco)		5 años
Fundación Universitaria de las Ciencias de la Salud - FUCS (Específico)	1/06/06	5 años
Universidad EAN (Marco)	2/09/08	5 años
Universidad Distrital Francisco José de Caldas (Marco)	3/11/11	5 años
Fundación Colombiana de Terapia Relacional "FUNDATERAPIA" (Marco)	19/05/14	5 años
Fundación Colombiana de Terapia Relacional "FUNDATERAPIA" (Específico)	19/05/14	Indefinido
Universidad Central (Específico)	25/11/14	5 años
Academia Colombiana de Ciencias Económicas (Específico)	26/03/15	2 años
Pontificia Universidad Javeriana (Específico)	1/11/15	1 año
Academia Nacional de Medicina (Marco)	29/01/16	5 años
Universidad de Santander (Marco)	2/07/13	5 años
Universidad Industrial de Santander (Marco)	21/04/15	5 años
Universidad Industrial de Santander (Específico)	25/03/15	5 años
Universidad Autónoma de Bucaramanga (Área de Psicología)	7/05/15	5 años
Universidad Católica de Manizales (Marco)	24/02/12	5 años
Universidad Católica de Manizales (Específico)	23/11/16	3 años
Universidad Católica de Manizales (Específico)	19/05/14	5 años
Universidad Autónoma de Manizales (Específico Maestría en Discapacidad)	6/02/13	5 años
Universidad de Manizales (Marco)	9/11/12	5 años
Universidad de Manizales (Específico)	9/09/15	5 años
Centro de Bioinformática y Biología Computacional de Colombia (Marco)	20/12/12	5 años
Centro de Bioinformática y Biología Computacional de Colombia (Específico Para Pasantía)	14/01/13	5 años
Universidad de Medellín (Marco)	4/03/04	5 años
Universidad Antioquia (Marco)	7/05/08	5 años
Universidad San Buenaventura Medellín (Marco)	29/05/14	5 años
Tecnológico de Antioquia (Marco)	12/06/15	5 años
Institución Universitaria de Envigado (Marco)	18/06/15	5 años
Fundación Universitaria Católica del Norte (Marco)	8/09/15	5 años
Universidad Autónoma de Occidente (Marco)	20/11/07	5 años
Universidad Santiago de Cali (Marco)	20 09/2007 (Renovación 31/05/2012)	5 años
Universidad del Valle de Cali (Doctores Biomédicos)	15/09/14	5 años
Universidad de la Guajira (Marco)	17/04/12	5 años
Universidad de Nariño (Específico)	26/04/04	Indefinido
Institución Universitaria CESMAG (Marco)	7/09/09	5 años
Universidad del Tolima (Marco)	12/04/12	5 años
Universidad del Tolima (Específico)	12/04/12	4 años
Universidad Sur colombiana (Marco)	29/10/12	5 años
Fundación Universitaria del Área Andina (Marco)	1/08/14	5 años
Fundación del Área Andina (Específico)	26/01/15	Indefinido
Universidad Santo Tomás (Específico)	3/09/14	5 años
Universidad Santo Tomás (Marco)	3/09/14	5 años
Universidad Pedagógica y Tecnológica de Colombia (Marco)	2012	5 años
Universidad Pedagógica y Tecnológica de Colombia (Específico)	2012	5 años
Universidad de Boyacá (Marco)	5/06/15	5 años
Corporación Universitaria del Caribe - CECAR (Marco)	21/07/15	Indefinido
Universidad del Magdalena (Marco)	1/06/16	5 años
Fundación Colombia Caribe (Específico)	17/06/15	Indefinido
Universidad de Pamplona (Específico)	3/08/15	5 años
Universidad del Atlántico (Marco)	8/05/15	5 años
Sociedad de Pediatría Regional Atlántico (Marco)	8/09/15	Indefinido
Fundación DOULOS (Marco)	6/07/16	5 años
Alianza Francesa de Barranquilla (Marco)	1/05/14	5 años

Fuente: Oficina de Relaciones Internacionales

TABLA 51: Redes de Investigación 2016

Facultad	Nombre de la red
Ingenierías	Clúster de Salud
	Vivelabs
Ciencias de la Salud	Red Iberoamericana en Salud Renal y Enfermedades Crónicas Prevalentes (RISRECP)
	Epiandes
	Red internacional Centros Colaboradores de la Fundación Índice de España
Ciencias Jurídicas y Sociales	Red Iberoamericana de Ciencias Sociales con Enfoque de Género
	Red Iberoamericana de Investigadores para la Paz Imperfecta
	Red Iberoamericana de Estudios Jurídicos 1812
	Nodo de investigación en Psicología Educativa y ASCOFAPSI
	Red de Grupos de Investigación Jurídica y Sociojurídica Nodo Caribe
	Red de Programas Universitarios en Familia
	CLACSO Consejo Latinoamericano de Ciencias Sociales
	Red Iberoamericana de Investigación en Justicia Alternativa, Transicional y Restaurativa
	Red Colombiana e Iberoamericana de Pedagogía
	Red de Psicología Social y Crítica
	Red de Didáctica y Ciencias Sociales
	Red Intercultural: EL pensamiento Latinoamericano
	Red Internacional de Estudios en Familia de Murcia, REFMUR
	Red ACOFADE
	Administración y Negocios
Ascolfa REDCIAO	
Red de Líderes de Competitividad- LICEO	
Red Iberoamericana de Marketing	
Red Iberoamericana de Investigadores en Pymes (FAEDPYME)	
	CLADEA

Fuente: Oficina de Relaciones Internacionales

TABLA 52: Redes Académicas 2016

Redes Académicas	
Facultad	Nombre de la red
Ingenierías	VIVELAB
	ACCE
	LOGPORT
	IHE
	ORACLE
Ciencias de la Salud	Red Colombiana de Instituciones de Educación Superior por la Discapacidad - CIESD
Ciencias Jurídicas y Sociales	Consortio de Derechos humanos
Administración y Negocios	Red de Líderes de Competitividad LIICEO

Fuente: Oficina de Relaciones Internacionales

TABLA 53: Redes Institucionales 2016

Redes Institucionales	
Redes	Coordinador
Nexus	Coordinadores por tema según el área: Sonia Falla, Luis Reyes, Janeth Herazo
Red Universitaria de Tecnología Avanzada del Caribe	Universidad de la Costa
Red Colombiana de Semilleros de Investigación (Redcolsi) Nodo Norte de Santander y Nodo Atlántico	Universidad Simón Bolívar (Atlántico) Universidad de Paula Santander
Red AUIP Nodo Caribe	Por la Región Caribe: Mónica Gómez, Directora de Posgrados
Red Colombiana de Internacionalización de la Educación Superior (RCI)	Oficina de Relaciones Internacionales

Fuente: Oficina de Relaciones Internacionales

TABLA 54: Actividades internacionales 2016

Barranquilla	
Actividad internacional	2016
Movilidad estudiantil internacional entrante	23
Movilidad estudiantil internacional saliente	26
Movilidad de la comunidad académica de la institución a universidades o instituciones del exterior	49
Visitantes extranjeros	59
Investigaciones realizadas en conjunto con instituciones internacionales	17
Producción intelectual publicada internacionalmente	47
Proyectos internacionales	4
Cúcuta	
Actividad internacional	2016
Movilidad estudiantil internacional entrante	102
Movilidad estudiantil internacional saliente	31
Movilidad de la comunidad académica de la institución a universidades o instituciones del exterior	38
Visitantes extranjeros	62
Proyectos realizados con Cooperación internacional	6
Producción intelectual publicada internacionalmente	20
Publicaciones en coautoría internacional	16
Proyectos de EXTENSIÓN financiados con fondos de cooperación internacional	1

Fuente: Oficina de Relaciones Internacionales y Planeación Cúcuta

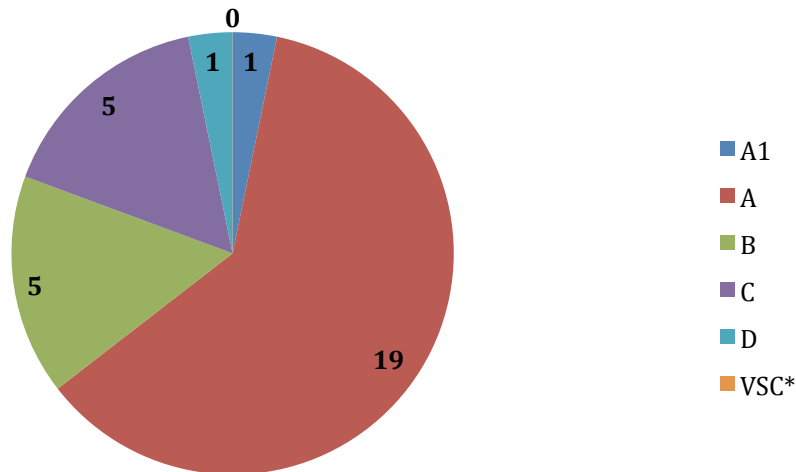
CAPÍTULO 5
INVESTIGACIÓN
CREACIÓN ARTÍSTICA

TABLA 55: Grupos de investigación activos en el 2016

Centro	Ciudad	Categoría según Colciencias						Total
		A1	A	B	C	D	VSC*	
Centro de Crecimiento Empresarial - MACONDOLAB	Barranquilla		6	1				7
	Cúcuta							0
Centro de Investigación e Innovación en Salud - CIIS	Barranquilla	1	6	1	3	1		12
	Cúcuta							0
Centro de Investigación e Innovación Social "José Consuegra Higgins" -CIISO	Barranquilla		4	3	1			8
	Cúcuta				1			1
Centros de Estudios Científicos en Educación y Pedagogía -CEDEP-	Barranquilla		3					3
	Cúcuta							0
Total								31

Fuente: Vicerrectoría de investigación e Innovación

Gráfica 28. Total de grupos de investigación en la institución en el 2016 según las categorías de Colciencias



Fuente: Vicerrectoría de investigación e Innovación

TABLA 56: Grupos de investigación por centros en el año 2016

Centros	Grupo	Categoría	Ciudad		Total
			Barranquilla	Cúcuta	
Centro de Crecimiento Empresarial - MACONDOLAB	Innovación y Desarrollo Empresarial	A	1		7
	Investigación en Gestión de la Innovación y el Emprendimiento	A	1		
	IngeBioCaribe	A	1		
	Gestión Organizacional	A	1		
	Estratégico para el Mejoramiento Aplicado (GEMAS)	A	1		
	Pensamiento Contable y Gestión Internacional	A	1		
	Microbiología para el Desarrollo Industrial e Innovación MDI	B	1		
Centro de Investigación e Innovación en Salud - CIIS	Centro de Investigaciones Cardiodiagnostico SA/ Fundación del Caribe para la Investigación Biomédica	A1	1		12
	Neurociencias del Caribe	A	1		
	Muévete Caribe	A	1		
	Nefrología	A	1		
	Innovación Tecnología y Salud	A	1		
	Genética	A	1		
	Enfermedades Infecciosas y Tropicales	A	1		
	Cuidado de Enfermería	B	1		
	Innovación, Desarrollo y Biotecnología en Salud	C	1		
	Virología Molecular	C	1		
	Grupo de Investigación en Inmunología y Epidemiología Molecular de Enfermedades Crónicas no transmisibles	C	1		
	Medicina Genómica	D	1		
Centro de Investigación e Innovación Social "José Consuegra Higgins" -CIISO	Democracia y Modernización del Estado Colombiano	A	1		9
	Desarrollo Humano, Educación y Procesos Sociales	A	1		
	Estudios de Género, Familias y Sociedad	A	1		
	Estudios Interdisciplinario del Caribe	A	1		
	Derechos Humanos, Cultura de Paz, Conflictos y Postconflicto	B	1		
	Historia, Sociedad y Cultura Afrocaribe	B	1		
	Tendencias jurídicas contemporáneas	B	1		
	HOLOSAPIENS	C	1		
Altos Estudios de Frontera	C		1		
Centros de Estudios Científicos en Educación y Pedagogía -CEDEP-	Educación, Ciencias Sociales y Humanas	A	1		3
	Religación Educativa Compleja	A	1		
	Sinapsis educativa y social	A	1		
Total					31

Fuente: Vicerrectoría de investigación e Innovación

TABLA 57: Recursos para proyectos de investigación año 2016

Tipo de inversión	Ciudad		Valor total	Porcentaje de Inversión
	Barranquilla	Cúcuta		
Recursos externos destinados a proyectos de investigación	\$ 6.024.217.256	\$ 36.674.400	\$ 6.060.891.656	72%
Recursos internos destinados a proyectos de investigación	\$ 139.709.446	\$ 2.214.889.058	\$ 2.354.598.504	28%
Total	\$ 6.163.926.702,00	\$ 2.251.563.457,88	\$ 8.415.490.159,88	100%

Fuente: Vicerrectoría de investigación e Innovación y Planeación Cúcuta

TABLA 58: Número de proyectos de investigación en ejecución durante el 2016

Tipo de Proyectos	Ciudad		Número de proyectos activos
	Barranquilla	Cúcuta	
Proyectos de investigación en ejecución con recursos externos	21	0	21
Proyectos de investigación en ejecución con recursos internos	9	40	49
Total	30	40	70

Fuente: Vicerrectoría de investigación e Innovación y Planeación Cúcuta

TABLA 59: Proyectos de investigación realizados con entidades internacionales en el 2016

Nombre del proyecto	Nombre de la entidad	Número de proyectos
Estudio de datos normativos para pruebas neuropsicológicas en población de 7 a 17 años de edad en Cúcuta-Colombia	Universidad de Deusto IKERBASQUE, Basque Foundation of Science	1
Conductas y prácticas sexuales de riesgo de jóvenes universitarios de la universidad Simón Bolívar Cúcuta	Universidad de Colima MEXICO	1
Actitudes, conocimientos y prácticas de los docentes ante la educación inclusiva en la ciudad Cúcuta-Colombia	Universidad Nacional de Educación, UNAE-Ecuador	1
Estudio comparativo de la tercerización laboral aplicada a los contratistas instaladores de TV por cable e internet en Colombia en relación a los trabajadores no tercerizados en la República Bolivariana de Venezuela	Universidad Católica del Táchira-Venezuela	1
Prototipo Robot Espanta Murciélagos para posible Evaluación de Patente y distribución comercial del mismo	Universidad Nacional Experimental del Táchira-Venezuela	1
Detención de patologías vinculadas con el corazón derecho en imágenes de tomografía computarizada	Universidad de los Andes-Táchira-Venezuela	1
Desarrollo de competencias docentes para la enseñanza de la metodología de la investigación y la formación de evaluadores de trabajos de grado y tesis doctorales en posgrados de administración. Un estudio comparado entre Colombia y Brasil	Universidad Pontificia de Minas Gerais - Universidad Federal de Paraíba - Universidad Federal Rural de Río de Janeiro - Universidad Simón Bolívar	1
Efecto de las emisiones diésel y su asociación con los genes polimórficos del metabolismo (cyp1a1, gstm1, gstt1) y los genes de reparación (ogg1, xrcc1), en mecánicos expuestos ocupacionalmente	Universidad federal do rio grande do sur - Universidad Simón Bolívar	1
Evaluación del riesgo ocupacional de soldadores mediante el análisis de daño en el ADN, de metales y de la influencia de polimorfismos en genes del metabolismo y reparación del ADN	Universidad Federal do Rio Grande Do Sur - Universidad Simón Bolívar	1

Fuente: Vicerrectoría de investigación e Innovación

TABLA 60: Alianzas estratégicas para la investigación en el 2016

Nombre del proyecto	Entidad Financiadora
Efecto de las emisiones DIESEL y su asociación con los genes polimórficos del metabolismo (cyp1a1, gstm1, gstt1) y los genes de reparación (ogg1, xrcc1), en mecánicos expuestos ocupacionalmente	Colciencias
Evaluación del riesgo ocupacional de soldadores mediante el análisis de daño en el ADN, de metales y de la influencia de polimorfismos en genes del metabolismo y reparación del ADN	Colciencias
Desarrollo de competencias docentes para la enseñanza de la metodología de la investigación y la formación de evaluadores de trabajos de grado y tesis doctorales en posgrados de administración. Un estudio comparado entre Colombia y Brasil	Colciencias
Desarrollo de un prototipo para el semicultivo de jaiba roja (callinectes bocourti) para la obtención de jaiba suave como producto de innovación y mejoramiento de la productividad en la industria pesquera	Colciencias
Vive digital regional atlántico - VDR-	Ministerio de Tecnologías de la Información y las Telecomunicaciones
Apps.co alianza MACONDOTIC	Ministerio de Tecnologías de la Información y las Telecomunicaciones
Implementación de un programa de gestión empresarial para fortalecer la pymes de sectores estratégicos	Sistema general de regalías
Asistencia técnica en la implementación del sistema de gestión de calidad basado en la norma ISO 9001/2008	V&a Fashion
Epidemiología molecular de la resistencia a medicamentos antiretrovirales en aislados de VIH 1 y VIH 2 en barranquilla, Colombia.	Sistema general de regalías
Caracterización de los factores de riesgo para infecciones nosocomiales en los servicios de medicina interna, quirúrgica, uci, ginecobstetricia, pediatría, en entidades prestadoras de servicios de salud de tercer y cuarto nivel del departamento del atlántico y distrito de barranquilla (2014-2015)	Sistema general de regalías
Estudio de referenciación e impacto de 5 universidades regionales	Universidad de Santander Universidad de Boyacá Universidad de la Costa Universidad del Sinú Universidad Simón Bolívar
Desarrollo de productos de confitería y fertilizantes para la generación de valor agregado asociado a la producción de productos agrícolas en el departamento del atlántico.	Colciencias
Convenio de asociación entre el Departamento del Atlántico y la Unisimón para desarrollo pyto vívelab desarrollo de formación para el emprendimiento, buenas prácticas empresariales, promoción de cultura financiera e implementación de estrategias para el fortalecimiento y sostenibilidad de microempresas en el distrito de barranquilla	Gobernación del Atlántico
Barranquilla capital de vida para la juventud en las cinco localidades del Distrito de Barranquilla	Alcaldía de Barranquilla
Fortalecimiento del ecosistema empresarial de industrias creativas y culturales para el desarrollo de capacidades emprendedoras en el departamento del atlántico	Gobernación del Atlántico
Efecto de un programa educativo mediado por las tecnologías móviles para promover estilos de vida saludables en mujeres posgestantes que tuvieron diabetes gestacional	Colciencias
Diseño e implementación de una plataforma de tele-rehabilitación para personas con discapacidad motora que garantice la accesibilidad, oportunidad y continuidad en los servicios de rehabilitación funcional en la región Caribe Colombiana	Colciencias - virtual diseño
Contrato de servicios para acciones exteriores de la Unión Europea "Diplomado en Liderazgo Político"	Cardique
Formación y capacitación de mujeres y género en paz, participación y construcción ciudadana	Alcaldía de Barranquilla
Autonomía económica, emprendimiento e inclusión laboral a mujeres y géneros	Alcaldía de Barranquilla
Salud mental y calidad de vida en la niñez y adolescencia víctima del conflicto armado en Tibú, Norte de Santander	Colciencias
Análisis situacional de los procesos de investigación universitaria que sirva de insumo a la consolidación de la una red para la formación de la cultura investigativa en San José de Cúcuta	Colciencias
Estudio de datos normativos para pruebas neuropsicológicas en población de 7 a 17 años de edad en Cúcuta-Colombia.	Universidad de Deusto IKERBASQUE, Basque Foundation of Science
Conductas y prácticas sexuales de riesgo de jóvenes universitarios de la universidad Simón Bolívar Cúcuta	U. de Colima MEXICO
Actitudes, conocimientos y prácticas de los docentes ante la educación inclusiva en la ciudad Cúcuta-Colombia	Universidad Nacional de Educación, UNAE-Ecuador
Estudio comparativo de la tercerización laboral aplicada a los contratistas instaladores de TV por cable e internet en Colombia en relación a los trabajadores no tercerizados en la República Bolivariana de Venezuela	Universidad Católica del Táchira-Venezuela
Prototipo robot Espanta Murciélagos para posible Evaluación de Patente y distribución comercial del mismo	Universidad Nacional Experimental del Táchira-Venezuela
Detención de patologías vinculadas con el corazón derecho en imágenes de tomografía computarizada	Universidad de los Andes-Táchira-Venezuela
Estudio de las funciones cognitivas en el envejecimiento normal y patológico en Cúcuta	Universidad Nacional-Bogotá
Caracterización de las funciones ejecutivas en estudiantes de grado 11, de las I.E. Públicas del municipio de Cúcuta	Institución Universitaria de Envigado-Medellín
Proceso de gestión de proyectos apoyados en TIC con el aporte profesional de estudiantes de ingeniería que contribuya al desarrollo social	Universidad de Pamplona-Cúcuta.

Fuente: Vicerrectoría de investigación e Innovación y Planeación Cúcuta

TABLA 61: Producción Intelectual 2016

Producción Científica	Cantidad		TOTAL
	Barranquilla	Cúcuta	
Productos de nuevo conocimiento*	33	18	51
Productos tecnológicos**	4	20	24

Fuente: Vicerrectoría de investigación e Innovación

*Incluye: artículos resultados de investigación, libros resultados de investigación y capítulos de libros

**Incluye: diseño industrial, esquema de circuitos integrados, software, planta piloto, secreto empresarial y spin-off

TABLA 62: Productos top

Número de productos top
13

Fuente: Vicerrectoría de investigación e Innovación

TABLA 63: Revistas científicas en el 2016

Nombre de la revista	Indexación según Publindex
Psicogente	B
Justicia	B
Educación y Humanismo	C
Desarrollo Gerencial	C

Fuente: Vicerrectoría de investigación e Innovación

TABLA 64: Estudiantes pertenecientes al semillero de investigación año 2016

Barranquilla	
Programa académico	No. estudiantes en semillero
Microbiología	21
Instrumentación Quirúrgica	6
Comercio y Negocios Internacionales	24
Psicología	6
Medicina	29
Ingeniería de Mercado	11
Ingeniería Industrial	3
Ingeniería de Sistemas	16
Derecho	30
Contaduría Pública	32
Administración de Empresas	16
Fisioterapia	20
Enfermería	26
Trabajo Social	1
Total Barranquilla	241
Cúcuta	
Programa académico	No. estudiantes en semillero
Administración de Empresas	17
Comercio y Negocios Internacionales	7
Derecho	48
Trabajo Social	33
Ingeniería de Sistemas	8
Psicología	100
Interdisciplinario	22
Total Cúcuta	235

Fuente: Vicerrectoría de investigación e Innovación y Planeación Cúcuta

CAPÍTULO 6
**PERTINENCIA E
IMPACTO SOCIAL**

TABLA 65: Cursos de Educación Continua desarrollados por área del conocimiento 2016

Barranquilla				
Nombre del área de conocimiento	2016-I		2016-II	
	Número de cursos	Número de participantes	Número de cursos	Número de participantes
Ciencias Sociales y Humanas	6	500	13	1.497
Ciencias de la Salud	5	836	13	1.634
Ciencias de la Educación	5	534	14	1.727
Economía, Administración, Contaduría y Afines	0	0	7	1.238
Ingeniería, Arquitectura, Urbanismo y Afines	1	315	0	0
Total Barranquilla	17	2.185	47	6.096
Cúcuta				
Nombre del área de conocimiento	2016-I		2016-II	
	Número de cursos	Número de participantes	Número de cursos	Número de participantes
Ciencias Sociales y Humanas	36	2.886	26	3.214
Ciencias de la Educación	2	69	23	428
Economía, Administración, Contaduría y Afines	2	44	2	333
Ingeniería, Arquitectura, Urbanismo y Afines	3	133	2	125
Total Cúcuta	43	3.132	53	4.100
Total Institucional	60	5317	100	10196

Fuente: Vicerrectoría de investigación e Innovación y Sede Cúcuta

TABLA 66: Actividades desarrolladas en el Museo Bolivariano y el Museo de Autores Costeños 2016

Eventos	Año 2016-I		Año 2016-II	
	Número de eventos realizados	Número de participantes	Número de eventos realizados	Número de participantes
Presentaciones de libros	8	425	9	700
Conversatorios	2	45	5	100
Jornadas Pedagógicas	10	490	10	490
Actividades de Apoyo	45	1.480	55	1.360
Muestras artísticas	0	0	3	505
Talleres y seminarios	6	200	12	280
Total	71	2.640	94	3.435

Fuente: Vicerrectoría de investigación e Innovación

TABLA 67: Proyectos según entidad contratante en el 2016

Barranquilla			
Nombre de la entidad	Tipo de entidad	Número de proyectos	Valor del proyecto
Fondo de Seguridad y Convivencia Ciudadana - Gobernación del Atlántico	Pública	1	\$ 900.000.000
Servicio Nacional de Aprendizaje SENA	Pública	1	\$ 4.142.005.657
Alcaldía Distrital de Soledad - Articulación con la Media	Pública	1	\$ 92.215.000
Secretaría de Salud -Gobernación del Atlántico	Pública	1	\$ 229.200.000
Total			\$ 5.363.420.657
Cúcuta			
Nombre de la entidad	Tipo de entidad	Número de proyectos	Valor del proyecto
Diócesis de Tibú	Privada	1	\$ 23.930.000
Asociación de Usuarios del Distrito de Adecuación de Tierras de Gran Escala de Río Zulia "Azosulias"	Privada	1	\$ 25.500.000
Agencia Alemana de Cooperación Técnica GIZ	Privada	1	\$ 67.002.925
Total			\$ 116.432.925

Fuente: Vicerrectoría de investigación e Innovación y Planeación Cúcuta

TABLA 68: Proyectos según entidad aliada en el 2016 (Barranquilla)ectos según entidad contratante en el 2016

Nombre de la entidad aliada	Número de proyectos	Valor del aporte al proyecto
Alcaldía de Barranquilla (Secretarías de Interior y Justicia, Salud y Gestión Social).	5	\$134.343.000
Alcaldía de Juan de Acosta (Centro de Vida)	1	\$1.060.000
Alcaldía de Malambo (Centro de Vida)	1	\$1.060.000
Alcaldía de Puerto Colombia (Secretarías de Salud, Desarrollo Social y Educación)	4	\$6.665.000
Alcaldía de Sabanagrande (Centro de Vida)	1	\$1.060.000
Alcaldía de Sabanalarga (Secretarías de Interior y Justicia y Gestión Social)	2	\$1.860.000
Alcaldía de Santo Tomás (Centro de Vida)	1	\$1.060.000
Alcaldía de Soledad (Centro de Vida)	1	\$1.060.000
Alcaldía de Tubará (Centro de Vida)	1	\$1.060.000
Arquidiócesis de Barranquilla (Comisión del Adulto Mayor y Pastoral de la Salud)	2	\$860.000
Asociación Red de Envejecimiento Digno y Activo	1	\$1.668.000
CDI Camino de Sol	1	\$5.760.000
Comité Organizador de Servicios Sociales Culturales y Recreativos del Adulto Mayor (COSCRAM)	1	\$1.600.000
EPS Cafesalud	1	\$1.674.000
EPS SURA	1	\$1.674.000
Fundación JAMAR	1	\$2.796.000
Fundación Nu3	1	\$613.000
Fundación Puerto de Barranquilla (FUNDAPORT)	1	\$2.010.000
Fundación Salud Integral	1	\$200.000
Fundación SERVIGER	1	\$2.010.000
Fundación TEKNOS	3	\$1.350.000
Fundación Vida Nueva	1	\$57.500
Gobernación del Atlántico (Gerencia de Capital Social).	2	\$8.044.000
Hogar Infantil Santa María Josefa	1	\$4.800.000
Hogar Santa Elena	2	\$6.720.000
Institución Educativa Turística Simón Bolívar	1	\$450.000
Laboratorio Médico ABBOT	1	\$275.000
Laboratorio Médico Citopap	1	\$1.171.300
Laboratorio Médico Vitalnet	1	\$1.264.800
Observatorio Médico	1	\$1.800.000
Profamilia	1	\$1.000.000
Total	44	\$197.025.600

Fuente: Vicerrectoría de investigación e Innovación

TABLA 69: Consolidado de personal participante en la modalidad de Proyección Social 2016 (Barranquilla)

Periodo	Actores de la universidad				Actores de la comunidad										Programa Social Institucional	
	Programa Académico	Número de estudiantes	Semestre	Número de Profesores	Niños		Jóvenes		Adultos		Ancianos		Número de personas	Número de familias		Número de Entidades
					H	M	H	M	H	M	H	M				
2016-I	Derecho	37	VII - X	5	520	576	147	172	564	687	150	202	3.018	640	10	Salud, Familia y Entorno
	Trabajo Social	19	VII	2	84	103	78	391	2	33	0	0	691		3	Escuelas Saludables
	Psicología	150	VI, VII, IX	5	0	0	0	0	16	42	142	322	522		11	Años de Plenitud
	Ingeniería de Mercados	2	VIII	1	6	15	542	817	34	535	0	0	1.949		3	Interacción Social y Desarrollo Ciudadano
	Medicina	68	IV, V, VII	3												
	Fisioterapia	17	VI, VII	3												
	Enfermería	50	VIII	10												
	Contaduría	2	VIII	1												
	Instrumentación Quirúrgica	28	IV	1												
Administración de Empresas	0		1													
Total		373		32	610	694	767	1.380	616	1.297	292	524	6.180	640	27	
Periodo	Actores de la universidad				Actores de la comunidad										Programa Social Institucional	
	Programa Académico	Número de estudiantes	Semestre	Número de Profesores	Niños		Jóvenes		Adultos		Ancianos		Número de personas	Número de familias		Número de entidades
					H	M	H	M	H	M	H	M				
2016-II	Derecho	37	VII-X	5	341	539	201	233	399	701	124	134	2.672	841	10	Salud, familia y Entorno
	Trabajo Social	17	VII	3	111	102	141	480	15	20	0	0	869		3	Escuelas Saludables
	Psicología	148	VI, VIII, IX, X	5	0	0	1	0	37	127	310	388	863		13	Años de Plenitud
	Ingeniería de Mercados	14	VIII	1	138	155	432	513	109	671	4	18	2.040		4	Interacción Social y Desarrollo Comunitario
	Medicina	77	IV, VII	3												
	Fisioterapia	20	VI	3												
	Enfermería	51	VIII	8												
	Contaduría	0		1												
	Instrumentación Quirúrgica	28	IV	1												
Administración de Empresas	8		1													
Total		400		31	590	796	775	1.226	560	1.519	438	540	6.444	841	30	

Fuente: Vicerrectoría de investigación e Innovación

TABLA 70: Consolidado de personal participante en la modalidad de Proyección Social 2016 (Cúcuta)

Periodo	Actores de la universidad				Actores de la comunidad									Programa Social Institucional		
	Programa Académico	Número de estudiantes	Semestre	Número de docentes	Niños		Jóvenes		Adultos		Ancianos		Número de personas		Número de familias	Número de Entidades
					H	M	H	M	H	M	H	M				
2016 - I	Administración de Empresas	38	VI- VII	2	0	0	0	0	14	13	0	0	27	N/A	0	Empresa y Comunidad.
	Ingeniería de Sistemas	38	VIII- IX	3	15	15	23	8	20	5	0	0	86	N/A		Interacción Social y Desarrollo Ciudadano.
	Derecho	343	VII- VIII	2	563	509	289	143	331	188	115	88	2.226	N/A	77	Pedagogía constitucional y formación ciudadana-Interacción social y Desarrollo Ciudadano.
	Trabajo Social	175	V- VI	5	80	113	28	35	53	4	14	14	341	N/A	2	Interacción Social y Desarrollo Comunitario
	Psicología	228	V- VI	4	156	136	183	137	52	32	23	11	730	N/A		Interacción Social y Desarrollo Ciudadano-Salud, Familia y Entorno.
Total		822		16	814	773	523	323	470	242	152	113	3.410	0	79	
Periodo	Actores de la universidad				Actores de la comunidad									Programa Social Institucional		
	Programa Académico	Número de estudiantes	Semestre	Número de docentes	Niños		Jóvenes		Adultos		Ancianos		Número de personas		Número de familias	Número de entidades
					H	M	H	M	H	M	H	M				
2016 - II	Administración de Empresas	25	VI- VII	2					107	146			253	N/A	2	Empresa y Comunidad
	Comercio y Negocios Internacionales	23	VI- VII	2					58	82			140	N/A	1	Empresa y Comunidad
	Ingeniería de Sistemas	15	VIII- IX	3					96	94			190	N/A	2	Empresa y Comunidad
	Derecho	388	VII- VIII	2	931	758	188	124	425	178	248	113	2.965	N/A	34	Interacción Social y Desarrollo Comunitario
	Trabajo Social	189	V- VI	4	106	134	17	30	87	15	64	56	509	N/A	6	Interacción Social y Desarrollo Comunitario
Psicología	243	V- VI	3	18	10	141	133	66	29	12	6	415	N/A	4	Interacción Social y Desarrollo Comunitario-Salud, Familia y Entorno.	
Total		883		16	1.055	902	346	287	839	544	324	175	4.472	0	49	

Fuente: Planeación Cúcuta

TABLA 71: Proyectos de proyección Social en el 2016 (Barranquilla)

Barranquilla	
Nombre del programa Social Institucional	Nombre del proyecto
Salud, Familia y Entorno	Programa de intervención comunitaria para el fortalecimiento de la estrategia de atención primaria en salud en el barrio vista mar del municipio de Puerto Colombia.
	Educación para cuidadores familiares de personas con enfermedades crónicas o alguna situación de discapacidad
	El Buen trato como estrategia de convivencia pacífica, en las familias de los hogares Santa María Josefa y el Centro de Desarrollo Infantil, del Municipio de Puerto Colombia.
	Fortalecimiento del roll materno en gestantes y puérperas en el Distrito de Barranquilla
	Familias Felices JAMAR
Interacción Social y Desarrollo Comunitario	Intervención comunitaria para el fortalecimiento de la estrategia de atención primaria en salud en el municipio de Puerto Colombia
	Escuela de Derechos Humanos para la convivencia social
	Líderes en acción
	Promoción del liderazgo para la convivencia social
Años de Plenitud	Mujeres construyendo ciudadanía para la paz: gestoras de paz
	Socialización de Políticas, Derechos y Servicios Jurídico a Personas mayores en Barranquilla y el Atlántico.
	Fomento de Cultura de envejecimiento digno y activo en Barranquilla y el Atlántico.
	Fomento de Prácticas Saludables en personas mayores de 45 años en Barranquilla y el Atlántico.
Escuelas Saludables	Educación en Finanzas y Emprendimiento para Personas Mayores en Barranquilla y el Atlántico
	Estrategias Interdisciplinaria para el fomento de una Sexualidad Saludable
	Promover la salud sexual y reproductiva en los estudiantes de I a III semestre de la Universidad Simón Bolívar, a través de la Lúdica y la Comunicación en el periodo 2016-2019
	Implementar la Lúdica como estrategia educativa para la promoción de hábitos nutricionales y alimentarios de los estudiantes de la I.E.D. Brisas del Río 2016-2018.
Cúcuta	
Nombre del programa Social Institucional	Nombre del proyecto
Pedagogía Constitucional y Formación Ciudadana	Reconociendo nuestros derechos, construimos comunidad
Interacción Social y Desarrollo Comunitario	EducoPaz- Educando Constructores de Paz.
	Rutas de Paz y Convivencia Ciudadana.
	Constructores de Paz
	Organizaciones Sociales como escenario de expresión y visibilización comunitaria
	Educación para la convivencia pacífica, la prevención de la violencia y la construcción de paz
	Mecanismos alternos de solución de conflictos en contextos escolares
Salud, familia y entorno.	Tic Incluyente
	Promotores en salud comunitaria
	Resignificación del tejido social y familiar
	Promoción en salud y vida sana para el desarrollo integral de la comunidad
Empresa y Comunidad	Fortalecimiento de las dinámicas familiares para la reconstrucción del tejido social
	APOYAEMPRESA: Fortalecimiento de capacidades gerenciales
	Cúcuta Competitiva
	Evangelización Tic: Evangelización tecnológica para la competitividad empresarial del sector moda en Cúcuta
	Estrategia de empoderamiento para el desarrollo productivo y la generación de ingresos

Fuente: Vicerrectoría de investigación e Innovación y Planeación Cúcuta

CAPÍTULO 7
ORGANIZACIÓN
ADMINISTRACIÓN GESTIÓN

TABLA 72: Administrativos por género y por unidad 2016

Barranquilla	
Unidad	Número de Administrativos
Sala General	7
Secretaría General	4
División de Relaciones Internacionales e Interinstitucionales	2
Oficina Jurídica	2
División de Planeación	5
Oficina de Autoevaluación	4
Oficina de Comunicaciones	4
Vicerrectoría Académica	186
Vicerrectoría de Investigación e Innovación	19
Vicerrectoría de Infraestructura	45
Vicerrectoría Financiera	24
Vicerrectoría Administrativa	58
Total Barranquilla	360
Cúcuta	
Unidad	Número de Administrativos
Dirección	7
Planeación y Autoevaluación	3
Dirección Jurídica	4
Dirección Académica, Investigación e Innovación	58
Dirección Administrativa, Financiera y de Infraestructura	58
Bienestar Universitario	3
Total Cúcuta	133

Fuente: Talento Humano y Planeación Cúcuta

TABLA 73: Empleados administrativos beneficiados por el Plan de Desarrollo Profesional (2016)

Barranquilla				
Área del conocimiento/ unidad	Doctorados	Maestrías	Especializaciones	Educación Continua
Vicerrectoría Académica				2
Vicerrectoría de Investigación e Innovación				4
Departamento de Ciencias Sociales y Humanas				2
Talento Humano		1	1	12
Extensión y Servicios Externos	1	2		6
Posgrados	1			8
Facultad de Ciencias Básicas y Biomédicas		1		3
Pedagogía		1		1
Secretaría General				5
Autoevaluación				4
Bienestar Universitario				3
VCR Infraestructura				5
Proyectos				1
Oficina de Relaciones Internacionales				4
Procesos Académicos				3
Departamento de Publicaciones				1
Rectoría				2
Calidad				3
Contabilidad				5
Compras				4
Facultad de Administración y Negocios				6
Facultad de Ingeniería				2
Facultad de Ciencias Jurídicas y Sociales				3
Sistemas y recursos tecnológicos				8
Facultad de Ciencias de la Salud				5
Crédito Empresarial				3
Vicerrectoría Financiera				2
Oficina Jurídica		1		3
Representación Legal				1
Planeación				2
Biblioteca				21
Total Barranquilla	2	4	1	134

Cúcuta				
Área del conocimiento/ unidad	Doctorados	Maestrías	Especializaciones	Educación Continua
Agronomía Veterinaria y Afines				
Bellas Artes				
Ciencias de la Educación		1		
Ciencias de la Salud				
Ciencias Sociales y Humanas		1	1	
Economía, Administración, Contaduría y Afines	1	9		
Ingeniería, Arquitectura, Urbanismo y Afines				
Matemáticas y Ciencias Naturales				
Total Cúcuta	1	11	1	

Fuente: Talento Humano y Planeación Cúcuta

CAPÍTULO 8
**PLANTA FÍSICA Y
RECURSOS DE APOYO**

RECURSOS BIBLIOGRÁFICO
TABLA 74: Colecciones del sistema institucional de bibliotecas 2016

Nombre de la colección	2016 - I		2016 - II	
	Títulos	Volúmenes	Títulos	Volúmenes
Biblioteca Central José Martí	53.857	108.263	54.452	109.302
Biblioteca de Posgrado	2.826	3.351	2.859	3.477
Biblioteca Especializada en Ciencias de la Salud	625	867	625	867
Biblioteca Extensión Cúcuta	15.589	34.829	15.680	35.113
Biblioteca Aquiles Escalante	661	1.128	661	1.128
Hemeroteca Ana de Consuegra	1.550	41.931	1.550	42.189
Libros en Procesos Técnicos	1.064	1.064	1.064	1.064
Museo Bibliográfico Bolivariano	1.517	2.714	1.517	2.714
Museo Bibliográfico de Autores Costeños	1.521	1.521	1.521	1.521
Recursos Electrónicos (Libros y Revistas)	198.840	198.840	198.840	198.840
Total	278.050	394.508	278.769	396.215

Fuente: Sistema de Bibliotecas

TABLA 75: Adquisiciones de material bibliográfico por programa académico en el 2016

Barranquilla				
Programa académico	2016 - I		2016 - II	
	Títulos	Volúmenes	Títulos	Volúmenes
Ingeniería Sistema	3	55	19	96
Fisioterapia			5	15
Contaduría Pública	2	24		
Administración de Empresas			6	18
Derecho			9	18
Generalidades			3	3
Maestría en Psicología	82	157	3	5
Maestría en Discapacidad	4	8	1	2
Maestría en Derecho Administrativo			22	44
Procesos Publicitarios y Mercadeo	8	13	2	3
Total Barranquilla	99	257	70	204
Cúcuta				
Programa académico	2016 - I		2016 - II	
	Títulos	Volúmenes	Títulos	Volúmenes
Trabajo Social	0	0	0	0
Psicología	0	0	0	0
Derecho	13	61	1	5
Administración de Empresas	0	0	6	12
Comercio y Negocios Internacionales	0	0	0	0
Ingeniería de Sistemas	0	0	0	0
Investigaciones	0	0	25	47
Total Cúcuta	13	61	32	64

Fuente: Sistema de Bibliotecas y Planeación Cúcuta

TABLA 76: Préstamos por programa académico -Estudiantes Barranquilla 2016

Programa Académico	Préstamos Externos			Uso de equipos y salas de estudio		
	2016 - I	2016 - II	Total	2016 - I	2016 - II	Total
Administración de Empresas	434	738	1.172	538	1.174	1.712
Básica con Énfasis en Humanidades y Lengua Castellana	134		134	37		37
Comercio y Negocios Internacionales	208	162	370	385	724	1.109
Contaduría Pública	118	348	466	471	1.229	1.700
Derecho	2.176	3.266	5.442	1.131	3.900	5.031
Doctorado en Ciencias de la Educación	7	15	22			0
Enfermería	887	1.099	1.986	2.768	5.329	8.097
Especialización en Adaptación y Rehabilitación Cardiopulmonar	13		13			0
Especialización en Rehabilitación Cardiopulmonar y Vascular	3	11	14			0
Especialización Derecho Administrativo	17	8	25			0
Especialización Derecho Laboral y Seguridad Social	6	6	12			0
Especialización en Gestión de Proyectos Educativo		14	14			0
Especialización Ginecología y Obstetricia	6	5	11			0
Especialización Neurología			0	1		1
Fisioterapia	772	591	1.363	1.448	2.628	4.076
Ingeniería de Mercados	48	114	162	129	176	305
Ingeniería de Sistemas	166	322	488	164	305	469
Ingeniería Industrial	372	603	975	687	1.268	1.955
Instrumentación Quirúrgica	87	352	439	584	986	1.570
Maestría en Administración de Empresas e Innovación	142	9	151			0
Maestría en Auditoría y Sistema de Calidad	1		1			0
Maestría en Derecho Administrativo - Profundización	1	2	3			0
Maestría en Derecho Procesal - Profundización		2	2		1	1
Maestría en Educación - Investigación	9	16	25	1	3	4
Maestría en Educación - Profundización	33	40	73			0
Maestría en Ingeniería de Sistema y Computación (Modalidad Profundización)			0		1	1
Maestría en Gerencia de Servicios de Salud - Profundización	4	30	34		7	7
Maestría en Gerencia del Talento Humano - Profundización	2	4	6		2	2
Maestría en Neuropsicología	3	6	9	4	7	11
Maestría en Psicología - Investigación			0		1	1
Maestría en Psicología - Profundización	15	34	49		2	2
Medicina	5.214	4.985	10.199	2.946	2.921	5.867
Microbiología	56	124	180	324	609	933
Psicología	4.278	5.602	9.880	3.667	8.551	12.218
SENA		45	45		177	177
Sociología	12	2.909	2.921		2.559	2.559
Tecnología en Gestión Portuaria y Logística de Transporte		5	5	19	15	34
Técnico Profesional en Cuidado Infantil	1		1			0
Tecnología en Sistemas	1		1		4	4
Técnico Profesional en Operación Portuario en Ciclo Propedéutico	1	2	3	57	53	110
Tecnología Portuaria	3		3		27	27
Técnico Profesional en Publicidad con Énfasis en Medio Audiovisual	10	75	85			0
Trabajo Social	366	473	839	505	1.087	1.592
Técnico Profesional en Procesos Publicitarios y de Mercadeo	9	22	31	10	10	20
Técnico Profesional en Contabilidad Sistema		424	424		3	3
Total	15.615	22.463	38.078	15.876	33.759	49.635

Fuente: Sistema de Bibliotecas

TABLA 77: Préstamos por programa académico -Estudiantes Cúcuta 2016

Programa académico	Préstamos Internos			Uso de equipos y salas de estudio		
	2016 - I	2016 - II	Total	2016 - I	2016 - II	Total
Trabajo Social	744	359	1.103	1.084	418	1.502
Psicología	1.758	1.224	2.982	4.602	2.294	6.896
Derecho	3.589	2.476	6.065	2.440	1.556	3.996
Administración de Empresas	169	54	223	196	60	256
Comercio y Negocios Internacionales	5	44	49	111	176	287
Ingeniería de Sistemas	59	58	117	290	121	411
Docentes, Administrativos y Externos	316	125	441	219	50	269
Total	6.640	4.340	10.980	8.942	4.675	13.617

Fuente: Planeación Cúcuta

TABLA 78: Otros Servicios

Barranquilla			
Nombre del servicio	2016 - I	2016 - II	Total
Consultas en Bases de Datos	159.178	162.078	321.256
Préstamo interbibliotecario (solicitudes)	2	4	6
Préstamo interbibliotecario (atendidas)	4	9	13
Numero de capacitación de Bases de Datos	741	1.033	1.774
Capacitación en manejo de Bases de Datos*	34	60	94
Cúcuta			
Nombre del servicio	2016 - I	2016 - II	Total
Consultas en Bases de Datos	10.930	14.244	25.174
Préstamo interbibliotecario (solicitudes)	16	19	35
Préstamo interbibliotecario (atendidas)	16	19	35
Capacitación en manejo de Bases de Datos*	36	39	75
Cantidad de asistentes a capacitaciones	609	671	1.280
Asesorías personalizadas Bases de datos	22	9	31

Fuente: Sistema de Bibliotecas y Planeación Cúcuta

*Número de capacitaciones ofrecidas

TABLA 79: Consolidado de volúmenes en ingles, libros electrónicos y revistas físicas y electrónicas en el 2016

Volúmenes disponibles en ingles	2.849
Libros electrónicos disponibles	149.264
Libros electrónicos disponibles en ingles	6.789
Revistas físicas en suscripción	95
Revistas electrónicas en las bases de datos suscritas	49.576

Fuente: Sistema de Bibliotecas

INFRAESTRUCTURA FÍSICA
TABLA 80: Distribución y capacidad de aulas por sede en el 2016

Barranquilla			
Sede	Cantidad de aulas	Capacidad personas	Área m²
Sede 1	58	2.160	2.220,9
Sede 2	39	1.810	1.821,47
Sede 3	19	780	751,17
Sede 4	28	836	1.176,02
Total Barranquilla	144	5.586	5.969,56
Cúcuta			
Sede	Cantidad	Capacidad personas	Área m²
Sede A	13	40	660,00
Sede B	30	32	1.458,91
Sede C	32	24	939,20
Sede E	8	35	384,97
Sede F	17	33	600,11
Sede H	24	30	1.105,37
Total Cúcuta	124	194	5.148,56

Fuente: Vicerrectoría de Infraestructura Física y Planeación Cúcuta

TABLA 81: Distribución y capacidad de laboratorios (aulas especializadas) en el 2016

Barranquilla				
Sede	Nombre	Cantidad	Capacidad alumnos	Área m²
Sede 1	Neurociencias	1	25	300
Sede 2	Laboratorio de Resistencia de Materiales Ing. Industrial	1	15	46,14
	Centro de Acondicionamiento Físico	1	20	77,7
	Laboratorio de Manufactura Ing. Industrial	1	20	113,71
	Anatomía Humana, Morfología y Patología	1	30	226,04
	Museo Anatómico	1	20	76,33
	Laboratorio de Física	1	20	101,04
	Laboratorio de Procedimientos Básicos	1	10	77,73
	Laboratorio de Procedimientos Clínicos Avanzados	1	20	77,77
	Aula Virtual	1	10	44,75
	Laboratorio de Simulación Clínica (Medicina)	1	48	197
	Unidad de Genética y Biología Molecular (Medicina)	1	30	245,38
	Laboratorio de Diagnostico I	1	20	38,08
	Laboratorio de Diagnostico II	1	20	37,7
	Laboratorio Modalidades I	1	20	38,26
	Laboratorio Modalidades II	1	20	37,41
	Sede 3	Laboratorio de (Ciencias Básicas II)	1	25
Laboratorio de Microbiología		1	30	118,32
Laboratorio de Histoembriología 2º Piso		1	30	118,32
Cámara de Gessel		1	30	49,5
Laboratorio de Bioquímica		1	25	62,55
Laboratorio de Biología Molecular 2º Piso		1	25	68,57
Laboratorio Fisiofarmacología 2º Piso		1	35	73,96
Almacén Laboratorios		1	5	18,72
Laboratorio Docentes Investigadores		1	4	15,84
Total Barranquilla		24	532	2.337,81

Cúcuta				
Sede	Nombre	Cantidad	Capacidad alumnos	Área m ²
Sede A	Cámara Gesell	1	45	87,72
	Laboratorio de Psicometría	1	32	45,39
	Laboratorio de Biología	1	30	70
	Laboratorio de Procesos Psicológicos	1	30	36,76
	Laboratorio de Psicofisiología	1	30	36,76
Sede B	Laboratorio de Redes	1	20	44,85
Sede C	Laboratorio de Física	1	30	58,11
	Laboratorio de Arquitectura	1	30	58,11
	Emisora	1	10	12
	Aula Empresarial	1	12	48,7
	Centro de Desarrollo Tecnológico / Museo	1	20	80
Sede E	Centro de Conciliación	1	12	23,58
	Consultorio Jurídico	1	20	42,35
Sede F	Tribunal Simulado	1	70	97,8
Total Cúcuta		14	391	742,13
Total Institucional		38	923	3.079,94

Fuente: Vicerrectoría de Infraestructura Física y Planeación Cúcuta

TABLA 82: Distribución y capacidad de auditorios y teatro por sede (2016)

Barranquilla				
Sede	Nombre	Cantidad	Capacidad personas	Área m ²
Sede 1	Teatro José Consuegra Higgins	1	710	1019,5
Sede 2	Los Fundadores	3	85	120
	Sala de Convenciones y Juntas		10	65
	Sala de Videoconferencias		30	57
Sede 3	Auditorio Jorge Artel	2	350	294,11
	Auditorio Nicolás Guillen		100	70
Sede 4 (Postgrados)	Auditorio Juan B. Fernández	2	70	83,15
	Auditorio Pedro Pastor Consuegra		70	99,54
Sede 5 (Cultural)	Auditorio Sede Cultural Paraninfo	3	250	458,14
	Salas de Conferencia		50	42,92
	Museo Bolivariano		70	220
Total Barranquilla		11	1.795	2.529,4
Cúcuta				
Sede	Nombre	Cantidad	Capacidad personas	Área m ²
Sede A	Auditorio "José Antonio Toloza"	1	370	399
Sede B	Auditorio "Centro Académico"	1	50	70
Sede B	Auditorio "Tomás Wilches Bonilla"	1	100	94,8
Total Cúcuta		3	520	563,8
Total Institucional		14	2.315	3.093,2

Fuente: Vicerrectoría de Infraestructura Física y Planeación Cúcuta

TABLA 83: Capacidad de bibliotecas por sede en el 2016

Barranquilla				
Nombre	Cantidad	Capacidad personas	Área m ²	
Biblioteca Jose Martí	1	461	1325	
Centro Consulta de Derechos Humanos	1	12	40	
Biblioteca de Pedagogía	1	15	42	
Biblioteca de Creación de Empresas	1	25	50	
Biblioteca ILE	1	20	35	
Biblioteca Especializada en Salud	1	12	30	
Hemeroteca	1	120	291	
Biblioteca Ana Bolívar de Consuegra	1	30	43,24	
Biblioteca Instituto de Investigaciones	1	41	33,26	
Biblioteca Humanidades Sede Cultural	1	36	569,38	
Museo Bibliográfico de Autores costeños	1	30	349,42	
Museo Bolivariano	1	30	204,36	
Total Barranquilla	12	832	3.012,7	
Cúcuta				
Nombre	Cantidad	Capacidad personas	Área m ²	
Biblioteca "Anita Bolívar de Consuegra"	1	170	422,7	
Total Cúcuta	1	170	422,7	
Total Institucional	13	1.002	3.435,4	

Fuente: Vicerrectoría de Infraestructura Física y Planeación Cúcuta

TABLA 84: Distribución y capacidad de sitios de practicas y salas de informática por sede en el 2016

Barranquilla					
Sede	Nombre	Cantidad	Capacidad personas	Área m ²	
Sede 1	Multimedia 6	1	40	40,76	
	Multimedia 7	1	30	46,44	
Sede 11 de Noviembre	Tribunal de Derecho	1	30	69,25	
	Biblioteca Virtual P3	1	26	44,21	
Sede 2	Multimedia 2 P1	1	20	44,55	
	Multimedia 3 P4 401	1	40	38,95	
	Multimedia 4 P1	1	30	45,23	
	Multimedia 5 Piso 3	1	40	62,27	
	Laboratorio Peter Druker 308	1	20	45,16	
	Laboratorio De Idiomas P1	1	30	45,72	
	Laboratorio Tecnológico Portuario 402	1	30	40	
	Multimedia Sena	1	30	34,74	
	Laboratorio Profesional de Ingenierías 201-202	1	36	87,17	
	Camfi 206	1	25	46,56	
Sede 3	Sala Desarrollo Software 101	1	40	97,2	
	Sala Desarrollo Software 406	1	26	45,29	
	Sala Arquitectura y Redes 401	1	21	46,48	
	Sala de Diseño Grafico 301	1	20	47,62	
	Sala de Dibujo 306	1	20	47,77	
	Desarrollo de Software Roger Pressman	1	20	47,28	
	Laboratorio de Redes y Telemática	1	20	41	
	Multimedia 1 lab Financiero Piso 1	1	32	77	
	Sala Oscar Wild	1	31	45,47	
	Sala Tomas Jefferson	1	24	35,57	
	Cámara de Gessel	1	45	30,7	
	Sede 4	Sala de Internet	1	27	62,7
	Sede 5	Sala 1 de Música y Danza	1	10	18,68
Total Barranquilla		27	763	1.333,8	
Cúcuta					
Sede	Nombre	Cantidad	Capacidad personas	Área m ²	
Sede B	C.C. 101B - Informática 1	1	34	54,95	
	C.C. 102B - Sistemas Gerenciales	1	30	43,5	
	C.C. 103B - Informática 2	1	30	47,4	
	C.C. 104B - Fundamentos de Programación	1	29	51,14	
	C.C. 105B - Informática 4	1	31	50,28	
	C.C. 201B - Ingeniería del Software	1	25	36,75	
	C.C. 202B - Construcción del Software	1	25	37,22	
	C.C. 203B - Sistemas Operativos	1	25	39	
	C.C. 205B - Informática 3	1	41	74,43	
	C.C. 206B - Postgrados e Investigación	1	40	60,04	
	C.C. 207B - Ciencias Básicas	1	39	60,15	
Sede C	C.C. 201C - Informática 1	1	40	59,62	
Total Cúcuta		12	389	614,48	
Total Institucional		39	1.152	1.948,3	

Fuente: Vicerrectoría de Infraestructura Física y Planeación Cúcuta

TABLA 85: Área de las oficinas administrativas y los programas académicos por sede en el 2016

Barranquilla	
Sede	Área m ²
Sede 1	2281,37
Sede 2	1135,99
Sede 3	1830,38
Sede 4	1234
Sede 5	388,18
Total Barranquilla	6.869,9
Cúcuta	
Sede	Área m ²
Sede A	607,2
Sede B	420
Sede C	526,1
Sede E	284,7
Sede H	101,39
Total Cúcuta	1.939,4
Total Institucional	8.809,3

Fuente: Vicerrectoría de Infraestructura Física y Planeación Cúcuta

TABLA 86: Área de escenarios deportivos por sede en el 2016 (Barranquilla)

Sede	Área m ²
Sede 1	555,74
Sede 2	520
Sede 3	60
Total escenarios propios	1.135,7
Escenarios en convenio	
Convenio	10.845
Total escenarios en convenio	10.845
Total	11.980,7

Fuente: Vicerrectoría de Infraestructura Física

TABLA 87: Área de escenarios deportivos por sede en el 2016 (Cúcuta)

Sede	Área m ²
Cancha Futbol Sala No. 1 Futbol Club La Cero	609
Cancha Futbol Sala No. 2 Futbol Club La Cero	609
Cancha No. 1 Amigos de la pecosa	2850
Cancha No. 2 Amigos de la pecosa	2850
Piscina Club CENS	1000
Cancha Baloncesto No. 1 Parque Tasajero	450
Total	8.368

Fuente: Planeación Cúcuta

TABLA 88: Área de cafeterías por sede (2016)

Barranquilla	
Sede	Área m ²
Sede 1	547,3
Sede 2	573,62
Sede 3	863,8
Sede 4	90
Total Barranquilla	2.074,7
Cúcuta	
Sede	Área m ²
Sede A	35
Sede B	51,27
Sede C	75,44
Sede F	94,73
Sede H	40,82
Total Cúcuta	297,3
Total Institucional	2.372,0

Fuente: Vicerrectoría de Infraestructura Física y Planeación Cúcuta

TABLA 89: Área de zonas de esparcimiento por sede (2016)

Barranquilla	
Sede	Área m ²
Sede 1	2004
Sede 2	1865
Sede 3	718,92
Sede 4	445,5
Sede 5	409,5
Total Barranquilla	5.442,9
Cúcuta	
Sede	Área m ²
Sede A	240
Sede B	439
Sede C	747
Sede F	318
Total Cúcuta	1.744
Total Institucional	7186,88

Fuente: Vicerrectoría de Infraestructura Física y Planeación Cúcuta

TABLA 90: Área de zonas comunes por sede (2016)

Barranquilla	
Sede	Área m ²
Sede 1	20
Sede 2	80
Sede 3	335,3
Sede 4	315,57
Total Barranquilla	750,87
Cúcuta	
Sede	Área m ²
Sede A	928
Sede B	474,8
Sede C	981,7
Sede E	500
Sede F	850
Sede H	281,91
Total Cúcuta	4016,41
Total Institucional	4767,28

Fuente: Vicerrectoría de Infraestructura Física y Planeación Cúcuta

TABLA 91: Área de zonas verdes por sede en el 2016 (Barranquilla)

Sede	Área m ²
Sede 1	1938,49
Sede 2	2895,7
Sede 3	2083,73
Sede 4	317,05
Total	7234,97

Fuente: Vicerrectoría de Infraestructura Física

TABLA 92: Total áreas (predios) en m2 ocupadas por la Universidad Simón Bolívar (2016)

Áreas en m2 ocupadas por la Universidad Simón Bolívar (2016)	
Sede	Área m ²
Barranquilla	31.304,98
Cúcuta	10.223,50
Total	41.528,48

Fuente: Vicerrectoría de Infraestructura Física y Planeación Cúcuta

TABLA 93: Total áreas de construcción en m2 (2016)

Barranquilla	
Total Barranquilla	Área m ² 51.545,98
Cúcuta	
Total Cúcuta	Área m ² 15.833,91

Fuente: Vicerrectoría de Infraestructura Física y Planeación Cúcuta

TABLA 94: Estaciones de trabajo y Servidores en el 2016

Barranquilla		
Área	No. de Estaciones.	Servidores.
Administrativa	706	32
Académica	1.243	9
Total Barranquilla	1.949	41
Cúcuta		
Área	No. de Estaciones.	Servidores.
Administrativa	200	7
Académica	661	2
Total Cúcuta	861	9

Fuente: Departamento de Sistemas y Recursos Tecnológicos y Planeación Cúcuta

TABLA 95: Distribución correo electrónico institucional en el 2016

Tipo de usuario	Plataforma	Dominio	Capacidad (Nro. Cuentas)
Estudiantes	Office 365	@unisimon.edu.co	40.000
Personal docente / Administrativo	Goole+	@unisimonbolivar.edu.co	20.000
Total cuentas.			60.000

Fuente: Departamento de Sistemas y Recursos Tecnológicos.

TABLA 96: Herramientas de apoyo asociadas a servicios de correo en el 2016

Tipo de usuario	Plataforma	Herramientas y aplicativos	Capacidad (Gb por Usuario)
Estudiantes	Office 365	Oficce Web Apps, Calendario, Skype, apps.Moviles	5
Personal docente / Administrativo	Goole+	Google Apps, Hangouts, calendario, gdrive apps.moviles	30
Total cuentas.			35

Fuente: Departamento de Sistemas y Recursos Tecnológicos.

TABLA 97: Relación de Software desarrollados y adquiridos en el 2016

Nombre del software	Uso	Herramienta de desarrollo	Tipo de desarrollo
Sistema de Información académico-administrativa SIAAF	Registro, desarrollo y gestión de la operación institucional, cubre: ingreso del estudiante, matricula, registro de notas, planes de estudio, hoja devida, SNIES, SPADIES, personal, docentes, nomina, contabilidad, presupuestos, inventarios, compras, bienestar, PIEA, asignación académica.	Vbasic Professional, .NET Base De Datos IBM DB2 - SQL	In-House.
Sistema Campus Web WEBSIAA	Inscripción de aspirantes, expedición de volantes de pago, solicitud de crédito, pagos, matriculas por asignatura, horarios, registro de notas, servicios administrativos a docentes y funcionarios, servicio de documentos y manuales.	PHP, BD IBM DB2	In-House.
Pagina WEB	Dominios www.unisimonbolivar.edu.co, www.unisimon.edu.co, presencia web con información para la comunidad universitaria en general.	PHP, BD MySQL	In-House.
Software de Apoyo a la gestión de procesos GLPI	Control de operaciones y seguimiento de servicios infraestructura y comunicaciones.	PHP, BD MySQL	Open Source.
ISOTOOLS	Software de gestión procesos de Aseguramiento de la Calidad.	SAAS	Nube
MOODLE	LMS, de apoyo a las actividades académicas.		Open Source.
Portal de Mesa de Ayuda	Portal de seguimiento a las solicitudes e incidentes de TI/ Sede Cúcuta	Java, JBoss SEAM, JBoss Server, Base de Datos IBM DB2	In-House.

Fuente: Departamento de Sistemas y Recursos Tecnológicos.

TABLA 98: Inventario general de licencias de software en el 2016 Barranquilla

Descripción	Versión	Cantidad
Adobe Desing and Web Premium CS6	6.0	22
Adobe Desing and Web Premium CS6 ACTUALIZACION	6.0	10
Adobe Desing Premium CS5 5.0	5.0	10
Adobe Desing Premium CS5 5.0 ACTUALIZACION	5.0	10
Adobe Desing Std CS5.5 5.5 MLP AOO License LAS	5.5	1
Adobe Desing Std CS6	6.0	1
Adobe Illustrator 10.0	10	14
Adobe Photoshop 6.0	6	14
Adobe Production Premium CS3 3.0	3.0	10
Adobe Production Standard CS4 4.0	4.0	16
Adobe Web Premium CS4	4.0	1
Adobe Web Premium CS5.5 5.5 MLP AOO License LAS (65117980)	CS5.5	2
Arbdike	2015	1
Arena Rockwell Software Ver. 9	9	20
Autocad	2004	1
Autocad 2010 Spanish for Latin America	2010	3
Autocad 2010 Spanish for Latin America - Actualización	2011	3
Autocad 2010 Spanish for Latin America - Actualización	2012	3
Camtasia Studio 8 - Academic Perpetual License - Single User	8	1
Captivate 5.5 5.5 Mlp Aoo License le	5.5	1
Companygame (3 Simuladores)		Facultad de Administración y Negocios
Component One Studio Enterprise 2009 V1 Crystal Report	2009	1
Controltrin	2015	1
Crystal Report Professional	2008	7
Cuestionario y Programa de Calificación Acc-Sys		2
Design And Web Prem Cs6 6.0 Mlp Upgrade License Las Fr Cs5.5 (65177256)	CS6	2
Desingn Premium Cs4 4.0 Win Aoo Licencince Las	CS4	1
Edgecam Educational Edition Network, Solidmachinist y Strategy Manager	2016	30
Enterprise Architect	Edición Ultimate	30
Eset Endpoint Security	6	1900
Flexsim	5.1.2	30
Fomplus.Net Contabilidad,Cartera, Proveedores, Inventarios, Bancos, Compras y Facturación		99
Gestor Ambiental		1
Helisa Compras, Ventas, Inventario y Administrador	2.0	CAMPUS
HP Data Express Single Server Edition C1529-10045/4X	C1529-10045/4X	1
IBM DB2 Content Manager Enterprise Edition Value		20
IBM DB2 Workgroup Server Edition		100
IBM DB2 Workgroup Server Edition PVU Option Processor Value Unit (PVU) Annual SW Subscription & Support Renewal		70
IBM Lotus Domino Collaboration Express		20
IBM Lotus Quickr Authorized User		20
IBM SPSS Amos	24	5
IBM SPSS Statistics Base Actualización	24	20
IBM Tivoli Storage Manager 10 Processor		50
IBM Websphere Portal Express 20 Users		1
Juriconsulta	2015	1
Kario Software		1
Latent GOLD	5.1	1
Licencia Control de Ciber		2
Macromedia Freehand 10	10	1
Microsoft DreamSpark		Programa de Ingeniería de Sistemas
Microsoft Office 2007 Single Academic OPEN No Level	2007	444
Microsoft Office 2013 Sngl Academic OLP 1License NoLevel	2013	203
Microsoft Office Mac Standard Single Academic OPEN 1 License No Level	2011	1
Microsoft Office Professional Plus 2007 Single Academic OPEN No Level	2007	302
Microsoft Office Professional Plus 2013 Single Academic OPEN 1 License No Level	2013	140
Microsoft Project 2003 Win32 Spanish Academic OPEN No Level	2003	12
Microsoft Project 2007 Single Academic OPEN No Level	2007	5
Microsoft SQL - User CAL	2012	10
Microsoft SQL Server - Standard	2012	1
Microsoft VC++Standard 6.0 Win32 English Academic OPEN Level A	6.00	50
Microsoft Visio Standard 2003 Win32 Spanish Academic OPEN No Level	2003	12
Microsoft Visual Basic Enterprise 6.0 Win32 English Academic OPEN Level A	6.00	10
Microsoft Visual Basic Professional 6.0 Win32 English Academic OPEN Level A	6.00	5
Microsoft Visual Studio .NET Professional 2003 Win32 Spanish Academic OPEN No Level	2003	85
Microsoft Windows Professional Sngl Upgrade Academic OLP License No Level	8.1	1
Microsoft Windows Server CAL 2003 Single Academic OPEN No Level User CAL	2003	54
Microsoft Windows Server CAL 2008 Sngl Academic OPEN No Level User CAL User CAL	2008	20
Microsoft Windows Server Enterprise 2008 Sngl Academic OPEN No Level	2008	3
Microsoft Windows Server Estandard 2008 Sngl Academic OPEN No Level	2008	1
Microsoft Windows Server Standard 2003 R2 Single Academic OPEN No Level	2003	3
Microsoft Windows Server Standard 2003 Spanish Academic OPEN No Level	2003	3
Microsoft Windows Server Standard 2003 Spanish Academic OPEN No Level	2003	2
Microsoft Windows Server Standard 2008 Sngl Academic OPEN No Level	2008	3
Microsoft Windows Terminal Svcs CAL 2008 Single Academic OPEN No Level Device CAL Device CAL	2008	5

Microsoft Windows Terminal Svcs CAL 2008 Sngl Academic OPEN No Level User CAL User CAL	2008	5
Microsoft@SQLCAL 2016 Sngl Academic OLP 1License NoLevel UsrCAL	2016	4
Microsoft@Visio@Standard 2016 Sngl Academic OLP	2016	2
Microsoft@Windows@ServerCAL 2012 Sngl Academic OLP 1License NoLevel UsrCAL	2012	800
Microsoft@Windows@ServerDatacenter 2012R2 Sngl Academic OLP 1License NoLevel 2Proc Qualified	2012 R2	2
Nitro Pro	10	1
NVivo	11	300
Office for Mac Standard	2016	15
Office Professional	Plus 2010	222
Office Standard	2010	40
Pack Cabri Geometry II Plus + Cabri 3D Software PC		CAMPUS
Pasw Statistics Base 18 SPSS	18	40
Photoshop Extended CS4 11,0 Win Aoo Licencese Las	CS4	1
Programa de Calificación 16-SYS		1
Programa de Calificación C-SYS		1
Programa Estadístico de Salud Ocupacional (PESO)		1
Project	2010	5
Proresenter	5	1
Seat [Stand] FlexSim Educational 7.5	7.5	1
Seats [Permanent] Optquest Add-on 7.5	7.5	10
Seats [Server] FlexSim Educational 7.5	7.5	10
SIIGO divulgación académica		CAMPUS
Software Diagnos. MD 9A Edición Año 2006 CD ROM		1
Solidworks Edu 2013-2014	2014	600
Solidworks Student Acces 2013-2014	2014	600
Statgraphics Plus Professional		CAMPUS
Tbarcode (OCX/DLL/NET) 1D	10.0	1
Valanti		1
Visual Studio Professional with MSDN	2015	6
Web office contabilidad y propiedad horizontal		CAMPUS
Web Premiun CS4 4.0 WIN AOO LICENCINCE LAS	CS4	1
Windows 7 Professional	7	7
Windows Remote Desktop Services - Device CAL	2008	4
Windows Server - Device CAL	2008	4
Windows Server - Enterprise	2008 Release 2	2
Windows Server - Standard	2008 Release 2	8

Fuente: Departamento de Sistemas y Recursos Tecnológicos.

TABLA 99: Inventario general de licencias de software en el 2016 Cúcuta

Descripción	Versión	Cantidad
TNS	2013	30
SIIGO	2012	30
Matlab	R2012b	30
	R2012b	5
	R2011a	10
SPSS	21	39
	21	1
	23	5
	23	4
	23	4
	23	4
Atlas.Ti	7	39
	7	9
	6	5
	7	1
	7	4
	7	4
	7	4
	7	4
Neurofeedback	/	1
Office 2013 Plus	2013	OV-Campus
CAL	/	OV-Campus
Microsoft Visio	2013	3
Microsoft Project	2013	3
Microsoft Visual Studio	2013	5
Windows Server 2012	2012R2	3
Windows Server 2008	2008R2	1
Team Viewer 8	8	1
Corel Draw	X6	1
Adobe Suite CS6		1
Antivirus ESET	CS6	1
Adobe Audition CS	EndPoint	600
	VIP EDUCATIVO	1

Fuente: Departamento de Sistemas y Recursos Tecnológicos.

CAPÍTULO 9

RECURSOS FINANCIEROS

TABLA 100: Participación en programas de Bienestar Universitario, periodo 2016-I (Barranquilla)

Unidad o Participante	Salud Integral y Desarrollo Humano														Deporte			Cultura		Educación para la Convivencia			Total	
	Promoción y Prevención	Atención primaria	Valoración Médica Aspirantes	Caracterización y Selección	Inducción	Re inducción	Consejería (Citas asistidas)	Talleres y TEGPAMES	Acompaña a tu hijo en la U	Visitas familiares	Entrevistas Relaciones Internacionales	Pastoral Universitaria	Cursos libres Desarrollo Humano	P Y P Desarrollo Humano	Feria Bienestar	Competitivo	Recreativo *	Cursos libre Deporte	Grupos de competencia	Actividades Culturales	Grupos Estudiantiles Institucional	Deporte competitivo		Grupos de competencia
Instrumentación Quirúrgica	33	49	50	70	37	17	12	133	0	0	0	17	0	50	35	64	34	0	0	49	2	2	0	654
Enfermería	375	156	228	235	69	80	41	0	23	0	3	0	0	278	66	284	23	0	225	318	0	16	14	2.434
Fisioterapia	162	93	151	157	69	117	51	111	0	0	0	0	0	117	72	376	389	19	328	234	0	75	20	2.541
Medicina	104	78	0	620	64	81	51	98	93	0	2	18	3	91	83	412	267	9	122	237	3	23	7	2.466
Trabajo Social	71	33	0	74	11	54	21	83	12	2	3	0	0	50	11	41	0	2	169	205	0	5	11	858
Psicología	193	118	485	491	200	206	171	251	85	6	6	66	5	231	203	402	3	40	1749	912	8	25	32	5.888
Derecho	221	85	0	286	38	100	25	370	24	2	2	0	295	197	39	690	60	99	402	559	0	37	16	3.547
Administración de Empresas	19	11	0	122	8	95	23	158	9	0	4	0	0	45	8	215	65	0	85	190	0	11	3	1.071
Comercio y Negocios Internacionales	20	3	0	69	3	52	10	94	7	0	0	0	3	24	3	145	21	0	128	126	0	5	7	720
Contaduría Pública	24	13	0	87	6	50	4	0	7	0	0	30	0	28	6	178	32	0	395	147	4	10	15	1.036
Técnico Profesional en Operación Portuaria en Ciclo Propedéutico	1	2	0	14	0	0	1	13	3	0	0	0	0	0	0	39	0	0	29	42	0	0	2	146
Técnico Profesional en Procesos Publicitarios y de Mercadeo	0	0	0	7	0	5	0	5	4	0	0	0	0	0	0	48	0	0	0	0	0	0	0	69
Ingeniería Sistemas	20	7	0	85	9	62	13	98	25	1	0	4	0	10	6	260	71	10	224	141	1	8	10	1.065
Ingeniería de Mercados	0	1	0	26	0	3	3	0	3	0	0	5	0	1	0	0	0	0	107	113	1	0	6	269
Ingeniería Industrial	80	25	0	144	7	60	23	55	35	1	1	24	1	70	7	467	139	1	588	276	5	24	14	2.047
Microbiología	16	10	0	11	8	9	6	14	0	0	0	1	0	10	6	9	0	3	39	17	1	3	1	164
Premédico	7	13	625	15	66	0	0	0	0	0	0	0	0	9	0	0	109	4	0	0	0	1	0	849
Egresados	0	0	0	0	0	0	0	0	0	0	0	2	0	0	0	0	0	0	566	70	1	0	19	658
Posgrados	21	2	0	480	36	0	0	0	0	0	0	0	0	12	0	20	0	0	65	21	0	2	2	661
Funcionarios - Profesores	175	106	0	0	0	0	0	0	0	0	0	20	20	63	0	0	166	17	100	155	3	1	2	828
SENA	0	0	0	0	0	0	0	0	0	0	0	0	0	0	0	0	0	0	0	0	0	0	0	0
Externo	0	1	0	0	0	0	0	0	0	0	0	0	0	0	0	56	0	0	71	660	0	0	0	788
Colegios	0	0	0	0	0	0	0	223	0	0	0	0	0	4	0	0	0	0	0	0	0	0	0	227
Módulos	0	0	0	0	0	0	0	0	0	0	0	0	0	0	0	0	0	0	0	27	0	0	0	27
Presentaciones	0	0	0	0	0	0	0	0	0	0	0	0	0	0	0	0	0	0	0	6	0	0	71	77
Total	1.542	806	1.539	2.993	631	991	455	1.706	330	12	21	187	327	1.290	545	3.706	1.379	204	5.392	4.505	29	248	252	29.090
								13.375									5.289			9.897		529		

Fuente: Dirección de Bienestar Universitario

TABLA 101: Participación en programas de Bienestar Universitario, periodo 2016-I (Cúcuta)

Unidad o Participante		Trabajo Social	Psicología	Derecho	Administración de Empresas	Comercio y Negocios Internacionales	Ingeniería de Sistemas	Posgrados	Egresados	Profesores	Administrativos	Total
Salud Integral	Atención en salud	4	33	34	3	0	2	1	2	19	20	118
	Convalidaciones Médicas	38	83	122	8	5	4	0	1	2	1	264
	Cuidado de la salud femenina	22	35	35	0	2	1	0	1	2	1	99
	Día Mundial de la Voz	0	25	2	0	0	1	2	0	11	1	42
	Día Mundial de la Actividad física	16	87	37	2	1	1	0	1	8	17	170
	Día Mundial de la Salud	57	109	47	8	5	1	3	2	10	33	275
	Día de la Inmunización	21	20	13	2	0	0	0	1	3	1	61
	Día Mundial del Parkinson	1	127	1	0	0	0	0	0	0	0	129
	Día Mundial de la prevención de la Hipertensión	20	53	38	2	1	7	0	1	5	14	141
	Día Mundial del Tabaco	28	69	54	0	2	4	1	4	0	1	163
	Charla Taller Soy Mi Futuro	58	56	62	4	4	11	0	0	0	0	195
	Toma de Citología	3	11	5	1	0	0	0	0	2	0	22
	Asesoría de autoexamen de Seno	26	35	5	0	0	0	1	0	4	12	83
	Asesoría en salud sexual y reproductiva	18	47	37	1	0	2	0	2	0	0	107
	Mi salud tiene peso	41	122	115	6	0	5	19	10	7	25	350
	Semana de los sentidos	14	97	28	2	3	0	18	7	14	22	205
Jornada Donación de Sangre	3	14	16	0	3	0	0	0	0	0	36	
Educación en prevención y atención de emergencia	5	30	29	1	3	1	0	0	0	0	69	
Atención de Emergencia AME	3	1	5	0	0	0	1	0	0	1	11	
Desarrollo Humano	Caracterización de estudiantes	118	131	204	9	13	23	0	0	0	0	498
	Inducción	119	124	207	11	13	23	0	0	0	0	497
	Redes Familiares y Sociales	14	16	18	2	1	2	0	0	0	0	53
	Habilidades para la vida universitaria	114	124	214	12	16	24	0	0	0	0	504
	Consejería Psicológica	26	140	47	6	7	5	1	0	0	0	232
	Consejería Psicoeducativa	8	6	7	0	1	0	0	0	0	0	22
	Talleres: Encuentra tu BIEN-ESTAR	138	144	151	24	2	49	3	8	11	14	544
	Acompañamiento e Intervención a Grupos Críticos	0	0	30	0	0	0	0	0	0	0	30
	Atención a Alertas de deserción	12	46	18	16	7	10	0	0	0	0	109
	PAEDI programa de Acompañamiento	16	28	33	0	0	2	0	0	0	0	79
	Programa despierta	3	5	6	2	0	2	0	0	0	0	18
	La universidad llega a tu casa	7	10	17	2	1	3	0	0	0	0	40
	Orientación Socioeconómica	43	110	134	10	7	19	9	0	0	0	332
	Reingresos	17	35	50	8	3	3	0	0	0	0	116
	Feria de Oportunidades	0	6	3	0	0	0	0	0	0	0	9
Empleabilidad	0	1	4	1	0	0	0	0	0	0	6	
Deporte y Recreación	Deporte Formativo	16	114	160	8	8	16	0	0	0	0	322
	Olimpiadas Bolivarianas 2016-1	25	70	279	30	10	49	1	17	19	15	515
	Juegos ASCUN Deporte Zonal	9	36	66	9	2	8	0	0	6	1	137
	Semana Ludico Tradicional	21	25	85	4	3	6	0	1	3	1	149
	Talleres recreodeportivos - Clausura electivas	11	63	120	3	1	11	2	5	4	0	220
Cultura	Formación Cultural y artística	65	157	133	2	8	7	0	0	0	0	372
	Días de Bien-Estar	0	31	68	0	0	2	0	2	3	25	131
	Música para todos	6	22	14	1	0	1	0	0	0	0	44
	Semana de la Danza	60	209	114	14	12	0	1	11	23	9	453
	Semana del Teatro	132	199	87	33	4	32	8	0	0	0	495
	Clausura Grupos de Formación	11	43	14	0	2	0	0	0	0	1	71
Total	1.369	2.949	2.968	247	150	337	71	76	156	215	8.538	

Fuente: Planeación Cúcuta

TABLA 102: Participación en programas de Bienestar Universitario, periodo 2016-II (Barranquilla)

Unidad o Participante	Salud Integral y Desarrollo Humano													Deporte			Cultura		Educación para la Convivencia			Total	
	Promoción y Prevención	Atención primaria	Valoración Médica Aspirantes	Caracterización y Selección	Inducción	Reinducción	Consejería (Citas asistidas)	Talleres y TEGPAMES	Acompaña a tu hijo en la U	Visitas familiares	Entrevistas Relac. Internacionales	Actividad de Grupo de Desarrollo Humano	Cursos Libres	Feria Bienestar	Competitivo	Recreativo *	cursos libres	grupos de competencia y cursos libres	actividades culturales	grupos estudiantiles institucional	deporte competitivo		grupos de competencia
Instrumentación Quirúrgica	2	30	3	33	26	0	27	105	0	0	0	10	0	50	33	26	0	0	88	2	0	2	437
Enfermería	31	115	125	132	60	0	56	0	0	1	0	10	0	101	331	38	0	265	386	5	13	11	1.680
Fisioterapia	26	83	71	90	32	0	0	0	0	0	0	0	0	165	336	50	18	219	353	0	17	19	1.479
Medicina	45	80	403	402	97	0	0	187	0	0	0	7	0	68	276	253	9	131	187	3	2	18	2.168
Trabajo social	67	27	0	73	23	11	175	129	11	0	0	0	0	59	34	0	2	215	232	0	8	0	1.066
Psicología	72	127	223	237	111	31	2	26	34	1	0	15	31	307	586	32	45	2707	907	0	49	21	5.564
Derecho	33	56	0	131	57	42	41	167	11	0	0	18	176	128	878	62	110	650	384	7	17	28	2.996
Administración de Empresas	3	12	0	81	33	39	19	73	5	0	0	2	0	17	160	86	0	44	174	3	3	12	766
Comercio y Negocios Internacionales	0	4	0	18	25	3	7	26	3	0	0	0	0	3	209	4	0	180	88	0	7	6	583
Contaduría Pública	4	17	0	68	22	28	36	0	5	0	0	19	0	15	163	38	0	373	117	5	13	9	932
Técnico Profesional en Operación Portuaria en Ciclo Propedéutico	0	1	0	14	5	12	0	0	0	0	0	0	0	0	13	0	0	74	42	0	2	2	165
Técnico Profesional en Procesos Publicitarios y de Mercadeo	0	1	0	10	0	8	0	10	0	0	0	0	0	0	19	1	0	0	7	0	0	1	57
Ingeniería de Mercados	1	0	0	18	8	10	34	0	0	1	0	3	0	1	42	0	0	133	55	2	4	0	312
Ingeniería Sistemas	1	7	0	46	22	1	2	34	11	0	0	4	0	22	163	88	10	65	90	2	13	8	589
Ingeniería Industrial	7	13	0	92	38	1	14	69	12	0	0	10	26	30	375	78	3	964	191	2	12	19	1.956
Microbiología	0	8	0	13	3	0	55	0	0	0	0	5	0	8	13	22	0	59	29	12	1	2	230
Premédica	0	2	0	32	39	0	13	0	0	0	0	0	0	0	0	0	4	0	7	0	0	0	97
Técnico Profesional en Análisis y Programación de Computadoras	0	0	0	0	0	0	30	0	0	0	0	0	0	0	0	0	0	0	0	0	0	0	30
Egresados	0	0	0	0	0	0	1	0	0	0	0	0	0	0	0	0	0	855	10	0	18	0	884
Postgrado	17	3	0	230	142	0	0	0	0	0	0	0	0	0	2	0	0	0	0	0	0	0	394
Funcionario - Profesores	217	88	0	0	0	0	0	0	0	0	0	4	0	23	0	260	17	111	40	3	2	0	765
SENA	1	12	0	0	0	0	0	0	0	0	0	0	0	0	0	0	0	14	3	0	0	0	30
Externo	2	0	0	0	0	0	0	0	0	0	0	3	0	0	0	0	0	617	3	0	0	0	625
Colegios	0	0	0	0	0	0	0	368	0	0	0	0	0	0	0	0	0	0	0	0	0	0	368
Módulos	0	0	0	0	0	0	0	0	0	0	0	0	0	0	0	0	0	8	0	0	0	0	8
Presentaciones	0	0	0	0	0	0	0	0	0	0	0	0	0	0	0	0	0	0	0	0	0	0	0
Total	529	686	825	1.720	743	186	512	1.194	92	3	0	110	233	997	3.633	1.038	218	7.045	4.026	52	181	158	24.181
	7.830													4.889			11.071		391				

Fuente: Dirección de Bienestar Universitario

TABLA 103: Participación en programas de Bienestar Universitario, periodo 2016-II (Cúcuta)

Unidad o Participante	Trabajo Social	Psicología	Derecho	Administración de Empresas	Comercio y Negocios Internacionales	Ingeniería de Sistemas	Posgrados	Egresados	Profesores	Administrativos	Total		
Salud Integral	Atención en salud	10	41	67	2	0	1	2	0	26	45	194	2.186
	Convalidaciones Médicas	45	110	130	7	5	7	2	0	0	0	306	
	Día Mundial prevención del suicidio	104	192	208	17	5	32	0	0	6	0	564	
	Día Mundial del Alzheimer	34	140	46	1	4	7	0	0	1	1	234	
	Día mundial del Corazón	13	61	33	1	0	1	1	4	2	5	121	
	Día Mundial de la Salud Mental	30	100	23	0	1	9	0	2	11	11	187	
	Día Mundial de la Visión	10	26	19	0	5	0	1	3	1	14	79	
	Día mundial de la Alimentación	53	34	40	10	13	6	5	5	13	13	192	
	Día mundial de la Diabetes	44	98	66	11	3	8	2	4	8	12	256	
	Día Mundial Contra el SIDA	15	23	15	0	0	0	0	0	0	0	53	
	Charla Taller Soy Mi Futuro	60	87	120	10	12	9	0	0	3	0	301	
	Toma de Citología	5	19	4	0	1	0	0	1	1	1	32	
	Asesoría de autoexamen de Seno	7	37	15	0	1	0	0	1	1	1	63	
	Asesoría en salud sexual y reproductiva	27	77	36	3	0	0	0	4	4	9	160	
	Taller sobre los Mitos y derechos sexuales	38	85	13	2	1	2	0	0	0	0	141	
	Pruebas de VIH	21	27	0	0	0	0	0	0	0	0	48	
	Taller Practicas sexuales saludables	3	75	21	0	0	0	0	0	3	0	102	
	Mi salud tiene peso	42	247	120	15	12	15	139	7	6	30	633	
	Semana de los sentidos	18	80	23	2	7	1	34	1	2	15	183	
	Jornada Donación de Sangre	5	17	54	1	1	4	0	0	2	0	84	
Feria Mi estilo de Vida es Saludable	30	80	39	3	1	3	1	2	8	21	188		
Prevención de SPA	0	61	0	0	0	0	0	0	0	0	61		
Atención de Emergencia AME	1	4	1	1	0	0	1	1	0	0	9	9	
Desarrollo Humano	Caracterización de estudiantes	67	93	110	9	13	11	41	0	0	0	344	1.333
	Inducción	63	85	104	6	8	10	0	0	0	0	276	
	Re-Inducción	61	102	130	12	13	13	0	0	7	0	338	
	Redes Familiares y Sociales	11	15	11	2	0	3	0	0	0	0	42	
	Habilidades para la vida universitaria	72	95	129	13	12	12	0	0	0	0	333	
	Consejería Psicológica	32	157	40	5	3	5	0	1	0	0	243	
	Consejería Psicoeducativa	14	13	7	1	0	3	0	0	0	0	38	
	Talleres: Encuentra tu BIEN-ESTAR	55	28	99	8	11	3	3	2	2	0	211	
	Día de la Salud Mental	31	103	31	0	0	10	1	5	24	8	213	
	Acompañamiento e Intervención a Grupos Críticos	0	0	0	0	0	0	0	0	0	0	0	
	Atención a Alertas de deserción	22	11	17	14	3	8	0	0	0	0	75	
	Programa despierta	7	8	9	0	0	10	0	0	0	0	34	
	La universidad llega a tu casa											83	
	Orientación Socioeconómica											190	
	Reingresos											127	
Feria de Oportunidades											0		
Empleabilidad											4		
Deporte y Recreación	Deporte Formativo	39	83	130	13	6	15	0	0	0	0	286	423
	Cursos Libres	10	41	65	1	2	15	0	2	1	0	137	
	Copa Simón Bolívar 2016-2	21	46	149	6	10	25	0	21	12	2	292	
	Liga Universitaria Torneo Binacional	6	14	39	5	2	4	0	3	6	0	79	
	Juegos ASCUN Deporte Regional y Nacional	3	21	25	6	0	1	0	0	7	0	63	
	Ciclo Paseo uniSimon	8	14	64	6	17	1	1	1	10	2	124	
	Talleres recreodeportivos y préstamo de implementos	1	23	58	1	0	0	0	0	0	0	83	
	Semana Lúdico-Recreativa	31	18	51	2	0	5	68	3	6	0	184	
Día Universidad Saludable	9	6	18	1	0	2	0	0	9	0	45		
Cultura	Formación Cultural y artística	31	44	121	9	2	4	0	0	0	0	211	
	Cursos Libres	39	157	87	5	2	20	85	8	8	4	415	
	Día InterNal Víctimas Desaparición forzada	10	28	8	2	1	1	0	0	4	0	54	
	Mes del Patrimonio	20	37	79	1	1	2	0	3	7	1	151	
	Semana Universitaria Danza Con Nosotros	7	16	38	4	1	3	0	3	1	0	73	
												1.195	

Semana Universitaria Día Internacional persona sorda	48	131	30	1	0	0	0	0	0	0	210
Semana Universitaria Obra de Teatro	6	6	10	8	0	4	0	0	0	1	35
Semana Universitaria Noche de Poesías	4	13	14	1	0	0	0	2	2	0	36
Semana Universitaria Velada Cultural	23	16	14	0	0	0	0	0	0	0	53
Semana Universitaria Festival de la Canción	2	50	14	1	1	1	0	2	1	0	72
Semana Universitaria Caminata	108	295	85	28	5	24	2	7	31	4	589
Semana Universitaria Feria Internacional de Culturas	7	26	38	1	5	1	0	3	6	6	93
Música Para todos	0	10	22	1	0	1	0	0	0	0	34
Total	1.483	3.526	2.939	259	190	322	389	101	242	206	10.061

Fuente: Planeación Cúcuta

TABLA 104: Participación de estudiantes, graduados, profesores y administrativos en los diferentes grupos culturales e institucionales (Barranquilla)

Nombre del grupo	2016 - I		2016 - II	
	Estudiantes y graduados	Profesores y administrativos	Estudiantes y graduados	Profesores y administrativos
Coro	26	0	30	0
Danza	88	3	82	3
Música Folclórica	59	1	53	1
Teatro	11	0	11	0
Grupo Étnico	10	0	10	0
Pastoral Universitaria	14	4	17	4
Monitores	7	0	7	0
Total	215	8	210	8

Fuente: Dirección de Bienestar Universitario

TABLA 105: Participación de estudiantes, graduados, profesores y administrativos en los diferentes grupos culturales e institucionales (Cúcuta)

Nombre del grupo	2016 - I		2016 - II	
	Estudiantes y graduados	Profesores y administrativos	Estudiantes y graduados	Profesores y administrativos
Teatro	12	0	10	0
Danza Folclórica	21	0	16	0
Música Folclórica	10	0	12	0
Música de Cuerdas	12	0	9	0
Música Alternativa	8	0	8	0
Banda Sinfónica	11	0	9	0
Total	74	0	64	0

Fuente: Planeación Cúcuta

TABLA 106: Participación de estudiantes, graduados, profesores y administrativos en los diferentes grupos culturales e institucionales (Cúcuta)

Nombre de la modalidad deportiva	2016 - I	2016 - II
	Estudiantes y graduados	Estudiantes y graduados
Atletismo	6	8
Ajedrez	11	5
Baloncesto	33	36
Fútbol	20	20
Fútbol Sala	35	41
Natación	9	6
Softbol	11	34
Taekwondo	20	34
Tenis De Mesa	9	36
Voleibol	24	30
Total	178	250

Fuente: Dirección de Bienestar Universitario

TABLA 107: Participación de estudiantes y graduados en las diferentes modalidades deportivas (Cúcuta)

Nombre de la modalidad deportiva	2016- I		2016- II	
	Estudiantes y graduados		Estudiantes y graduados	
Fútbol	22		16	
Fútbol Sala Masculino	13		10	
Fútbol Sala Femenino	14		11	
Baloncesto Masculino	12		11	
Baloncesto Femenino	11		6	
Tenis de Mesa	16		17	
Ajedrez	11		8	
Rugby Masculino	22		11	
Rugby Femenino	0		9	
Total	121		99	

Fuente: Planeación Cúcuta

TABLA 108: Participación de docentes y administrativos en las actividades de Salud Ocupacional en el 2016

Barranquilla				
Nombre de la Actividad	2016- I		2016- II	
	Docentes	Administrativos	Docentes	Administrativos
Participación de docentes y administrativos en las actividades de Salud Ocupacional	592	1.319	1.002	1.694
Cúcuta				
Nombre de la Actividad	2016- I		2016- II	
	Docentes	Administrativos	Docentes	Administrativos
Participación de docentes y administrativos en las Actividades de Salud Ocupacional	85	146	88	168

Fuente: Bienestar laboral y Seguridad y Salud en el Trabajo y Planeación Cúcuta

CAPÍTULO 10
RECURSOS
FINANCIEROS

INFORMACIÓN FINANCIERA INSTITUCIONAL
TABLA 109: Composición del Presupuesto de Ingresos (2016)

Concepto	%
Ingresos por matrícula	87%
Ingresos por otros conceptos	13%

Fuente: Vicerrectoría Financiera

TABLA 110: Destinación Presupuestal por Función Sustantiva y Función de Bienestar Universitario (2016)

Función	%
Docencia	40,7%
Investigación	8,8%
Extensión	6,8%
Bienestar Universitario	7,4%

Fuente: Vicerrectoría Financiera

TABLA 111: Ejecución en investigación con recursos propios y externos (2016)

Concepto	Valor
Investigación con recursos propios	\$ 10.428.517.199
Investigación con recursos externos	\$ 6.024.217.256

Fuente: Vicerrectoría Financiera

TABLA 112: Inversión (2016)

Concepto	Valor
Desarrollo del Talento Humano	\$ 1.938.657.199
Infraestructura Física	\$ 3.085.522.615
Dotación y actualización de laboratorios	\$ 2.985.883.010
Recursos bibliográficos	\$ 949.113.390

Fuente: Vicerrectoría Financiera



www.unisimon.edu.co

 unisimonbolivar  @unisimon  videosunisimon  @unisimon