

BOLETÍN ESTADÍSTICO 2018



BOLETÍN ESTADÍSTICO 2018



UNIVERSIDAD
SIMÓN BOLÍVAR

BARRANQUILLA Y CÚCUTA - COLOMBIA | VIGILADA MINEDUCACIÓN

PRESIDENTA DE LA SALA GENERAL

Ana Bolívar de Consuegra

RECTOR

José Consuegra Bolívar

VICERRECTORA ACADÉMICA

Sonia Falla Barrantes

**VICERRECTORA DE INVESTIGACIÓN E
INNOVACIÓN**

Paola Amar Sepúlveda

VICERRECTORA FINANCIERA

Ana de Bayuelo

VICERRECTOR DE INFRAESTRUCTURA

Ignacio Consuegra Bolívar

VICERRECTOR DE REGIONALIZACIÓN

Carlos Corredor Pereira

SECRETARIA GENERAL

Rosario García González

BOLETÍN
ESTADÍSTICO
2018

DIRECCIÓN DE PLANEACIÓN

Fernando Morón Polo
Director de Planeación

Ángela Hernández Torregroza
Jefe de Información Estadística e Indicadores

Kerly Morales Ramon
Coordinadora Planeación Cúcuta

Yosimar De la Hoz Bovea
Analista de Planeación

Gina Patiño Polo
Analista de Planeación

DIRECCIÓN DE COMUNICACIONES

Diseño y diagramación

HISTORIA GRÁFICA

Fotografía

ÍNDICE GENERAL

Presentación	5
Misión - Visión	6
Principios	6
Valores	6
Capítulo 1. OFERTA ACADÉMICA	8
Capítulo 2. ESTUDIANTES	13
Capítulo 3. PROFESORES	41
Capítulo 4. VISIBILIDAD NACIONAL E INTERNACIONAL	48
Capítulo 5. INVESTIGACIÓN Y CREACIÓN ARTÍSTICA	65
Capítulo 6. PERTINENCIA E IMPACTO SOCIAL	70
Capítulo 7. ORGANIZACIÓN, ADMINISTRACIÓN Y GESTIÓN	76
Capítulo 8. PLANTA FÍSICA Y RECURSOS DE APOYO	79
Capítulo 9. BIENESTAR INSTITUCIONAL	93
Capítulo 10. RECURSOS FINANCIEROS	103

Durante el año 2018 la Universidad Simón Bolívar contó con una oferta de 29 programas académicos de pregrado: 26 Universitarios, 2 Técnicos y 1 Tecnológico; así mismo se ofrecieron 52 programas de posgrados: 5 Doctorados, 20 Maestrías, 8 Especializaciones Médico Quirúrgicas, 18 Especializaciones Universitarias y 1 Especialización Tecnológica.

Adicionalmente, entre los logros que podemos destacar se encuentra la acreditación del programa de Enfermería y del programa de Contaduría Pública, para contar con un total de 9 programas de pregrado acreditados en este año.

Con la finalidad de informar a la comunidad académica y la sociedad en general, se presenta el Boletín Estadístico 2018, el cual constituye un medio para divulgar la información cuantitativa del quehacer institucional, además de servir como herramienta para el autorreflexión sobre el cumplimiento de nuestra misión.

El documento presenta, una síntesis de la información cuantitativa relacionada con los siguientes aspectos: oferta académica, población estudiantil, graduados, apoyos educativos y financieros, relación con el sector externo, investigación, internacionalización, talento humano, bienestar institucional, infraestructura física, recursos informáticos y recursos bibliográficos.

Se agradece a todas las dependencias de la institución el suministro de la información necesaria para la elaboración del documento.

Ingeniero Fernando Morón Polo

Director de Planeación

MISIÓN

Somos una Universidad sin ánimo de lucro, dedicada a la formación integral, al desarrollo de la investigación e innovación, que, articulada con el Estado, el sector productivo y la comunidad en general, responde al compromiso con el desarrollo del entorno social, político, cultural y económico.

Nuestra función social está inspirada en el ideario del Libertador Simón Bolívar de una Educación con equidad fundamentada en valores, promovida por una comunidad académica idónea.

La Universidad Simón Bolívar valora y cultiva la identidad, la cultura y el respeto por el ancestro

VISIÓN

En 2022, la Universidad Simón Bolívar será reconocida por la calidad de sus servicios educativos, la visibilidad de sus resultados de investigación e innovación en los ámbitos nacional e internacional y la contribución al desarrollo de las regiones Caribe y Oriental del país.

PRINCIPIOS

DIGNIDAD HUMANA: Creemos en el ser humano como sujeto de la historia, en su capacidad de crear, trascender y en su condición de ser inteligente que lo convierte en perfectible, preparado para desarrollar su máximo potencial, y en el respeto que cada persona merece por su condición misma de ser humano.

AUTONOMÍA: Creemos que es la esencia de la Universidad, en tanto que hace posible la libertad de pensamiento, de expresión y de creación del individuo, basadas en la disciplina, la organización interna y el autocontrol que, en conjunto, propician la autorregulación.

SINERGIA: Creemos en la integración de la suma de energías individuales que se potencian progresivamente, reflejándose sobre la totalidad de la Universidad y su contexto, generando dinámicas y creaciones colectivas.

EQUIDAD: Creemos en la igualdad de oportunidades para el acceso y la participación en la educación superior, y la intervención de todos los miembros de la comunidad educativa en nuestros procesos, reconociendo las diferencias de los actores.

VALORES

ÉTICA: En todas nuestras actividades privilegiamos el estricto apego a la consideración del bien común, como base del bienestar individual y del compromiso con la sociedad.

INTEGRALIDAD: Promovemos las distintas manifestaciones del saber, del hacer y del ser, para propiciar una relación del ser humano consigo mismo, con la sociedad, con la naturaleza y con la cultura que permita la articulación de sus dimensiones biológica, psicológica y social.

LIBERTAD DE ENSEÑANZA, INVESTIGACIÓN Y APRENDIZAJE: Respetamos el derecho de nuestros profesores e investigadores de exponer sus posiciones con rigor científico en su ejercicio docente e investigativo. El estudiante, a su vez, tiene el derecho de expresar sus argumentos y apropiarse del conocimiento en la materia que sea objeto de análisis. Todo esto bajo los límites del comportamiento ético y el respeto mutuo.

RESPONSABILIDAD: Nuestra comunidad educativa cumple sus deberes, ejerce sus derechos y asume las consecuencias que se desprenden de sus decisiones.

CONVIVENCIA: Promovemos el respeto, el diálogo claro, argumentado y armónico y el enfoque de bienestar colectivo.

COMPROMISO: Entendemos que la función transformadora de la institución es una posibilidad de desarrollo para la sociedad. En este sentido, asumimos el cumplimiento de la misión a través de nuestros esfuerzos.

CALIDAD: Propendemos por la prestación de un servicio de educación superior que trascienda las expectativas de la sociedad, basados en nuestra convicción de trabajo conjunto y el mejoramiento continuo.

PARTICIPACIÓN: Posibilitamos a la comunidad educativa, la libertad para intervenir de forma responsable, eficaz, eficiente, respetuosa y oportuna en la vida institucional y su contexto.

ACCESIBILIDAD: Posibilitamos el ingreso universal a la educación superior de acuerdo con criterios y capacidades institucionales.



CAPÍTULO 1

OFERTA ACADÉMICA

Capítulo 1.

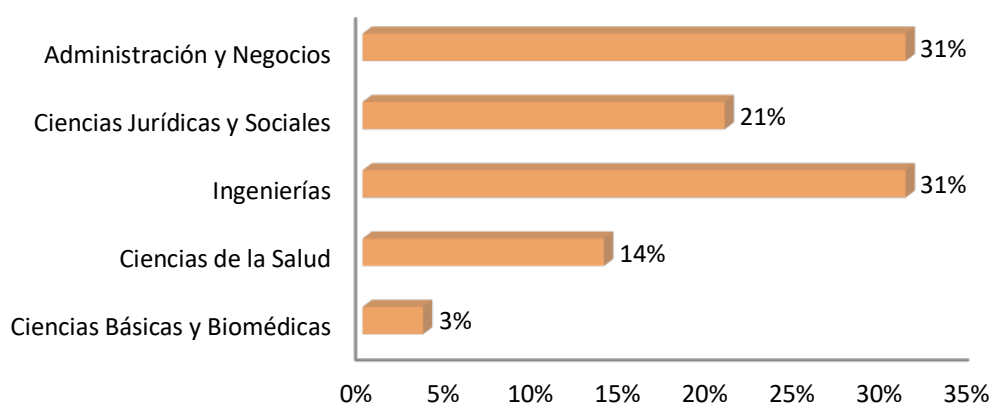
OFERTA ACADÉMICA

Tabla 1. Oferta académica programas de pregrado 2018	10
<i>Gráfico 1. Distribución porcentual de la oferta académica de pregrado por facultad en el 2018</i>	10
Tabla 2. Oferta académica programas de posgrado 2018	11
<i>Gráfico 2. Distribución porcentual de la oferta académica de posgrado por facultad en el 2018</i>	12
Tabla 3. Número de programas por nivel de formación y ciudad donde se ofertan 2018	12
Tabla 4. Programas con acreditación de alta calidad 2018	12

Tabla 1: Oferta académica programas de pregrado 2018

Código SNIES	Facultad	Programa	Duración	Ofrecido	Créditos	Resolución Registro Calificado
6646		Enfermería	8 semestres	Barranquilla	150	8957 del 16/07/2013
3563		Fisioterapia	8 semestres	Barranquilla	155	8959 del 16/07/2013
52172		Medicina	12 semestres	Barranquilla	289	14271 del 11/10/2013
1956	CIENCIAS JURÍDICAS Y SOCIALES	Trabajo Social	8 semestres	Barranquilla	153	18389 del 10/11/2015
11363		Trabajo Social	8 semestres	Cúcuta	153	3102 de 18/02/2016
3020		Psicología	9 semestres	Barranquilla	151	5362 de 10/05/2013
54143		Psicología	9 semestres	Cúcuta	151	6867 del 14/05/2015
1958		Derecho	10 semestres	Barranquilla	170	16410 del 18/11/2013
11212		Derecho	10 semestres	Cúcuta	170	3425 del 14/03/2014
15422	ADMINISTRACIÓN Y NEGOCIOS	Administración de Empresas ¹	10 semestres	Barranquilla	158	29803 del 29/12/2017
8413		Administración de Empresas	10 semestres	Cúcuta	158	1738 del 11/02/2015
53690		Comercio y Negocios Internacionales	9 semestres	Barranquilla	160	16336 del 30/09/2015
102598		Comercio y Negocios Internacionales	9 semestres	Cúcuta	138	8275 del 28/06/2013
15416		Contaduría Pública	10 semestres	Barranquilla	170	11288 del 26/08/2013
107220		Contaduría Pública	10 semestres	Cúcuta	170	12459 del 2/08/2018
104057		Técnica Profesional en Operación Portuaria	4 semestres	Barranquilla	70	22647 del 29/12/2014
104058		Tecnología en Gestión Logística Portuaria	6 semestres	Barranquilla	108	22648 del 29/12/2014
104150		Técnica Profesional en Procesos Publicitarios y de Mercadeo	4 semestres	Barranquilla	75	519 del 9/01/2015
4827	INGENIERÍAS	Ingeniería de Sistemas	10 semestres	Barranquilla	164	2047 del 13/02/2018
7856		Ingeniería de Sistemas	10 semestres	Cúcuta	164	10906 del 28/11/2011
7511		Ingeniería Industrial ²	10 semestres	Barranquilla	163	3934 del 18/04/2012
106948		Ingeniería Industrial	10 semestres	Cúcuta	162	9800 del 18/06/2018
106748		Ingeniería Mecánica	10 semestres	Barranquilla	166	3661 del 2/03/2018
106949		Ingeniería Mecatrónica	10 semestres	Barranquilla	166	9801 del 18/06/2018
106950		Ingeniería Biomédica	10 semestres	Barranquilla	166	9802 del 18/06/2018
106549		Ingeniería Multimedia	10 semestres	Barranquilla	159	25084 del 17/11/2017
106951		Ingeniería Multimedia	10 semestres	Cúcuta	159	9803 del 18/06/2018
53969	CIENCIAS BÁSICAS Y BIOMÉDICAS	Microbiología	10 semestres	Barranquilla	168	18375 del 10/11/2015

Fuente: Vicerrectoría Académica

¹Convenio doble titulación - Universidad Andrés Bello, Chile²Convenio doble titulación - Universidad Nacional Hermilio Valdizán -UNHEVAL- Perú"**Gráfico 1. Distribución porcentual de la oferta académica de pregrado por facultad en el 2018**

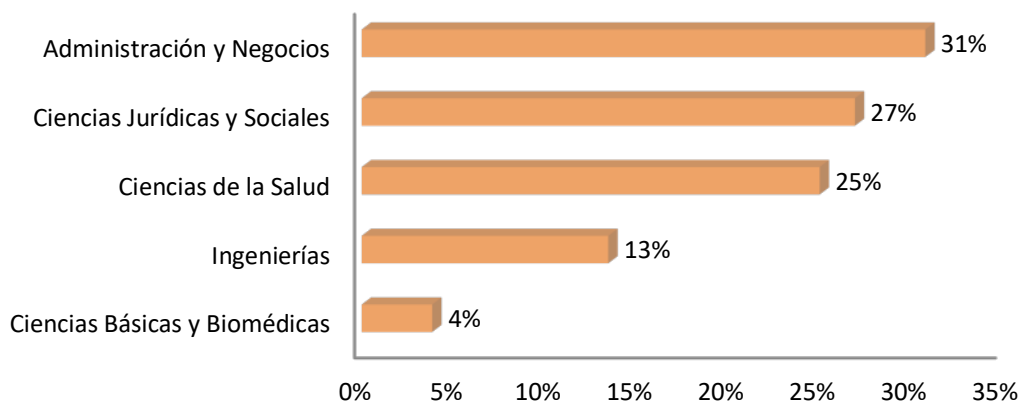
Fuente: Estadísticas e Indicadores - Cálculos propios

Tabla 2: Oferta académica programas de posgrado 2018

Código SNIES	Facultad	Programa académico	Duración	Ofrecido en	Créditos	Resolución Registro Calificado
101924	CIENCIAS DE LA SALUD	Especialización en Ginecología y Obstetricia	3 años	Barranquilla	197	10980 del 11/09/2012
101948		Especialización en Psiquiatría	3 años	Barranquilla	172	11077 del 11/09/2012
102185		Especialización en Cirugía Plástica, Reconstructiva y Estética	4 años	Barranquilla	245	183 del 15/01/2013
102431		Especialización en Pediatría	3 años	Barranquilla	190	4295 del 19/04/2013
103248		Maestría en Discapacidad ³	4 semestres	Barranquilla	54	5571 del 14/04/2014
103405		Maestría en Actividad Física y Salud	4 semestres	Barranquilla	50	9478 del 19/06/2014
104531		Especialización en Rehabilitación Cardiopulmonar y Vascular	3 semestres	Barranquilla	39	7114 del 20/04/2015
105044		Especialización en Seguridad y Salud en el Trabajo	2 semestres	Barranquilla	35	16212 del 30/09/2015
105036		Especialización en Medicina Interna	3 años	Barranquilla	200	14446 del 7/09/2015
105152		Especialización en Medicina Crítica y Cuidados Intensivos	4 años	Barranquilla	207	20181 del 11/12/2015
105037		Especialización en Neurología	4 años	Barranquilla	254	14447 del 7/09/2015
54610		Maestría en Neuropsicología	4 semestres	Barranquilla	50	2407 del 10/02/2016
106521		Especialización en Nefrología	2 años	Barranquilla	136	20777 del 09/10/2017
101910		CIENCIAS JURÍDICAS Y SOCIALES	Doctorado en Ciencias de la Educación	3 años	Barranquilla	80
105437	Doctorado en Psicología		3 años	Barranquilla	98	5964 del 31/03/2016
106754	Doctorado en Sociedad y Cultura Caribe		3 años	Barranquilla	96	4127 del 13/03/2018
102775	Maestría en Educación		4 semestres	Cúcuta	60	11934 del 5/09/2013
52984	Maestría en Educación		4 semestres	Barranquilla	60	1663 del 9/02/2015
102624	Maestría en Derecho Administrativo		4 semestres	Cúcuta	50	8582 del 8/07/2013
104763	Maestría en Familias		4 semestres	Barranquilla	52	10551 del 14/07/2015
55113	Maestría en Psicología		4 semestres	Barranquilla	50	14780 del 18/07/2016
90545	Maestría en Derecho Administrativo		4 semestres	Barranquilla	56	162 del 16/01/2017
91365	Maestría en Derecho Procesal		4 semestres	Barranquilla	47	13533 del 15/08/2018
101460	Maestría en Derecho Penal		4 semestres	Barranquilla	47	15873 del 21/09/2018
13404	Especialización en Derecho Administrativo		2 semestres	Barranquilla	30	12713 del 19/08/2015
105089	Especialización en Derecho Laboral y Seguridad Social		2 semestres	Barranquilla	30	16345 del 30/09/2015
107543	Especialización en Derecho Laboral y Seguridad Social		2 semestres	Cúcuta	30	18763 del 10/12/2018
104221	ADMINISTRACIÓN Y NEGOCIOS	Doctorado en Administración	4 años	Barranquilla	88	1490 del 6/02/2015
91497		Maestría en Gerencia del Talento Humano	4 semestres	Barranquilla	50	7159 del 30/09/2011
101461		Maestría en Auditoría y Sistemas de la Calidad en Servicios de Salud	4 semestres	Barranquilla	50	12333 del 29/12/2011
101975		Maestría en Gerencia de Servicios de Salud	4 semestres	Barranquilla	50	11154 del 11/09/2012
102504		Maestría en Administración de Empresas e Innovación	4 semestres	Cúcuta	52	5882 del 17/05/2013
53497		Maestría en Administración de Empresas e Innovación	4 semestres	Barranquilla	60	16296 del 30/09/2015
54518		Maestría en Desarrollo y Gestión de Empresas Sociales	4 semestres	Barranquilla	48	2841 del 16/02/2016
102064		Especialización en Gerencia e Innovación	2 semestres	Barranquilla	28	14941 del 19/11/2012
9881		Especialización en Gerencia Social	2 semestres	Cúcuta	24	1501 del 6/02/2015
104321		Especialización Tecnológica En Seguridad en Operaciones Portuarias	2 semestres	Barranquilla	37	4452 del 8/04/2015
3093		Especialización en Gobierno y Asuntos Públicos	2 semestres	Barranquilla	29	10104 del 13/07/2015
105948		Especialización en Tributación	2 semestres	Barranquilla	29	19880 del 18/10/2016
106001		Especialización en Estándares Internacionales de Contabilidad y Aseguramiento de la Información	2 semestres	Barranquilla	29	21206 del 9/11/2016
107451		Especialización en Gerencia Social	2 semestres	Barranquilla	24	15855 del 21/09/2018
107544		Especialización en Gerencia e Innovación	2 semestres	Cúcuta	28	18761 del 10/12/2018
107545		Especialización en Gobierno y Asuntos Públicos	2 semestres	Cúcuta	29	18764 del 10/12/2018
54516	INGENIERÍAS	Maestría en Ingeniería de Sistemas y Computación	4 semestres	Barranquilla	48	721 del 20/01/2016
54517		Maestría en Ingeniería Industrial	4 semestres	Barranquilla	48	2839 del 16/02/2016
105763		Especialización en Logística de Operaciones	2 semestres	Barranquilla	28	15834 del 03/08/2016
105783		Especialización en Ingeniería de Software	2 semestres	Barranquilla	28	16977 del 22/08/2016
106186		Especialización en Gerencia de Proyectos	2 semestres	Barranquilla	26	4252 del 10/03/2017
106308		Especialización en Multimedia Interactiva	2 semestres	Barranquilla	28	11340 del 06/06/2017
106299		Especialización en Gestión de Tecnologías de la Información	2 semestres	Barranquilla	28	10318 del 19/05/2017
107221	CIENCIAS BÁSICAS Y BIOMÉDICAS	Doctorado en Genética y Biología Molecular	4 años	Barranquilla	100	12416 del 31/07/2018
54594		Maestría en Genética	4 semestres	Barranquilla	48	2840 del 16/02/2016

Fuente: Vicerrectoría Académica

³Convenio con la Universidad Autónoma de Manizales⁴Convenio doble titulación - Instituto Católico de París, Francia

Gráfico 2. Distribución porcentual de la oferta académica de posgrado por facultad en el 2018

Fuente: Estadísticas e Indicadores - Cálculos propios

Tabla 3: Número de programas por nivel de formación y ciudad donde se ofertan 2018

Nivel de formación	Ciudad donde se ofertan		Total de programas por nivel de formación
	Barranquilla	Cúcuta	
Técnica profesional	2	-	2
Tecnología	1	-	1
Profesional universitario	17	9	26
Total pregrado	20	9	29
Especialización tecnológica	1	-	1
Especialización universitaria	14	4	18
Especialización médico quirúrgica	8	-	8
Maestría	17	3	20
Doctorado	5	-	5
Total posgrado	45	7	52
Total	65	16	81

Fuente: Vicerrectoría Académica

Tabla 4: Programas con acreditación de alta calidad 2018

Programa	Resolución de Acreditación del Ministerio de Educación Nacional	Fecha de vencimiento de acreditación de alta calidad	Ofrecido en
Psicología (reacreditado)	17309 de 29-nov.-2013	29/11/19	Barranquilla
Administración de Empresas (reacreditado)	2287 de 08-feb.-2016	8/02/22	Barranquilla
Ingeniería de Sistemas (reacreditado)	16826 de 19-ago.-2016	19/08/22	Barranquilla
Ingeniería Industrial	589 de 09-ene.-2015	9/01/19	Barranquilla
Fisioterapia	8386 de 10-jun.-2015	10/06/19	Barranquilla
Derecho	17500 de 30-ago.-2016	30/08/20	Barranquilla
Trabajo Social	296 de 17-ene.-2017	17/01/21	Barranquilla
Enfermería	17236 de 24-oct.-2018	24/10/22	Barranquilla
Contaduría Pública	17237 de 24-oct.-2018	24/10/22	Barranquilla

Fuente: Vicerrectoría Académica

CAPÍTULO 2

ESTUDIANTES



Capítulo 2.

ESTUDIANTES

Tabla 5. Estudiantes inscritos y Primer Curso programas de pregrado 2018	17
Tabla 6. Número de Estudiantes Hombres y Mujeres de Primer Curso 2018	17
Tabla 7. Matricula de pregrado en primer y segundo semestre en adelante 2018	18
Tabla 8. Estudiantes de pregrado y posgrado matriculados en cursos de idiomas extranjeros 2018 (I.L.E* Barranquilla)	19
Tabla 9. Estudiantes inscritos y matriculados en programas de posgrado 2018	20
Tabla 10. Estudiantes inscritos y matriculados en programas de posgrado de periodicidad anual en el 2018	21
Tabla 11. Distribución de los estudiantes por género y por programa académico de pregrado en el 2018	21
Tabla 12. Datos consolidados distribución de los estudiantes de pregrado por género	22
<i>Gráfico 3. Distribución en el 2018 de estudiantes por género en pregrado</i>	22
Tabla 13. Distribución de los estudiantes por género y por programa académico de posgrado en el 2018	23
Tabla 14. Distribución por género de estudiantes de posgrado en programas con periodicidad anual 2018	24
Tabla 15. Datos consolidados distribución de los estudiantes de posgrado por género	24
<i>Gráfico 4. Distribución en el 2019 de estudiantes por género en posgrado</i>	24
Tabla 16. Distribución de los estudiantes por edades y por programa académico de pregrado en el 2018	25
Tabla 17. Datos consolidados distribución de los estudiantes de pregrado por edades	25

Tabla 18. Procedencia geográfica de los estudiantes por programa académico de pregrado en el 2018-I (Barranquilla)	26
Tabla 19. Procedencia geográfica de los estudiantes por programa académico de pregrado en el 2018-I (Sede Cúcuta)	26
Tabla 20. Procedencia geográfica de los estudiantes por programa académico de pregrado en el 2018-II (Barranquilla)	26
Tabla 21. Procedencia geográfica de los estudiantes por programa académico de pregrado en el 2018-II (Sede Cúcuta)	27
Tabla 22. Procedencia geográfica de los estudiantes por programa académico de posgrado en el 2018-I (Barranquilla)	27
Tabla 23. Procedencia geográfica de los estudiantes por programa académico de posgrado en el 2018-II (Barranquilla)	28
Tabla 24. Procedencia geográfica de los estudiantes por programa académico de posgrado en el 2018-I (Cúcuta)	30
Tabla 25. Procedencia geográfica de los estudiantes por programa académico de posgrado en el 2018-II (Cúcuta)	30
Tabla 26. Procedencia geográfica de estudiantes de posgrados en programas con periodicidad anual 2018	30
Tabla 27. Distribución de estudiantes de pregrado por estrato socioeconómico 2018-I	31
Tabla 28. Distribución de estudiantes de pregrado por estrato socioeconómico 2018-II	31
Tabla 29. Distribución de estudiantes de posgrado por estrato socioeconómico 2018-I	32
Tabla 30. Distribución de estudiantes de posgrado por estrato socioeconómico 2018-II	33
Tabla 31. Distribución de estudiantes de posgrado (Anualizados) por estrato socioeconómico 2018	34
Tabla 32. Graduados en Programas de Pregrado durante el año 2018	35
Tabla 33. Graduados en Programas de Posgrado durante el año 2018	35
Tabla 34. Portafolio de servicios del Centro de Apoyo al Desempeño Académico CADA	37
Tabla 35. Atención a estudiantes en el Centro de Apoyo a las Matemáticas y la Física CAMFI, Centro de Apoyo a la Biología y la Química CABIQUI, Centro de Análisis y Producción de Textos APT en el 2018-I	37

Tabla 36. Atención a estudiantes en el Centro de Apoyo a las Matemáticas y la Física CAMFI, Centro de Apoyo a la Biología y la Química CABIQUI, Centro de Análisis y Producción de Textos APT en el 2018-II	38
Tabla 37. Apoyo al acceso y permanencia a la educación superior en la universidad en el 2018 (Barranquilla)	38
Tabla 38. Apoyo al acceso y permanencia a la educación superior en la universidad en el 2018 (Cúcuta)	39
Tabla 39. Reporte consolidado por año, periodo académico, tipos de financiación y total de servicios ofrecidos en 2018 en pregrado (Barranquilla)	39
Tabla 40. Reporte consolidado por año, periodo académico, tipos de financiación y total de servicios ofrecidos en 2018 en posgrado (Barranquilla)	39
Tabla 41. Reporte consolidado por año, periodo académico, tipos de financiación y total de servicios ofrecidos en 2018 (Barranquilla)	39
Tabla 42. Reporte consolidado por año, periodo académico, tipos de financiación y total de servicios ofrecidos en 2018 en pregrado (Cúcuta)	40
Tabla 43. Reporte consolidado por año, periodo académico, tipos de financiación y total de servicios ofrecidos en 2018 en posgrado (Cúcuta)	40
Tabla 44. Reporte consolidado por año, periodo académico, tipos de financiación y total de servicios ofrecidos en 2018 (Cúcuta)	40

Tabla 5: Estudiantes inscritos y Primer Curso programas de pregrado 2018

Facultad	Barranquilla				
	Programa académico	Inscritos	Primer Curso	Inscritos	Primer Curso
		2018- I	2018- I	2018- II	2018- II
Ciencias de la Salud	Instrumentación Quirúrgica	134	86	89	68
	Enfermería	238	122	224	120
	Fisioterapia	166	121	132	108
	Medicina	703	121	623	120
Ciencias Jurídicas y Sociales	Trabajo Social	107	83	90	72
	Psicología	499	342	265	170
	Derecho	419	337	255	201
Administración y Negocios	Administración de Empresas	145	112	141	103
	Comercio y Negocios Internacionales	87	63	64	43
	Contaduría Pública	128	106	93	73
	Técnico Profesional en Operación Portuaria	120	103	20	13
	Técnica Profesional en Procesos Publicitarios y de Mercadeo	22	15	7	7
Ingenierías	Ingeniería Sistemas	143	116	63	46
	Ingeniería de Mercados	14	0	0	0
	Ingeniería Multimedia	17	12	20	17
	Ingeniería Mecánica	0	0	30	23
	Ingeniería Mecatrónica	0	0	1	0
	Ingeniería Industrial	212	168	133	108
Ciencias Básicas y Biomédicas	Microbiología	63	48	8	0
Barranquilla		3.217	1.955	2.258	1.292

Cúcuta					
Facultad	Programa académico	Inscritos	Primer Curso	Inscritos	Primer Curso
		2018- I	2018- I	2018- II	2018- II
Ciencias Jurídicas y Sociales	Trabajo Social	65	55	55	44
	Psicología	114	87	71	51
	Derecho	167	146	110	97
Administración y Negocios	Administración de Empresas	3	0	0	0
	Comercio y Negocios Internacionales	29	24	0	0
Ingenierías	Ingeniería de Sistemas	4	0	12	11
	Ingeniería Industrial	0	0	16	14
Cúcuta		382	312	264	217
Total Institucional		3.599	2.267	2.522	1.509

Fuente: Sistema Académico y Administrativo (SIA). Planeación Cúcuta

Tabla 6: Número de Estudiantes Hombres y Mujeres de Primer Curso 2018

Facultad	Barranquilla						
	Programa académico	Primer Curso 2018-I			Primer Curso 2018-II		
		Mujeres	Hombres	TOTAL	Mujeres	Hombres	TOTAL
Ciencias de la Salud	Instrumentación Quirúrgica	62	24	86	51	17	68
	Enfermería	111	11	122	108	12	120
	Fisioterapia	89	32	121	69	39	108
	Medicina	62	59	121	83	37	120
Ciencias Jurídicas y Sociales	Trabajo Social	80	3	83	67	5	72
	Psicología	288	54	342	131	39	170
	Derecho	177	160	337	99	102	201
Administración y Negocios	Administración de Empresas	59	53	112	49	54	103

	Comercio y Negocios Internacionales	37	26	63	20	23	43
	Contaduría Pública	55	51	106	31	42	73
	Técnico Profesional en Operación Portuaria	36	67	103	4	9	13
	Técnica Profesional en Procesos Publicitarios y de Mercadeo	8	7	15	3	4	7
Ingenierías	Ingeniería Sistemas	19	97	116	4	42	46
	Ingeniería de Mercados	0	0	0	0	0	0
	Ingeniería Multimedia	1	11	12	3	14	17
	Ingeniería Mecánica	0	0	0	1	22	23
	Ingeniería Mecatrónica	0	0	0	0	0	0
	Ingeniería Industrial	68	100	168	40	68	108
Ciencias Básicas y Biomédicas	Microbiología	35	13	48	0	0	0
Barranquilla		1187	768	1.955	763	529	1.292

Cúcuta							
Facultad	Programa académico	Primer Curso 2018-I			Primer Curso 2018-II		
		Mujeres	Hombres	TOTAL	Mujeres	Hombres	TOTAL
Ciencias Jurídicas y Sociales	Trabajo Social	47	8	55	40	4	44
	Psicología	73	14	87	37	14	51
	Derecho	72	74	146	41	56	97
Administración y Negocios	Administración de Empresas	0	0	0			0
	Comercio y Negocios Internacionales	14	10	24			0
Ingenierías	Ingeniería de Sistemas	0	0	0	3	8	11
	Ingeniería Industrial	0	0	0	5	9	14
Cúcuta		206	106	312	126	91	217
Total Institucional		1.393	874	2.267	889	620	1.509

Fuente: Sistema Académico y Administrativo (SIA). Planeación Cúcuta

Tabla 7: Matricula de pregrado en primer y segundo semestre en adelante 2018

Facultad	Programa académico	Barranquilla					
		2018- I			2018- II		
		Matriculados primer semestre	Matriculados segundo semestre en adelante	Total matriculados	Matriculados primer semestre	Matriculados segundo semestre en adelante	Total matriculados
Ciencias de la Salud	Instrumentación Quirúrgica	88	207	295	70	260	330
	Enfermería*	123	719	842	120	738	858
	Fisioterapia*	121	513	634	108	585	693
	Medicina	121	1.005	1.126	120	1.068	1.188
Ciencias Jurídicas y Sociales	Trabajo Social*	84	403	487	73	440	513
	Psicología**	342	1.561	1.903	171	1.688	1.859
	Derecho*	341	1.442	1.783	205	1.663	1.868
Administración y Negocios	Administración de Empresas**	115	594	709	103	657	760
	Comercio y Negocios Internacionales	63	218	281	43	240	283
	Contaduría Pública*	107	577	684	73	615	688
	Técnico Profesional en Operación Portuaria	103	67	170	13	158	171
	Tecnología en Gestión Logística Portuaria	0	14	14	0	5	5
	Técnico Profesional en Procesos Publicitarios y de Mercadeo	18	43	61	7	46	53
Ingenierías	Ingeniería de Sistemas**	118	322	440	47	369	416
	Ingeniería de Mercados	0	94	94	0	84	84
	Ingeniería Multimedia	12	0	12	17	11	28
	Ingeniería Industrial*	169	775	944	109	868	977
Ciencias Básicas y Biomédicas	Microbiología	48	85	133	23	120	143
Barranquilla		1.973	8.639	10.612	1.302	9.615	10.917

Cúcuta							
Facultad	Programa académico	2018 - I			2018 - II		
		Matriculados primer semestre	Matriculados segundo semestre en adelante	Total matriculados	Matriculados primer semestre	Matriculados segundo semestre en adelante	Total matriculados
Ciencias Jurídicas y Sociales	Trabajo Social	56	494	550	45	457	502
	Psicología	88	874	962	52	858	910
	Derecho	153	1.278	1.431	104	1.194	1.298
Administración y Negocios	Administración de Empresas	0	97	97	0	68	68
	Comercio y Negocios Internacionales	24	76	100	0	80	80
Ingenierías	Ingeniería de Sistemas	0	119	119	12	100	112
	Ingeniería Industrial	0	0	0	15	0	15
Cúcuta		321	2.938	3.259	228	2.757	2.985
Total Institucional		2.294	11.577	13.871	1.530	12.372	13.902

Fuente: Sistema Académico y Administrativo (SIA). Planeación Cúcuta

**Programas Acreditados

**Programas Reacreditados"

Tabla 8: Estudiantes de pregrado y posgrado matriculados en cursos de idiomas extranjeros 2018 (I.L.E* Barranquilla)

Facultad	Programa académico	2018 - I	2018 - II
		Ingles	Ingles
Ciencias de la Salud	Instrumentación Quirúrgica	176	234
	Enfermería	627	719
	Fisioterapia	446	554
	Medicina	531	572
Ciencias Jurídicas y Sociales	Doctorado en Ciencias de la Educación	1	0
	Maestría en Educación	1	0
	Trabajo Social	287	412
	Psicología	1.057	1.290
	Derecho	1.075	1.415
	Técnico Profesional en Cuidado Infantil	1	0
Administración y Negocios	Maestría en Desarrollo y Gestión de Empresas Sociales	1	0
	Especialización en Seguridad y Salud en el Trabajo	0	2
	Administración de Empresas	403	575
	Comercio y Negocios Internacionales	128	165
	Contaduría Pública	418	562
	Técnico Profesional en Operación Portuaria	28	155
	Tecnología en Gestión Portuaria y Logística de Transporte	0	0
	Tecnología en Gestión Logística Portuaria	2	2
Ingenierías	Técnico Profesional en Procesos Publicitarios y de Mercadeo	11	40
	Ingeniería de Sistemas	202	284
	Ingeniería de Mercados	56	69
	Ingeniería Multimedia	0	10
Ciencias Básicas y Biomédicas	Ingeniería Industrial	479	634
	Microbiología	53	99
	Total	5.983	7.793

Fuente: Sistema Académico y Administrativo (SIA)

* Instituto de Lenguas Extranjeras

Tabla 9: Estudiantes inscritos y matriculados en programas de posgrado 2018

Facultad	Barranquilla				
	Programa académico	Inscritos	Total de matriculados	Inscritos	Total de matriculados
		2018- I	2018- I	2018- II	2018- II
Ciencias de la Salud	Especialización en Adaptación y Rehabilitación Cardiopulmonar y Vascular	14	9	3	9
	Especialización en Rehabilitación Cardiopulmonar y Vascular	0	0	0	0
	Maestría en Neuropsicología - Profundización	6	9	3	9
	Maestría en Neuropsicología - Investigación	1	2	2	2
	Maestría en Actividad Física y Salud	10	57	6	42
Ciencias Jurídicas y Sociales	Especialización en Pedagogía de las Ciencias	0	0	0	0
	Especialización en Derecho Administrativo	26	62	21	38
	Especialización en Derecho Laboral y Seguridad Social	14	22	6	17
	Maestría en Educación - Investigación	0	24	32	37
	Maestría en Educación - Profundización	6	13	7	19
	Maestría en Familias - Profundización	0	0	6	0
	Maestría en Familias - Investigación	0	24	12	13
	Maestría en Psicología - Profundización	0	9	6	17
	Maestría en Psicología - Investigación	0	0	13	3
	Maestría en Derecho Administrativo - Profundización	1	23	2	23
	Maestría en Derecho Administrativo - Investigación	1	5	3	4
	Maestría en Derecho Procesal - Investigación	2	0	0	2
	Maestría en Derecho Procesal - Profundización	2	0	7	20
	Maestría en Derecho Penal - Profundización	3	10	5	9
	Maestría en Derecho Penal - Investigación	0	1	4	1
Administración y Negocios	Especialización en Gobierno y Asuntos Públicos	11	7	0	18
	Especialización en Tributación	0	13	8	25
	Especialización en Estándares Internacionales de Contabilidad y Aseguramiento de la Información	0	0	10	10
	Especialización en Gerencia en Salud y Seguridad Social	0	0	0	0
	Especialización en Gerencia e Innovación	14	23	21	36
	Especialización en Seguridad y Salud en el Trabajo	78	80	2	76
	Especialización Tecnológica en Seguridad en Operaciones Portuarias	1	0	0	0
	Maestría en Administración de Empresas e Innovación - Profundización	2	18	7	11
	Maestría en Administración de Empresas e Innovación - Investigación	1	12	11	5
	Maestría en Auditoría y Sistemas de Calidad en Servicios de Salud - Profundización	14	62	7	45
	Maestría en Gerencia de Servicios de Salud -Profundización	0	0	0	0
	Maestría en Gerencia del Talento Humano - Profundización	0	13	9	16
	Maestría en Gerencia del Talento Humano - Investigación	0	5	6	2
	Maestría en Desarrollo y Gestión de Empresas Sociales - Investigación	2	2	5	2
	Maestría en Desarrollo y Gestión de Empresas Sociales - Profundización	8	14	1	19
Ingenierías	Especialización en Logística de Operaciones	4	18	4	0
	Especialización en Gerencia de Proyectos	19	27	1	37
	Especialización en Ingeniería de Software	3	5	1	6
	Especialización en Gestión de Tecnologías de la Información	12	12	5	13
	Especialización en Multimedia Interactiva	1	0	0	0
	Maestría en Ingeniería Industrial - Investigación	0	6	11	3
	Maestría en Ingeniería Industrial - Profundización	1	9	1	7
	Maestría en Ingeniería de Sistemas y Computación - Profundización	6	9	0	7
	Maestría en Ingeniería de Sistemas y Computación - Investigación	2	5	7	2
Ciencias Básicas y Biomédicas	Maestría en Genética- Investigación	0	0	0	0
	Maestría en Genética- Profundización	2	8	8	10
Barranquilla		267	618	263	615

Cúcuta					
Facultad	Programa académico	Inscritos	Total de matriculados	Inscritos	Total de matriculados
		2018- I	2018- I	2018- II	2018- II
Administración y Negocios	Especialización en Gerencia Social	9	17	0	0
	Maestría en Administración de Empresas e Innovación	15	38	0	19
Ciencias Jurídicas y Sociales	Maestría en Educación	23	96	25	69
	Maestría en Derecho Administrativo	25	77	14	77
Cúcuta		72	228	39	165
Total Institucional		339	846	302	780

Fuente: Sistema Académico y Administrativo (SIA). Planeación Cúcuta

Tabla 10: Estudiantes inscritos y matriculados en programas de posgrado de periodicidad anual en el 2018

Facultad	Programa académico	Inscritos	Total de matriculados
Ciencias Jurídicas y Sociales	Doctorado en Ciencias de la Educación	43	46
Administración y Negocios	Doctorado en Administración	19	20
	Doctorado en Psicología	22	10
Ciencias de la Salud	Especialización en Medicina Interna	127	48
	Especialización en Medicina Crítica y Cuidados Intensivos	66	36
	Especialización en Neurología	55	18
	Especialización en Ginecología y Obstetricia	43	18
	Especialización en Cirugía Plástica, Reconstructiva y Estética	47	12
	Especialización en Psiquiatría	37	12
	Especialización en Pediatría	121	18
	Especialización en Nefrología	4	4
Total		584	242

Fuente: Sistema Académico y Administrativo (SIA)

Tabla 11: Distribución de los estudiantes por género y por programa académico de pregrado en el 2018

Facultad	Programa académico	Barranquilla					
		2018-I			2018-II		
		F	M	Total	F	M	Total
Ciencias de la Salud	Instrumentación Quirúrgica	226	69	295	254	76	330
	Enfermería	759	83	842	771	87	858
	Fisioterapia	501	133	634	530	163	693
	Medicina	691	435	1.126	744	444	1.188
Ciencias Jurídicas y Sociales	Trabajo Social	459	28	487	480	33	513
	Psicología	1.614	289	1.903	1.561	298	1.859
	Derecho	887	896	1.783	926	942	1.868
Administración y Negocios	Administración de Empresas	391	318	709	409	351	760
	Comercio y Negocios Internacionales	180	101	281	167	116	283
	Contaduría Pública	370	314	684	359	329	688
	Técnico Profesional en Operación Portuaria	68	102	170	70	101	171
	Tecnología en Gestión Logística Portuaria	4	10	14	0	5	5
	Técnico Profesional en Procesos Publicitarios y de Mercadeo	32	29	61	26	27	53
Ingenierías	Ingeniería Sistemas	62	378	440	54	362	416
	Ingeniería de Mercados	69	25	94	65	19	84
	Ingeniería Multimedia	1	11	12	4	24	28
	Ingeniería Mecánica	0	0	0	1	22	23
	Ingeniería Industrial	380	564	944	394	583	977
Ciencias Básicas y Biomédicas	Microbiología	92	41	133	83	37	120
Barranquilla		6.786	3.826	10.612	6.898	4.019	10.917

Cúcuta							
Facultad	Programa académico	2018-I			2018-II		
		F	M	Total	F	M	Total
Ciencias Jurídicas y Sociales	Trabajo Social	483	67	550	441	60	501
	Psicología	769	193	962	723	187	910
	Derecho	658	773	1.431	599	699	1.298
Administración y Negocios	Administración de Empresas	61	36	97	36	32	68
	Comercio y Negocios Internacionales	64	36	100	51	29	80
Ingenierías	Ingeniería de Sistemas	18	101	119	15	98	113
	Ingeniería Industrial	0	0	0	6	9	15
Cúcuta		2.053	1.206	3.259	1.871	1.114	2.985
Total Institucional		8.839	5.032	13.871	8.769	5.133	13.902

Fuente: Sistema Académico y Administrativo (SIA). Planeación Cúcuta

Tabla 12: Datos consolidados distribución de los estudiantes de pregrado por género

Barranquilla				
Género	Número de estudiantes 2018-I	%	Número de estudiantes 2018-II	%
F	6.786	64%	6.898	63%
M	3.826	36%	4.019	37%
Cúcuta				
Género	Número de estudiantes 2018-I	%	Número de estudiantes 2018-II	%
F	2.053	63%	1.871	63%
M	1.206	37%	1.114	37%
Total Institucional				
Género	Número de estudiantes 2018-I	%	Número de estudiantes 2018-II	%
F	8.839	64%	8.769	63%
M	5.032	36%	5.133	37%

Fuente: Sistema Académico y Administrativo (SIA). Planeación Cúcuta

Gráfico 3. Distribución en el 2018 de estudiantes por género en pregrado

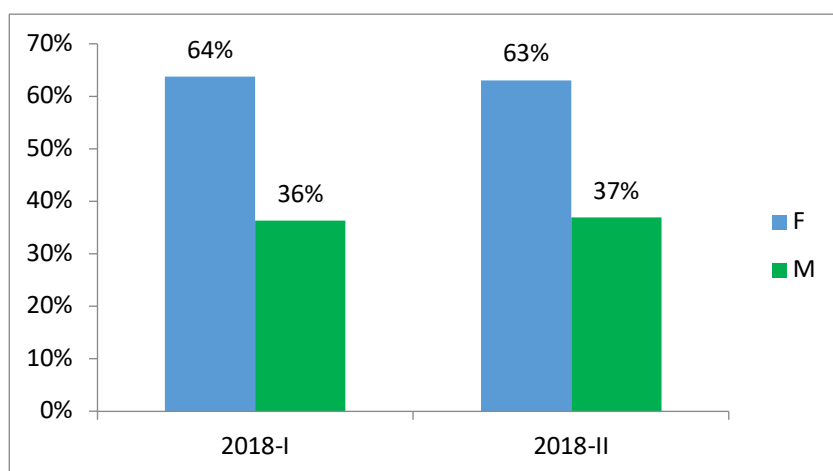


Tabla 13: Distribución de los estudiantes por género y por programa académico de posgrado en el 2018

Facultad	Barranquilla						
	Programa académico	2018-I			2018-II		
		F	M	Total	F	M	Total
Ciencias de la Salud	Especialización en Adaptación y Rehabilitación Cardiopulmonar y Vascular	9	0	9	0	0	0
	Especialización en Rehabilitación Cardiopulmonar y Vascular	0	0	0	9	0	9
	Maestría en Neuropsicología - Profundización	6	3	9	6	3	9
	Maestría en Neuropsicología - Investigación	2	0	2	2	0	2
	Maestría en Actividad Física y Salud	23	34	57	14	28	42
Ciencias Jurídicas y Sociales	Especialización en Pedagogía de las Ciencias	0	0	0	0	0	0
	Especialización en Tributación	6	7	13	15	10	25
	Especialización en Derecho Administrativo	33	29	62	17	21	38
	Especialización en Derecho Laboral y Seguridad Social	11	11	22	8	9	17
	Maestría en Educación - Investigación	13	11	24	24	13	37
	Maestría en Educación - Profundización	7	6	13	12	7	19
	Maestría en Psicología - Profundización	7	2	9	14	3	17
	Maestría en Psicología - Investigación	0	0	0	1	2	3
	Maestría en Derecho Administrativo - Profundización	4	19	23	4	19	23
	Maestría en Derecho Administrativo - Investigación	2	3	5	2	2	4
	Maestría en Derecho Procesal - Profundización	0	0	0	8	12	20
	Maestría en Derecho Procesal - Investigación	0	0	0	1	1	2
	Maestría en Derecho Penal - Profundización	6	4	10	6	3	9
Maestría en Derecho Penal - Investigación	1	0	1	1	0	1	
Administración y Negocios	Especialización en Gobierno y Asuntos Públicos	5	2	7	11	7	18
	Especialización en Gerencia e Innovación	12	11	23	20	16	36
	Especialización en Seguridad y Salud en el Trabajo	58	22	80	61	15	76
	Especialización en Estándares Internacionales de contabilidad y aseguramiento de la información	0	0	0	5	5	10
	Maestría en Administración de Empresas e Innovación - Profundización	10	8	18	7	4	11
	Maestría en Administración de Empresas e Innovación - Investigación	5	7	12	1	4	5
	Maestría en Auditoría y Sistemas de Calidad en Servicios de Salud - Profundización	53	9	62	37	8	45
	Maestría en Gerencia de Servicios de Salud - Profundización	0	0	0	0	0	0
	Maestría en Familias -Investigación	21	3	24	12	1	13
	Maestría en Gerencia del Talento Humano - Profundización	13	0	13	16	0	16
	Maestría en Gerencia del Talento Humano - Investigación	5	0	5	2	0	2
	Maestría en Desarrollo y Gestión de Empresas Sociales - Investigación	2	0	2	0	2	2
	Maestría en Desarrollo y Gestión de Empresas Sociales - Profundización	9	5	14	9	10	19
INGENIERÍAS	Especialización en Logística de Operaciones	3	15	18	0	0	0
	Especialización en Gerencia de Proyectos	8	19	27	13	24	37
	Especialización en Ingeniería de software	1	4	5	2	4	6
	Especialización en Gestión de Tecnologías de la Información	0	12	12	1	12	13
	Maestría en Ingeniería Industrial - Investigación	4	2	6	2	1	3
	Maestría en Ingeniería Industrial - Profundización	2	7	9	2	5	7
	Maestría en Ingeniería de Sistemas y Computación - Profundización	2	7	9	1	6	7
	Maestría en Ingeniería de Sistemas y Computación - Investigación	0	5	5	0	2	2
Ciencias Básicas y Biomédicas	Maestría en Genética - Profundización	3	5	8	5	5	10
Barranquilla		346	272	618	351	264	615

Cúcuta							
Facultad	Programa académico	2018 - I			2018 - II		
		F	M	Total	F	M	Total
Administración y Negocios	Especialización en Gerencia Social	10	7	17	0	0	0
	Maestría en Administración de Empresas e Innovación	21	18	39	11	8	19
Ciencias Jurídicas y Sociales	Maestría en Educación	71	24	95	46	23	69
	Maestría en Derecho Administrativo	39	38	77	38	39	77
Cúcuta		141	87	228	95	70	165
Total Institucional		487	359	846	446	334	780

Fuente: Sistema Académico y Administrativo (SIA). Planeación Cúcuta

Tabla 14: Distribución por género de estudiantes de posgrado en programas con periodicidad anual 2018

Facultad	Programa académico	F	M	Total de matriculados
Ciencias Jurídicas y Sociales	Doctorado en Ciencias de la Educación	22	24	46
	Doctorado en Administración	9	11	20
Administración y Negocios	Doctorado en Psicología	6	4	10
	Especialización en Medicina Interna	21	27	48
Ciencias de la Salud	Especialización en Medicina Crítica y Cuidados Intensivos	10	26	36
	Especialización en Neurología	10	8	18
	Especialización en Ginecología y Obstetricia	12	6	18
	Especialización en Cirugía Plástica, Reconstructiva y Estética	5	7	12
	Especialización en Psiquiatría	8	4	12
	Especialización en Pediatría	11	7	18
	Especialización en Nefrología	0	4	4
Total		114	128	242

Fuente: Sistema Académico y Administrativo (SIA)

Tabla 15: Datos consolidados distribución de los estudiantes de posgrado por género

Barranquilla				
Género	2018 - I	%	2018 - II	%
F	346	56%	351	57%
M	272	44%	264	43%
Cúcuta				
Género	2018 - I	%	2018 - II	%
F	141	62%	95	58%
M	87	38%	70	42%
Total Institucional				
Género	2018 - I	%	2018 - II	%
F	487	58%	446	57%
M	359	42%	334	43%

Fuente: Sistema Académico y Administrativo (SIA). Planeación Cúcuta

* Se excluyen estudiantes de programas anualizados en el reporte Barranquilla

Gráfico 4. Distribución en el 2019 de estudiantes por género en posgrado

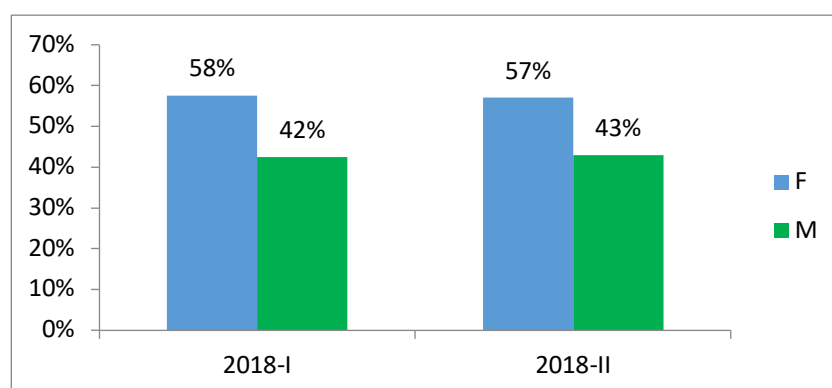


Tabla 16: Distribución de los estudiantes por edades y por programa académico de pregrado en el 2018

Barranquilla									
Facultad	Programa académico	2018 - I				2018 - II			
		Menor de 17	Entre 17 y 19	Entre 20 y 22	Mayor de 22	Menor de 17	Entre 17 y 19	Entre 20 y 22	Mayor de 22
Ciencias de la Salud	Instrumentación Quirúrgica	33	154	83	25	28	174	98	30
	Enfermería	51	350	226	215	38	383	233	204
	Fisioterapia	49	303	179	103	32	342	215	104
	Medicina	82	473	394	177	67	513	415	193
Ciencias Jurídicas y Sociales	Trabajo Social	24	161	149	153	19	175	176	143
	Psicología	137	860	527	379	81	890	540	348
	Derecho	110	614	468	591	77	663	528	600
Administración y Negocios	Administración de Empresas	41	172	219	277	32	208	231	289
	Comercio y Negocios Internacionales	24	121	88	48	13	146	73	51
	Contaduría Pública	39	197	224	224	29	213	228	218
	Técnico Profesional en Operación Portuaria	16	134	13	7	8	137	15	11
	Tecnología en Gestión Logística Portuaria	0	1	5	8	0	0	3	2
	Técnico Profesional en Procesos Publicitarios y de Mercadeo	5	32	12	12	4	28	12	9
Ingenierías	Ingeniería Sistemas	45	171	133	91	24	189	116	87
	Ingeniería de Mercados	3	8	37	46	3	7	32	42
	Ingeniería Multimedia	1	6	2	3	1	23	3	1
	Ingeniería Mecánica					0	18	5	0
	Ingeniería Industrial	61	330	306	247	38	370	301	268
Ciencias Básicas y Biomédicas	Microbiología	16	62	34	21	5	60	32	23
Barranquilla		737	4.149	3.099	2.627	499	4.539	3.256	2.623

Cúcuta									
Facultad	Programa académico	2018 - I				2018 - II			
		Menor de 17	Entre 17 y 19	Entre 20 y 22	Mayor de 22	Menor de 17	Entre 17 y 19	Entre 20 y 22	Mayor de 22
Ciencias Jurídicas y Sociales	Trabajo Social	0	77	146	327	1	93	142	266
	Psicología	0	155	311	496	1	180	302	427
	Derecho	2	137	275	1.017	2	154	275	867
Administración y Negocios	Administración de Empresas	0	2	7	88	0	2	6	60
	Comercio y Negocios Internacionales	0	22	50	28	0	20	38	22
Ingenierías	Ingeniería de Sistemas	0	9	38	72	0	13	40	59
	Ingeniería Industrial	0	0	0	0	0	6	3	6
Cúcuta		2	402	827	2.028	4	468	806	1.707
Total Institucional		739	4.551	3.926	4.655	503	5.007	4.062	4.330

Fuente: Sistema Académico y Administrativo (SIA). Planeación Cúcuta

Tabla 17: Datos consolidados distribución de los estudiantes de pregrado por edades

Barranquilla				
Edad	Número de estudiantes 2018-I	%	Número de estudiantes 2018-II	%
Menor de 17	737	7,5%	499	5,1%
Entre 17 y 19	4.149	42,3%	4.539	46,8%
Entre 20 y 22	3.099	31,6%	3.256	33,5%
Mayor de 22	2.627	26,8%	2.623	27,0%
Cúcuta				
Edad	Número de estudiantes 2018-I	%	Número de estudiantes 2018-II	%
Menor de 17	2	0,0%	4	0,1%
Entre 17 y 19	402	9,6%	468	11,9%
Entre 20 y 22	827	19,8%	806	20,5%
Mayor de 22	2.028	48,6%	1.707	43,4%
Total Institucional				
Edad	Número de estudiantes 2018-I	%	Número de estudiantes 2018-II	%
Menor de 17	739	5,3%	503	3,7%
Entre 17 y 19	4.551	32,6%	5.007	36,7%
Entre 20 y 22	3.926	28,1%	4.062	29,8%
Mayor de 22	4.655	33,3%	4.330	31,7%

Fuente: Sistema Académico y Administrativo (SIA). Planeación Cúcuta

Tabla 18: Procedencia geográfica de los estudiantes por programa académico de pregrado en el 2018-I (Barranquilla)

Facultad	Programa académico	Departamento de procedencia								
		Atlántico	Bolívar	Cesar	Córdoba	La Guajira	Magdalena	Sucre	Resto del País	Total por programa
Ciencias de la Salud	Instrumentación Quirúrgica	192	24	5	3	13	24	11	23	295
	Enfermería	589	63	12	14	27	74	24	39	842
	Fisioterapia	419	46	15	15	29	58	16	36	634
	Medicina	711	49	63	19	76	97	31	80	1.126
Ciencias Jurídicas y Sociales	Trabajo Social	215	125	21	12	9	41	30	34	487
	Psicología	1.493	79	32	22	28	134	34	81	1.903
	Derecho	1.143	129	52	23	91	172	57	116	1.783
Administración y Negocios	Administración de Empresas	553	35	11	8	14	38	12	38	709
	Comercio y Negocios Internacionales	217	14	5	2	5	13	7	18	281
	Contaduría Pública	499	42	14	15	9	56	17	32	684
	Técnico Profesional en Operación Portuaria	150	7	1	1	1	6	1	3	170
	Tecnología en Gestión Logística Portuaria	9	1	0	0	1	1	0	2	14
	Técnico Profesional en Procesos Publicitarios y de Mercadeo	53	1	0	1	2	0	1	3	61
Ingenierías	Ingeniería Sistemas	353	18	9	4	1	28	7	20	440
	Ingeniería de Mercados	79	6	1	1	0	1	1	5	94
	Ingeniería Multimedia	8	0	0	1	1	1	0	1	12
	Ingeniería Industrial	721	48	16	5	10	91	20	33	944
Ciencias Básicas y Biomédicas	Microbiología	86	6	4	2	7	16	4	8	133
Total		7.490	693	261	148	324	851	273	572	10.612

Fuente: Sistema Académico y Administrativo (SIA). Planeación Cúcuta

Tabla 19: Procedencia geográfica de los estudiantes por programa académico de pregrado en el 2018-I (Cúcuta)

Facultad	Programa académico	Departamento o país de procedencia								Total por Programa
		Arauca	Bogotá	Bolívar	Cesar	Norte de Santander	Santander	Resto del País	Venezuela	
Ciencias Jurídicas y Sociales	Trabajo Social	14	1	1	1	525	3	5	0	550
	Psicología	5	1	0	1	944	1	1	9	962
	Derecho	6	1	0	4	1.414	1	3	2	1.431
Administración y Negocios	Administración de Empresas	0	0	0	0	95	0	1	1	97
	Comercio y Negocios Internacionales	0	0	0	0	90	1	1	8	100
Ingenierías	Ingeniería de Sistemas	0	0	0	0	115	0	1	3	119
Total		25	3	1	6	3.183	6	12	23	3.259

Fuente: Sistema Académico y Administrativo (SIA). Planeación Cúcuta

Tabla 20: Procedencia geográfica de los estudiantes por programa académico de pregrado en el 2018-II (Barranquilla)

Facultad	Programa académico	Departamento de procedencia								Total por programa
		Atlántico	Bolívar	Cesar	Córdoba	La Guajira	Magdalena	Sucre	Resto del País	
Ciencias de la Salud	Instrumentación Quirúrgica	209	26	3	7	19	24	18	24	330
	Enfermería	585	64	11	14	32	81	27	44	858
	Fisioterapia	444	67	22	13	28	65	20	34	693
	Medicina	734	55	69	29	72	98	41	90	1.188
Ciencias Jurídicas y Sociales	Trabajo Social	236	116	22	12	11	50	28	38	513
	Psicología	1.464	83	28	19	25	136	28	76	1.859
	Derecho	1.188	136	57	23	90	184	65	125	1.868
Administración y Negocios	Administración de Empresas	594	37	12	8	14	40	12	43	760
	Comercio y Negocios Internacionales	222	11	6	1	2	18	8	15	283

	Contaduría Pública	503	37	12	15	7	72	13	29	688
	Técnico Profesional en Operación Portuaria	151	6	1	1	1	7	1	3	171
	Tecnología en Gestión Logística Portuaria	5	0	0	0	0	0	0	0	5
	Técnico Profesional en Procesos Publicitarios y de Mercadeo	48	2	0	0	1	0	0	2	53
Ingenierías	Ingeniería Sistemas	339	14	8	4	1	28	6	16	416
	Ingeniería de Mercados	69	4	1	1	0	1	2	6	84
	Ingeniería Multimedia	18	1	0	3	2	1	0	3	28
	Ingeniería Mecánica	16	3	0	0	0	2	1	1	23
	Ingeniería Industrial	727	55	17	7	10	103	23	35	977
Ciencias Básicas y Biomédicas	Microbiología	81	5	3	2	5	12	4	8	120
Total		7.633	722	272	159	320	922	297	592	10.917

Fuente: Sistema Académico y Administrativo (SIA). Planeación Cúcuta

Tabla 21: Procedencia geográfica de los estudiantes por programa académico de pregrado en el 2018-II (Cúcuta)

Facultad	Programa académico	Departamento o país de procedencia								Total por Programa
		Arauca	Bogotá	Bolívar	Cesar	Norte de Santander	Santander	Resto del País	Venezuela	
Ciencias Jurídicas y Sociales	Trabajo Social	18	1	1	1	471	2	8	0	502
	Psicología	5	1	0	1	896	1	1	5	910
	Derecho	7	1	0	3	1.282	2	2	1	1.298
Administración y Negocios	Administración de Empresas	0	0	0	0	67	0	0	1	68
	Comercio y Negocios Internacionales	0	0	0	0	70	1	1	8	80
Ingenierías	Ingeniería de Sistemas	0	0	0	0	108	0	1	3	112
	Ingeniería Industrial	0	0	0	0	15	0	0	0	15
Total		30	3	1	5	2.909	6	13	18	2.985

Fuente: Sistema Académico y Administrativo (SIA). Planeación Cúcuta

Tabla 22: Procedencia geográfica de los estudiantes por programa académico de posgrado en el 2018-I (Barranquilla)

Facultad	Programa académico	Departamento de procedencia								Total por programa
		Atlántico	Bolívar	Cesar	Córdoba	La Guajira	Magdalena	Sucre	Resto del País	
Ciencias de la Salud	Especialización en Rehabilitación Cardiopulmonar y Vascular	1	2	0	1	1	1	1	2	9
	Maestría en Neuropsicología - Profundización	5	1	1	0	0	1	1	0	9
	Maestría en Neuropsicología - Investigación	2	0	0	0	0	0	0	0	2
	Maestría en Actividad Física y Salud	23	16	5	5	2	4	1	1	57
	Especialización en Tributación	8	1	0	0	0	0	2	2	13
	Especialización en Derecho Administrativo	41	3	3	3	2	5	1	4	62
	Especialización en Derecho Laboral y Seguridad Social	12	4	1	0	1	2	1	1	22
	Maestría en Educación - Investigación	14	3	1	1	0	2	2	1	24
	Maestría en Educación - Profundización	7	1	0	0	0	3	1	1	13
	Maestría en Psicología - Profundización	7	0	0	0	0	1	0	1	9
	Maestría en Derecho Administrativo - Profundización	13	1	1	0	1	2	2	3	23

	Maestría en Derecho Administrativo - Investigación	2	0	0	1	0	1	0	1	5
	Maestría en Derecho Penal - Profundización	6	0	0	0	0	1	2	1	10
	Maestría en Derecho Penal - Investigación	1	0	0	0	0	0	0	0	1
Administración y Negocios	Especialización en Gobierno y Asuntos Públicos	6	0	0	1	0	0	0	0	7
	Especialización en Gerencia e Innovación	20	0	0	1	0	1	1	0	23
	Especialización en Seguridad y Salud en el Trabajo	52	3	4	0	4	7	4	6	80
	Maestría en Administración de Empresas e Innovación - Profundización	9	3	1	1	1	0	1	2	18
	Maestría en Administración de Empresas e Innovación - Investigación	10	2	0	0	0	0	0	0	12
	Maestría en Auditoría y Sistemas de Calidad en Servicios de Salud - Profundización	42	5	2	2	4	5	1	1	62
	Maestría en Familias - Investigación	10	3	3	0	2	1	3	2	24
	Maestría en Gerencia del Talento Humano - Profundización	5	1	1	0	1	3	0	2	13
	Maestría en Gerencia del Talento Humano - Investigación	0	2	1	0	0	1	1	0	5
	Maestría en Desarrollo y Gestión de Empresas Sociales - Investigación	1	0	0	0	1	0	0	0	2
	Maestría en Desarrollo y Gestión de Empresas Sociales - Profundización	7	0	1	1	1	2	0	2	14
Ingenierías	Especialización en Logística de Operaciones	15	1	0	0	1	1	0	0	18
	Especialización en Gerencia de Proyectos	17	1	2	1	2	2	0	2	27
	Especialización en Ingeniería de software	4	0	0	0	0	0	0	1	5
	Especialización en Gestión de Tecnologías de la Información	9	1	0	0	0	2	0	0	12
	Maestría en Ingeniería Industrial - Investigación	3	2	0	0	0	1	0	0	6
	Maestría en Ingeniería Industrial - Profundización	8	0	0	0	0	0	0	1	9
	Maestría en Ingeniería de Sistemas y Computación - Profundización	7	0	1	1	0	0	0	0	9
	Maestría en Ingeniería de Sistemas y Computación - Investigación	1	1	1	0	0	1	0	1	5
Ciencias Básicas y Biomédicas	Maestría en Genética - Profundización	6	0	1	0	0	1	0	0	8
Total	374	57	30	19	24	51	25	38	618	

Fuente: Sistema Académico y Administrativo (SIA). Planeación Cúcuta

Tabla 23: Procedencia geográfica de los estudiantes por programa académico de posgrado en el 2018-II (Barranquilla)

Facultad	Programa académico	Atlántico	Bolívar	Cesar	Córdoba	La Guajira	Magdalena	Sucre	Resto del País	Total por programa
Ciencias de la Salud	Especialización en Rehabilitación Cardiopulmonar y Vascular	1	2	0	1	1	1	1	2	9
	Maestría en Neuropsicología - Profundización	5	1	1	0	0	1	1	0	9
	Maestría en Neuropsicología - Investigación	2	0	0	0	0	0	0	0	2
	Maestría en Actividad Física y Salud	13	13	5	5	1	4	0	1	42
	Especialización en Tributación	18	2	0	0	2	2	0	1	25

Ciencias Jurídicas y Sociales	Especialización en Derecho Administrativo	28	3	2	1	0	2	1	1	38
	Especialización en Derecho Laboral y Seguridad Social	6	4	1	0	0	2	4	0	17
	Maestría en Educación - Investigación	23	5	1	1	1	2	2	2	37
	Maestría en Educación - Profundización	12	1	0	0	0	4	1	1	19
	Maestría en Psicología - Profundización	12	1	1	0	0	1	1	1	17
	Maestría en Psicología - Investigación	2	0	0	0	0	0	1	0	3
	Maestría en Derecho Administrativo - Profundización	13	1	1	0	1	2	2	3	23
	Maestría en Derecho Administrativo - Investigación	2	0	0	1	0	0	0	1	4
	Maestría en Derecho Procesal - Profundización	8	0	1	3	2	1	4	1	20
	Maestría en Derecho Procesal - Investigación	0	0	0	0	1	0	0	1	2
	Maestría en Derecho Penal - Profundización	6	0	0	0	0	1	2	0	9
	Maestría en Derecho Penal - Investigación	1	0	0	0	0	0	0	0	1
Administración y Negocios	Especialización en Gobierno y Asuntos Públicos	17	0	0	1	0	0	0	0	18
	Especialización en Gerencia e Innovación	30	1	0	1	0	1	2	1	36
	Especialización en Seguridad y Salud en el Trabajo	50	4	3	0	5	6	3	5	76
	Especialización en Estándares Internacionales de contabilidad y aseguramiento de la información	6	0	0	0	0	1	1	2	10
	Maestría en Administración de Empresas e Innovación - Profundización	4	2	1	1	1	0	1	1	11
	Maestría en Administración de Empresas e Innovación - Investigación	4	1	0	0	0	0	0	0	5
	Maestría en Auditoría y Sistemas de Calidad en Servicios de Salud - Profundización	31	3	1	2	4	3	0	1	45
	Maestría en Familias - Investigación	7	0	1	0	1	1	2	1	13
	Maestría en Gerencia del Talento Humano - Profundización	10	1	0	0	1	3	0	1	16
	Maestría en Gerencia del Talento Humano - Investigación	1	1	0	0	0	0	0	0	2
	Maestría en Desarrollo y Gestión de Empresas Sociales - Investigación	2	0	0	0	0	0	0	0	2
Maestría en Desarrollo y Gestión de Empresas Sociales - Profundización	10	1	1	0	2	3	0	2	19	
Ingenierías	Especialización en Gerencia de Proyectos	23	3	3	2	2	2	1	1	37
	Especialización en Ingeniería de software	4	0	1	0	0	0	0	1	6
	Especialización en Gestión de Tecnologías de la Información	10	1	0	0	0	2	0	0	13
	Maestría en Ingeniería Industrial - Investigación	0	2	0	0	0	1	0	0	3
	Maestría en Ingeniería Industrial - Profundización	7	0	0	0	0	0	0	0	7
	Maestría en Ingeniería de Sistemas y Computación - Profundización	4	0	0	1	0	1	1	0	7
	Maestría en Ingeniería de Sistemas y Computación - Investigación	2	0	0	0	0	0	0	0	2
Ciencias Básicas y Biomédicas	Maestría en Genética - Profundización	6	1	1	1	0	0	0	1	10
Total		380	54	25	21	25	47	31	32	615

Fuente: Sistema Académico y Administrativo (SIA). Planeación Cúcuta

Tabla 24: Procedencia geográfica de los estudiantes por programa académico de posgrado en el 2018-I (Cúcuta)

		Cúcuta								Total por programa
Facultad	Programa académico	Arauca	Bogotá	Bolívar	Cesar	Norte de Santander	Santander	Resto del País	Venezuela	
Administración y Negocios	Especialización en Gerencia Social	0	0	0	1	15	0	0	0	16
	Maestría en Administración de Empresas e Innovación	0	0	0	2	36	1	0	0	39
Ciencias Jurídicas y Sociales	Maestría en Educación	0	0	0	0	95	1	0	0	96
	Maestría en Derecho Administrativo	3	2	0	0	70	2	0	0	77
Cúcuta		3	2	0	3	216	4	0	0	228

Fuente: Sistema Académico y Administrativo (SIA). Planeación Cúcuta

Tabla 25: Procedencia geográfica de los estudiantes por programa académico de posgrado en el 2018-II (Cúcuta)

		Cúcuta								Total por programa
Facultad	Programa académico	Arauca	Bogotá	Bolívar	Cesar	Norte de Santander	Santander	Resto del País	Venezuela	
Administración y Negocios	Especialización en Gerencia Social	0	0	0	0	0	0	0	0	0
	Maestría en Administración de Empresas e Innovación	0	0	0	2	16	1	0	0	19
Ciencias Jurídicas y Sociales	Maestría en Educación	0	0	0	0	69	0	0	0	69
	Maestría en Derecho Administrativo	6	2	0	0	67	2	0	0	77
Cúcuta		6	2	0	2	152	3	0	0	165

Fuente: Sistema Académico y Administrativo (SIA). Planeación Cúcuta

Tabla 26: Procedencia geográfica de estudiantes de posgrados en programas con periodicidad anual 2018

Facultad	Programa académico	Departamento de procedencia							Total por programa
		Atlántico	Magdalena	Bolívar	Cesar	Córdoba	La Guajira	Resto del País	
Ciencias Jurídicas y Sociales	Doctorado en Ciencias de la Educación	10	0	5	1	16	1	13	46
Administración y Negocios	Doctorado en Administración	10	0	0	0	0	0	10	20
	Doctorado en Psicología	3	0	0	1	0	0	6	10
Ciencias de la Salud	Especialización en Medicina Interna	23	3	1	2	2	1	16	48
	Especialización en Medicina Crítica y Cuidados Intensivos	15	1	4	5	1	3	7	36
	Especialización en Ginecología y Obstetricia	11	1	2	1	1	2	0	18
	Especialización en Cirugía Plástica, Reconstructiva y Estética	1	0	2	1	0	0	8	12
	Especialización en Neurología	1	1	1	1	0	0	0	4
	Especialización en Psiquiatría	7	0	2	1	1	0	1	12
Especialización en Pediatría	11	0	1	0	0	0	6	18	
Total		92	6	18	13	21	7	67	224

Fuente: Sistema Académico y Administrativo (SIA)

Tabla 27: Distribución de estudiantes de pregrado por estrato socioeconómico 2018-I

Barranquilla								
Facultad	Programa académico	Estrato socioeconómico						Total por programa
		1	2	3	4	5	6	
Ciencias de la Salud	Instrumentación Quirúrgica	147	99	39	10	0	0	295
	Enfermería	370	320	129	21	2	0	842
	Fisioterapia	259	247	108	15	3	2	634
	Medicina	239	390	295	148	33	21	1.126
Ciencias Jurídicas y Sociales	Trabajo Social	230	163	65	23	5	1	487
	Psicología	588	718	442	133	16	6	1.903
	Derecho	525	626	437	157	26	12	1.783
Administración y Negocios	Administración de Empresas	203	266	168	63	8	1	709
	Comercio y Negocios Internacionales	76	114	71	17	2	1	281
	Contaduría Pública	284	253	120	19	5	3	684
	Técnico Profesional en Operación Portuaria	85	69	15	1	0	0	170
	Tecnología en Gestión Logística Portuaria	5	6	2	1	0	0	14
	Técnico Profesional en Procesos Publicitarios y de Mercadeo	32	21	3	4	1	0	61
Ingenierías	Ingeniería Sistemas	180	148	83	23	6	0	440
	Ingeniería de Mercados	26	38	25	4	1	0	94
	Ingeniería Multimedia	3	2	6	1	0	0	12
	Ingeniería Industrial	364	350	180	45	3	2	944
Ciencias Básicas y Biomédicas	Microbiología	47	50	28	7	1	0	133
Barranquilla		3.663	3.880	2.216	692	112	49	10.612
Cúcuta								
Facultad	Programa académico	Estrato socioeconómico						Total por programa
		1	2	3	4	5	6	
Ciencias Jurídicas y Sociales	Trabajo Social	157	274	95	23	0	1	550
	Psicología	199	488	206	63	5	1	962
	Derecho	243	675	394	103	15	1	1.431
Administración y Negocios	Administración de Empresas	16	41	33	6	1	0	97
	Comercio y Negocios Internacionales	18	41	25	14	1	1	100
Ingenierías	Ingeniería de Sistemas	20	53	41	5	0	0	119
Cúcuta		653	1.572	794	214	22	4	3.259
Total Institucional		4.316	5.452	3.010	906	134	53	13.871

Fuente: Sistema Académico y Administrativo (SIA). Planeación Cúcuta

Tabla 28: Distribución de estudiantes de pregrado por estrato socioeconómico 2018-II

Barranquilla								
Facultad	Programa académico	Estrato socioeconómico						Total por programa
		1	2	3	4	5	6	
Ciencias de la Salud	Instrumentación Quirúrgica	180	103	33	13	1	0	330
	Enfermería	377	330	122	26	3	0	858
	Fisioterapia	311	261	99	18	3	1	693
	Medicina	279	397	307	148	36	21	1.188
Ciencias Jurídicas y Sociales	Trabajo Social	257	158	72	21	4	1	513
	Psicología	608	712	387	128	19	5	1.859
	Derecho	602	639	439	152	25	11	1.868
Administración y Negocios	Administración de Empresas	238	286	165	61	7	3	760
	Comercio y Negocios Internacionales	82	108	74	15	2	2	283
	Contaduría Pública	307	244	115	15	5	2	688
	Técnico Profesional en Operación Portuaria	87	66	16	2	0	0	171
	Tecnología en Gestión Logística Portuaria	0	4	1	0	0	0	5
	Técnico Profesional en Procesos Publicitarios y de Mercadeo	27	18	2	4	2	0	53
Ingenierías	Ingeniería Sistemas	165	144	83	22	2	0	416
	Ingeniería de Mercados	26	34	19	4	1	0	84

	Ingeniería Multimedia	9	4	11	3	1	0	28
	Ingeniería Mecánica	9	6	7	1	0	0	23
	Ingeniería Industrial	395	358	182	37	3	2	977
Ciencias Básicas y Biomédicas	Microbiología	43	45	25	6	1	0	120
Barranquilla		4.002	3.917	2.159	676	115	48	10.917
Cúcuta								
Facultad	Programa académico	Estrato socioeconómico						Total por programa
		1	2	3	4	5	6	
Ciencias Jurídicas y Sociales	Trabajo Social	148	241	90	22	0	0	501
	Psicología	193	459	198	54	5	1	910
	Derecho	232	614	354	85	12	1	1.298
Administración y Negocios	Administración de Empresas	9	29	26	4	0	0	68
	Comercio y Negocios Internacionales	16	32	21	11	0	0	80
Ingenierías	Ingeniería de Sistemas	15	56	39	3	0	0	113
	Ingeniería Industrial	2	6	5	2	0	0	15
Cúcuta		615	1.437	733	181	17	2	2.985
Total Institucional		4.617	5.354	2.892	857	132	50	13.902

Fuente: Sistema Académico y Administrativo (SIA). Planeación Cúcuta

Tabla 29: Distribución de estudiantes de posgrado por estrato socioeconómico 2018-I

Barranquilla								
Facultad	Programa académico	Estrato socioeconómico						Total por programa
		1	2	3	4	5	6	
Ciencias de la Salud	Especialización en Rehabilitación Cardiopulmonar y Vascular	1	4	3	1	0	0	9
	Maestría en Neuropsicología - Profundización	1	5	3	0	0	0	9
	Maestría en Neuropsicología - Investigación	0	2	0	0	0	0	2
	Maestría en Actividad Física y Salud	9	24	19	3	2	0	57
Ciencias Jurídicas y Sociales	Especialización en Tributación	1	4	5	3	0	0	13
	Especialización en Derecho Administrativo	6	26	14	12	3	1	62
	Especialización en Derecho Laboral y Seguridad Social	5	6	7	2	2	0	22
	Maestría en Educación - Investigación	1	14	7	2	0	0	24
	Maestría en Educación - Profundización	4	3	3	2	1	0	13
	Maestría en Psicología - Profundización	0	4	3	1	1	0	9
	Maestría en Psicología - Investigación							0
	Maestría en Derecho Administrativo - Profundización	2	6	8	4	2	1	23
	Maestría en Derecho Administrativo - Investigación	0	3	1	1	0	0	5
	Maestría en Derecho Procesal - Profundización	0	5	3	1	0	1	10
Maestría en Derecho Procesal - Investigación	0	1	0	0	0	0	1	
Administración y Negocios	Especialización en Gobierno y Asuntos Públicos	0	3	1	3	0	0	7
	Especialización en Gerencia e Innovación	1	9	5	7	1	0	23
	Especialización en Seguridad y Salud en el Trabajo	3	24	33	16	3	1	80
	Maestría en Administración de Empresas e Innovación - Profundización	1	0	8	7	2	0	18
	Maestría en Administración de Empresas e Innovación - Investigación	0	5	4	1	2	0	12
	Maestría en Auditoría y Sistemas de Calidad en Servicios de Salud - Profundización	9	23	18	8	3	1	62
	Maestría en Familias - Investigación	2	8	10	3	1	0	24
	Maestría en Gerencia del Talento Humano - Profundización	2	3	6	1	1	0	13
	Maestría en Gerencia del Talento Humano - Investigación	1	1	0	1	2	0	5
	Maestría en Desarrollo y Gestión de Empresas Sociales - Investigación	0	1	1	0	0	0	2
	Maestría en Desarrollo y Gestión de Empresas Sociales - Profundización	0	8	0	4	2	0	14
	Especialización en Logística de Operaciones	4	5	8	1	0	0	18

Ingenierías	Especialización en Gerencia de Proyectos	3	6	13	4	1	0	27
	Especialización en Ingeniería de software	0	3	1	1	0	0	5
	Especialización en Gestión de Tecnologías de la Información	1	5	5	1	0	0	12
	Maestría en Ingeniería Industrial - Investigación	0	2	3	0	1	0	6
	Maestría en Ingeniería Industrial - Profundización	1	1	3	3	1	0	9
	Maestría en Ingeniería de Sistemas y Computación - Profundización	0	5	1	3	0	0	9
	Maestría en Ingeniería de Sistemas y Computación - Investigación	1	3	1	0	0	0	5
Ciencias Básicas y Biomédicas	Maestría en Genética - Profundización	0	2	5	1	0	0	8
Total		59	224	202	97	31	5	618
Cúcuta								
Facultad	Programa académico	Estrato socioeconómico						Total por programa
		1	2	3	4	5	6	
Administración y Negocios	Especialización en Gerencia Social	2	9	6	0	0	0	17
	Maestría en Administración de Empresas e Innovación	2	6	18	12	0	1	39
Ciencias Jurídicas y Sociales	Maestría en Educación	2	53	29	11	0	0	95
	Maestría en Derecho Administrativo	4	16	39	15	3	0	77
Cúcuta		10	84	92	38	3	1	228
Total Institucional		69	308	294	135	34	6	846

Fuente: Sistema Académico y Administrativo (SIA). Planeación Cúcuta

Tabla 30: Distribución de estudiantes de posgrado por estrato socioeconómico 2018-II

Barranquilla								
Facultad	Programa académico	Estrato socioeconómico						Total por programa
		1	2	3	4	5	6	
Ciencias de la Salud	Especialización en Rehabilitación Cardiopulmonar y Vascular	1	4	3	1	0	0	9
	Maestría en Neuropsicología - Profundización	1	5	3	0	0	0	9
	Maestría en Neuropsicología - Investigación	0	2	0	0	0	0	2
	Maestría en Actividad Física y Salud	7	20	12	2	1	0	42
Ciencias Jurídicas y Sociales	Especialización en Tributación	4	9	8	4	0	0	25
	Especialización en Derecho Administrativo	4	19	8	6	1	0	38
	Especialización en Derecho Laboral y Seguridad Social	3	6	4	3	1	0	17
	Maestría en Educación - Investigación	2	17	15	2	1	0	37
	Maestría en Educación - Profundización	5	4	5	3	2	0	19
	Maestría en Psicología - Profundización	0	8	5	2	2	0	17
	Maestría en Psicología - Investigación	0	1	1	1	0	0	3
	Maestría en Derecho Administrativo - Profundización	2	6	8	4	2	1	23
	Maestría en Derecho Administrativo - Investigación	0	3	1	0	0	0	4
	Maestría en Derecho Procesal - Profundización	0	9	8	1	2	0	20
	Maestría en Derecho Procesal - Investigación	1	0	1	0	0	0	2
	Maestría en Derecho Penal - Profundización	1	4	3	1	0	0	9
Maestría en Derecho Penal - Investigación	0	1	0	0	0	0	1	
Administración y Negocios	Especialización en Gobierno y Asuntos Públicos	0	4	6	5	2	1	18
	Especialización en Gerencia e Innovación	1	12	13	9	1	0	36
	Especialización en Seguridad y Salud en el Trabajo	8	24	29	13	1	1	76
	Especialización en Estándares Internacionales de contabilidad y aseguramiento de la información	0	5	3	2	0	0	10
	Maestría en Administración de Empresas e Innovación - Profundización	1	0	4	5	1	0	11
	Maestría en Administración de Empresas e Innovación - Investigación	0	2	1	1	1	0	5
	Maestría en Auditoría y Sistemas de Calidad en Servicios de Salud - Profundización	8	17	12	4	3	1	45
	Maestría en Familias - Investigación	0	4	5	3	1	0	13

	Maestría en Gerencia del Talento Humano - Profundización	1	6	5	4	0	0	16
	Maestría en Gerencia del Talento Humano - Investigación	1	1	0	0	0	0	2
	Maestría en Desarrollo y Gestión de Empresas Sociales - Investigación	0	1	0	0	1	0	2
	Maestría en Desarrollo y Gestión de Empresas Sociales - Profundización	3	5	4	5	2	0	19
Ingenierías	Especialización en Gerencia de Proyectos	6	12	17	1	0	1	37
	Especialización en Ingeniería de software	0	3	2	1	0	0	6
	Especialización en Gestión de Tecnologías de la Información	2	5	5	1	0	0	13
	Maestría en Ingeniería Industrial - Investigación	0	2	0	0	1	0	3
	Maestría en Ingeniería Industrial - Profundización	1	1	3	1	1	0	7
	Maestría en Ingeniería de Sistemas y Computación - Profundización	0	4	0	3	0	0	7
	Maestría en Ingeniería de Sistemas y Computación - Investigación	0	1	1	0	0	0	2
Ciencias Básicas y Biomédicas	Maestría en Genética - Profundización	2	2	5	1	0	0	10
Total		65	229	200	89	27	5	615
Cúcuta								
Facultad	Programa académico	Estrato socioeconómico						Total por programa
		1	2	3	4	5	6	
Administración y Negocios	Especialización en Gerencia Social	0	0	0	0	0	0	0
	Maestría en Administración de Empresas e Innovación	1	4	8	6	0	0	19
Ciencias Jurídicas y Sociales	Maestría en Educación	2	33	24	10	0	0	69
	Maestría en Derecho Administrativo	1	18	41	15	2	0	77
Cúcuta		4	55	73	31	2	0	165
Total Institucional		69	284	273	120	29	5	780

Fuente: Sistema Académico y Administrativo (SIA). Planeación Cúcuta

Tabla 31: Distribución de estudiantes de posgrado (Anualizados) por estrato socioeconómico 2018

Barranquilla								
Facultad	Programa académico	Estrato socioeconómico						Total por programa
		1	2	3	4	5	6	
Ciencias Jurídicas y Sociales	Doctorado en Ciencias de la Educación	2	18	17	7	2	0	46
	Doctorado en Psicología	0	2	5	2	1	0	10
Administración y Negocios	Doctorado en Administración	0	4	5	7	2	2	20
Ciencias de la Salud	Especialización en Medicina Interna	5	7	15	12	7	2	48
	Especialización en Medicina Crítica y Cuidados Intensivos	3	5	14	11	3	0	36
	Especialización en Ginecología y Obstetricia	1	3	7	5	1	1	18
	Especialización en Cirugía Plástica, Reconstructiva y Estética	0	0	2	2	5	3	12
	Especialización en Neurología	1	3	5	4	4	1	18
	Especialización en Psiquiatría	0	4	2	2	3	1	12
	Especialización en Nefrología	0	0	0	3	1	0	4
Especialización en Pediatría	1	2	3	8	3	1	18	
	Total	13	48	75	63	32	11	242

Fuente: Sistema Académico y Administrativo (SIA)

Tabla 32: Graduados en Programas de Pregrado durante el año 2018

Barranquilla							
Facultad	Programa académico	Graduados 2018-1			Graduados 2018-2		
		Hombres	Mujeres	TOTAL	Hombres	Mujeres	TOTAL
Ciencias de la Salud	Instrumentación Quirúrgica	3	2	5	3	15	18
	Enfermería	0	3	3	17	179	196
	Fisioterapia	7	17	24	7	52	59
	Medicina	1	2	3	41	53	94
Ciencias Jurídicas y Sociales	Trabajo Social	0	12	12	4	69	73
	Psicología	9	48	57	29	195	224
	Derecho	37	31	68	139	150	289
	Técnico Profesional en Cuidado Infantil	0	0	0	0	2	2
Administración y Negocios	Administración de Empresas	9	21	30	38	68	106
	Comercio y Negocios Internacionales	1	2	3	14	38	52
	Contaduría Pública	5	6	11	51	77	128
	Técnico Profesional en Operación Portuaria	0	0	0	6	2	8
	Técnico Profesional en Procesos Publicitarios y de Mercadeo	1	1	2	3	2	5
	Técnico Profesional en Publicidad con Énfasis en Comunicación Visual	1	1	2	2	1	3
	Tecnología en Gestión Logística Portuaria	0	0	0	10	7	17
	Tecnología en Gestión Portuaria y Logística de Transporte	1	0	1	1	1	2
Ingenierías	Ingeniería Sistemas	7	0	7	44	12	56
	Ingeniería de Mercados	0	0	0	11	23	34
	Ingeniería Industrial	14	17	31	69	40	109
Ciencias Básicas y Biomédicas	Microbiología	0	1	1	8	7	15
Barranquilla		96	164	260	497	993	1.490
Cúcuta							
Facultad	Programa académico	Graduados 2018-1			Graduados 2018-2		
		Hombres	Mujeres	TOTAL	Hombres	Mujeres	TOTAL
Ciencias Jurídicas y Sociales	Trabajo Social	4	92	96	8	99	107
	Psicología	20	86	106	17	83	100
	Derecho	64	67	131	128	91	219
Administración y Negocios	Administración de Empresas	0	0	0	5	22	27
	Comercio y Negocios Internacionales	0	0	0	1	3	4
Ingenierías	Ingeniería de Sistemas	1	0	1	13	4	17
Cúcuta		89	245	334	172	302	474
Total Institucional		185	409	594	669	1.295	1.964

Fuente: Sistema Académico y Administrativo (SIA)

Tabla 33: Graduados en Programas de Posgrado durante el año 2018

Barranquilla							
Facultad	Programa académico	Graduados 2018-1			Graduados 2018-2		
		Hombres	Mujeres	TOTAL	Hombres	Mujeres	TOTAL
Ciencias de la Salud	Especialización en Rehabilitación Cardiopulmonar y Vascular	0	7	7	0	0	0
	Especialización en Ginecología y Obstetricia	3	3	6	0	0	0
	Especialización en Cirugía Plástica, Reconstructiva y Estética	0	0	0	2	1	3
	Especialización en Psiquiatría	0	0	0	3	1	4
	Especialización en Pediatría	0	0	0	1	5	6
	Maestría en Neuropsicología - Profundización	0	2	2	0	0	0
	Maestría en Actividad Física y Salud	5	2	7	15	10	25
Ciencias Jurídicas y Sociales	Doctorado en Ciencias de la Educación	4	0	4	4	4	8
	Especialización en Tributación	0	0	0	7	6	13
	Especialización en Derecho Administrativo	17	7	24	20	22	42
	Especialización en Derecho Laboral	0	0	0	8	0	8

	Especialización en Derecho Laboral y Seguridad Social	0	2	2	4	4	8
	Maestría en Educación - Investigación	24	10	34	4	8	12
	Maestría en Educación - Profundización	2	2	4	44	43	87
	Maestría en Psicología - Profundización	0	0	0	3	11	14
	Maestría en Derecho Administrativo - Profundización	0	0	0	5	3	8
	Maestría en Derecho Administrativo - Investigación	0	0	0	3	0	3
	Maestría en Derecho Procesal - Profundización	3	2	5	4	0	4
	Maestría en Derecho Penal - Profundización	0	0	0	5	3	8
	Maestría en Derecho Penal - Investigación	0	0	0	1	1	2
Administración y Negocios	Especialización en Gobierno y Asuntos Públicos	0	0	0	12	8	20
	Especialización en Gerencia e Innovación	0	0	0	6	5	11
	Especialización en Gerencia en Salud y Seguridad Social	0	0	0	0	1	1
	Especialización en Seguridad y Salud en el Trabajo	0	0	0	25	55	80
	Maestría en Administración de Empresas e Innovación - Profundización	2	0	2	1	6	7
	Maestría en Administración de Empresas e Innovación - Investigación	0	0	0	1	2	3
	Maestría en Auditoría y Sistemas de Calidad en Servicios de Salud - Profundización	4	7	11	1	26	27
	Maestría en Gerencia de Servicios de Salud - Profundización	1	2	3	2	9	11
	Maestría en Gerencia del Talento Humano - Profundización	1	2	3	1	9	10
	Maestría en Gerencia del Talento Humano - Investigación	0	1	1	0	3	3
	Maestría en Desarrollo y Gestión de Empresas Sociales - Investigación	0	0	0	1	1	2
	Maestría en Desarrollo y Gestión de Empresas Sociales - Profundización	1	0	1	3	6	9
	Ingenierías	Especialización en Logística de Operaciones	0	0	0	10	3
Especialización en Gerencia de Proyectos		0	0	0	8	3	11
Maestría en Ingeniería Industrial - Investigación		0	0	0	2	5	7
Maestría en Ingeniería Industrial - Profundización		0	0	0	1	0	1
Maestría en Ingeniería de Sistemas y Computación - Profundización		0	0	0	5	0	5
Maestría en Ingeniería de Sistemas y Computación - Investigación		0	0	0	3	0	3
Ciencias Básicas y Biomédicas	Maestría en Genética - Profundización	1	0	1	1	3	4
	Barranquilla	68	49	117	216	267	483
Cúcuta							
Facultad	Programa académico	Graduados 2018-1			Graduados 2018-2		
		Hombres	Mujeres	TOTAL	Hombres	Mujeres	TOTAL
Administración y Negocios	Especialización en Gerencia Social	2	4	6	2	11	13
	Maestría en Administración de Empresas e Innovación	7	7	14	6	9	15
Ciencias Jurídicas y Sociales	Maestría en Educación	3	20	23	11	50	61
	Maestría en Derecho Administrativo	7	8	15	11	10	21
	Cúcuta	19	39	58	30	80	110
	Total Institucional	87	88	175	246	347	593

Fuente: Sistema Académico y Administrativo (SIA)

Tabla 34: Portafolio de servicios del Centro de Apoyo al Desempeño Académico CADA*

Servicio	Definición	Centro prestador	Beneficiario
Curso Básico	Son espacios académicos que buscan el mejoramiento de las competencias básicas de los estudiantes; especialmente los de primer semestre, en la ruta de apoyo. También está disponible para el resto de la población estudiantil que lo solicite.	Centro APT CAMFI CABIQUI	Estudiantes de primer y segundo semestre
Curso de refuerzo de asignatura	Son espacios académicos que buscan el mejoramiento del desempeño del estudiante en asignaturas del Plan de Estudio de acuerdo con la oferta semestral de cada Centro.	CAMFI	Estudiantes
Asesoría Académica Personalizada	Orientación académica dirigida a un estudiante con dificultades específicas.	Centro APT CAMFI CABIQUI	Estudiantes
Taller de apoyo académico	Actividad académica con una metodología que combina la teoría y la práctica. Los talleres pueden ser permanentes o solicitados por los docentes.	Centro APT	Comunidad educativa
Aula Práctica	Es un espacio virtual de libre acceso que les permite a los estudiantes ejercitar y valorar sus habilidades.	Centro APT	Estudiantes

Fuente: Departamento de Ciencias Sociales y Humanas

* Solo aplica para los estudiantes matriculados en Barranquilla

Tabla 35: Atención a estudiantes en el Centro de Apoyo a las Matemáticas y la Física CAMFI, Centro de Apoyo a la Biología y la Química CABIQUI, Centro de Análisis y Producción de Textos APT en el 2018-I

Facultad	Programa académico	CURSO BÁSICO NIVEL 1				ASESORÍA ACADÉMICA PERSONALIZADA				TALLERES DE APOYO ACADÉMICO				CURSO DE REFUERZO DE ASIGNATURA		TOTAL BENEFICIARIOS
		Número de Estudiantes			TOTAL	Número de Estudiantes			TOTAL	Número de Estudiantes			TOTAL	TOTAL		
		APT	CAMFI	CABIQUI		APT	CAMFI	CABIQUI		APT	LECTURA CRÍTICA ESCRITURA	RAZONAMIENTO CUANTITATIVO			CAMFI	
Ciencias de la Salud	Instrumentación Quirúrgica	10	0	46	56	1	0	35	36	2	0	0	2	0	0	94
	Enfermería	91	0	86	177	13	0	22	35	75	0	0	75	7	7	294
	Fisioterapia	89	0	82	171	5	0	33	38	62	70	0	132	10	10	351
	Medicina	11	0	70	81	1	0	5	6	4	0	23	27	1	1	115
Ciencias Jurídicas y Sociales	Trabajo Social	39	0	0	39	9	0	0	9	20	5	20	45	0	0	93
	Psicología	68	0	0	68	10	3	11	24	193	20	0	213	0	0	305
	Derecho	60	2	0	62	8	0	0	8	58	0	0	58	0	0	128
Administración y Negocios	Administración de Empresas	57	31	0	88	5	23	0	28	59	24	40	123	0	0	239
	Comercio y Negocios Internacionales	17	57	0	74	2	56	0	58	1	0	0	1	0	0	133
	Contaduría Pública	89	49	0	138	0	13	0	13	70	0	36	106	0	0	257
	Técnico Profesional en Publicidad con Énfasis en Comunicación Visual	0	0	0	0	0	0	0	0	0	3	0	3	0	0	3
	Tecnología en Gestión Portuaria y Logística de Transporte	58	0	0	58	0	0	0	0	1	0	0	1	0	0	59
Ingenierías	Ingeniería Sistemas	61	81	0	142	6	45	0	51	16	0	0	16	0	0	209
	Ingeniería Multimedia	13	7	0	20	0	1	0	1	0	0	0	0	0	0	21
	Ingeniería Industrial	28	0	0	28	3	245	0	248	52	0	0	52	0	0	328
Ciencias Básicas y Biomédicas	Microbiología	31	0	46	77	0	0	0	0	0	21	0	21	0	0	98
Total		722	227	330		63	386	106		613	143	119		18		2.727
Total población atendida por periodo		1.279				555				875				18		2.727

Tabla 36: Atención a estudiantes en el Centro de Apoyo a las Matemáticas y la Física CAMFI, Centro de Apoyo a la Biología y la Química CABIQUI, Centro de Análisis y Producción de Textos APT en el 2018-II

Facultad	Programa académico	CURSO BÁSICO NIVEL 1				ASESORÍA ACADÉMICA PERSONALIZADA				TALLERES DE APOYO ACADÉMICO				CURSO DE REFUERZO DE ASIGNATURA		TOTAL BENEFICIARIOS
		Número de Estudiantes			TOTAL	Número de Estudiantes			TOTAL	Número de Estudiantes			TOTAL	Número de Estudiantes	TOTAL	
		APT	CAMFI	CABIQUI		APT	CAMFI	CABIQUI		APT	LECTURA CRÍTICA ESCRITURA	RAZONAMIENTO CUANTITATIVO				
Ciencias de la Salud	Instrumentación Quirúrgica	21	0	56	77	3	0	0	3	6	11	28	45	0	0	125
	Enfermería	69	0	94	163	25	0	1	26	46	0	0	46	0	0	235
	Fisioterapia	72	0	76	148	6	0	20	26	0	0	54	54	0	0	228
	Medicina	15	0	87	102	8	0	2	10	34	0	0	34	0	0	146
Ciencias Jurídicas y Sociales	Trabajo Social	61	0	0	61	12	0	0	12	10	23	0	33	0	0	106
	Psicología	53	0	0	53	63	0	0	63	14	17	0	31	0	0	147
	Derecho	52	0	0	52	29	1	0	30	27	0	0	27	0	0	109
Administración y Negocios	Administración de Empresas	14	50	0	64	4	10	0	14	18	38	5	61	0	0	139
	Comercio y Negocios Internacionales	0	40	0	40	2	13	0	15	11	0	26	37	0	0	92
	Contaduría Pública	44	52	0	96	7	17	0	24	7	7	7	21	15	15	156
	Técnico Profesional en Publicidad con Énfasis en Comunicación Visual	1	0	0	1	0	0	0	0	0	23	22	45	0	0	46
	Tecnología en Gestión Portuaria y Logística de Transporte	0	0	0	0	2	0	0	2	4	0	35	39	0	0	41
Ingenierías	Ingeniería Sistemas	15	41	0	56	7	15	0	22	0	1	0	1	0	0	79
	Ingeniería Multimedia	15	19	0	34	0	0	0	0	0	0	0	0	0	0	34
	Ingeniería de Mercados	0	0	0	0	0	1	0	1	0	0	9	9	0	0	10
	Ingeniería Industrial	43	58	0	101	9	108	0	117	38	35	0	73	0	0	291
Ciencias Básicas y Biomédicas	Microbiología	0	0	0	0	1	0	0	1	1	16	19	36	0	0	37
Total		475	260	313		178	165	23		216	171	205		15		2.021
Total población atendida por periodo		1.048				366				592				15		

Fuente: Departamento de Ciencias Sociales y Humanas

Tabla 37: Apoyo al acceso y permanencia a la educación superior en la universidad en el 2018 (Barranquilla)

Tipo de apoyo	Número de apoyos financiero	Valor
Bienestar Institucional:	238	\$ 272.466.744
Desarrollo Cultural y Deportivo		
Incentivo a Empleados	43	\$ 71.478.100
Becas Convencionales	62	\$ 182.470.500
Excelencia Académica	46	\$ 73.785.800
Programa Acces	650	\$ 265.597.156
Programa de Permanencia en la Educación Superior	402	\$ 268.790.396
Programa de Accesibilidad en la Educación Superior	3.165	\$ 2.873.798.940
Subtotal	4.606	\$ 4.008.387.636
Departamento de Extensión:		
Extensión y Proyección Social	687	\$ 802.261.147
Subtotal	687	\$ 802.261.147
Instituto de Investigación:		
Semillero de Investigadores y Monitores	44	\$ 41.533.700
Subtotal	44	\$ 41.533.700
Internacionalización:		
Beca Intercambio Académico	85	\$ 331.951.900
Subtotal	85	\$ 331.951.900
Totales	5.422	\$ 5.184.134.383

Fuente: Viverrectoria Financiera

Tabla 38: Apoyo al acceso y permanencia a la educación superior en la universidad en el 2018 (Cúcuta)

Tipo de apoyo	Número de apoyos financieros	Valor
Bienestar Institucional:		
Desarrollo Cultural y Deportivo	94	\$ 79.162.965
Incentivo a Empleados	12	\$ 18.318.450
Excelencia Académica	11	\$ 12.176.100
Programa Acces	40	\$ 17.229.860
Programa de Permanencia en la Educación Superior	744	\$ 413.456.882
Programa de Accesibilidad en la Educación Superior	3.578	\$ 1.202.150.294
Subtotal	4.479	\$ 1.742.494.551
Departamento de Extensión:		
Extensión y Proyección Social	508	\$ 399.199.078
Subtotal	508	\$ 399.199.078
Instituto de Investigación:		
Semillero de Investigadores y Monitores	44	\$ 32.238.030
Subtotal	44	\$ 32.238.030
Internacionalización:		
Beca Intercambio Académico	56	\$ 104.640.340
Subtotal	56	\$ 104.640.340
Totales	5.087	\$ 2.278.571.999

Fuente: Planeación Cúcuta

Tabla 39: Reporte consolidado por año, periodo académico, tipos de financiación y total de servicios ofrecidos en 2018 en pregrado (Barranquilla)

Periodo	Conceptos de Financiación	Crédito USB*	Icetex	Empresas	Entidades financieras	Cooperativas	Total
2018-1	Valor financiado	\$979.922.656	\$14.598.331.938	\$1.167.316.104	\$3.945.872.525	\$1.726.593.855	\$ 22.418.037.078
	Número de estudiantes	476	3.387	1.570	1.178	506	7.117
2018-2	Valor financiado	\$947.321.085	\$17.689.997.461	\$1.276.795.187	\$2.934.507.121	\$1.552.653.354	\$ 24.401.274.208
	Número de estudiantes	453	4.137	1.577	863	428	7.458

Fuente: Vicerrectoría Financiera

Tabla 40: Reporte consolidado por año, periodo académico, tipos de financiación y total de servicios ofrecidos en 2018 en posgrado (Barranquilla)

Periodo	Conceptos de Financiación	Crédito USB*	Icetex	Empresas	Entidades financieras	Cooperativas	Total
2018-1	Valor financiado	\$274.527.503	\$1.085.190.639	\$40.204.280	\$527.067.280	\$500.600.736	2.427.590.438
	Número de estudiantes	39	82	8	66	87	282
2018-2	Valor financiado	\$146.742.193	\$740.129.243	\$15.142.877	\$385.268.305	\$383.063.955	1.670.346.573
	Número de estudiantes	33	61	7	48	72	221

Fuente: Vicerrectoría Financiera

Tabla 41: Reporte consolidado por año, periodo académico, tipos de financiación y total de servicios ofrecidos en 2018 (Barranquilla)

Periodo	Tipos de Financiación	Crédito USB	Icetex	Empresas	Entidades financieras	Cooperativas	Total
2018-1	Valor financiado	\$1.254.450.159	\$15.683.522.577	\$1.207.520.384	\$4.472.939.805	\$2.227.194.591	\$ 24.845.627.516
	Número de estudiantes	515	3.469	1.578	1.244	593	7.399
2018-2	Valor financiado	\$1.094.063.278	\$18.430.126.704	\$1.291.938.064	\$3.319.775.426	\$1.935.717.309	\$ 26.071.620.781
	Número de estudiantes	486	4.198	1.584	911	500	7.679

Fuente: Vicerrectoría Financiera

Tabla 42: Reporte consolidado por año, periodo académico, tipos de financiación y total de servicios ofrecidos en 2018 en pregrado (Cúcuta)

Periodo	Conceptos de Financiación	Crédito USB	Icetex	Empresas	Entidades financieras	Cooperativas	Total
2018-1	Valor financiado	\$151.934.873	\$1.996.305.978	\$12.708.820	\$485.181.867	\$824.834.314	\$ 3.470.965.852
	Número de estudiantes	116	775	7	228	359	1.485
2018-2	Valor financiado	\$90.028.495	\$2.046.913.496	\$0	\$378.287.097	\$803.661.029	\$ 3.318.890.117
	Número de estudiantes	65	785	0	182	379	1.411

Fuente: Planeación Cúcuta

Tabla 43: Reporte consolidado por año, periodo académico, tipos de financiación y total de servicios ofrecidos en 2018 en posgrado (Cúcuta)

Periodo	Conceptos de Financiación	Crédito USB	Icetex	Empresas	Entidades financieras	Cooperativas	Total
2018-1	Valor financiado	\$0	\$16.736.500	\$23.199.500	\$83.646.430	\$0	\$123.582.430
	Número de estudiantes	0	3	3	16	0	22
2018-2	Valor financiado	\$7.656.400	\$32.319.180	\$0	\$34.684.940	\$47.399.900	\$122.060.420
	Número de estudiantes	2	8	0	5	10	25

Fuente: Planeación Cúcuta

Tabla 44: Reporte consolidado por año, periodo académico, tipos de financiación y total de servicios ofrecidos en 2018 (Cúcuta)

Periodo	Conceptos de Financiación	Crédito USB	Icetex	Empresas	Entidades financieras	Cooperativas	Total
2018-1	Valor financiado	\$151.934.873	\$2.013.042.478	\$35.908.320	\$568.828.297	\$824.834.314	\$3.594.548.282
	Número de estudiantes	116	778	10	244	359	1.507
2018-2	Valor financiado	\$97.684.895	\$2.079.232.676	\$0	\$412.972.037	\$851.060.929	\$3.440.950.537
	Número de estudiantes	67	793	0	187	389	1.436

Fuente: Planeación Cúcuta



CAPÍTULO 3

PROFESORES

Capítulo 3.

PROFESORES

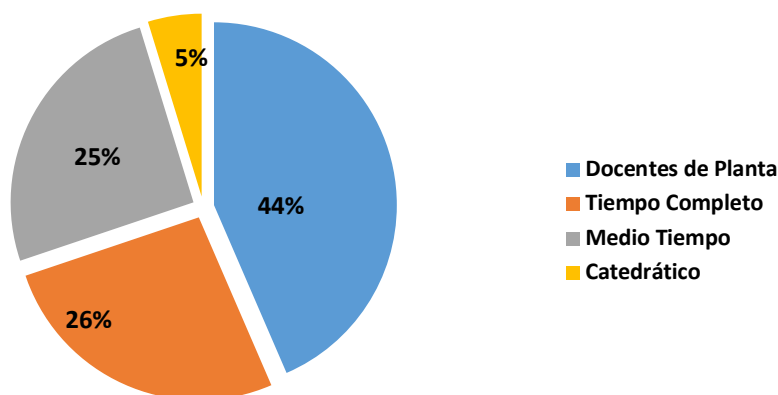
Tabla 45 Profesores de pregrado por máximo nivel de formación y por tipo de contrato en el 2018 (Barranquilla)	43
Gráfico 5 Profesores por tipo de contratación en el 2018-II (Barranquilla)	43
Gráfico 6 Profesores por máximo nivel de formación en el 2018-II (Barranquilla)	43
Tabla 46 Profesores por máximo nivel de formación y por tipo de contrato en el 2018 (Cúcuta)	44
Gráfico 7 Profesores por tipo de contratación en el 2018-II (Cúcuta)	44
Gráfico 8 Profesores por máximo nivel de formación en el 2018-II (Cúcuta)	44
Tabla 47 Profesores de pregrado por máximo nivel de formación en el 2018 (Barranquilla)	45
Tabla 48 Profesores de pregrado por máximo nivel de formación en el 2018 (Cúcuta)	45
Tabla 49 Profesores de pregrado por género en el 2018	46
Tabla 50 Profesores beneficiados por el plan de Desarrollo Profesional	46
Tabla 51 Profesores escalafonados por unidad y programa académico	46

Tabla 45: Profesores de pregrado por máximo nivel de formación y por tipo de contrato en el 2018 (Barranquilla)

Tipo de contrato	Nivel de formación	Periodo	
		2018-I	2018-II
Profesores de Planta	Doctorado	57	61
	Maestría	293	290
	Especialización	22	19
	Profesional	16	15
	Tecnológico	0	0
Tiempo Completo	Doctorado	1	1
	Maestría	128	149
	Especialización	58	58
	Profesional	19	25
	Tecnológico	0	0
Medio Tiempo	Doctorado	1	2
	Maestría	145	161
	Especialización	40	43
	Profesional	13	19
	Tecnológico	0	0
Catedrático	Doctorado	2	2
	Maestría	19	21
	Especialización	19	15
	Profesional	6	4
	Tecnológico	0	0
Total		839	885

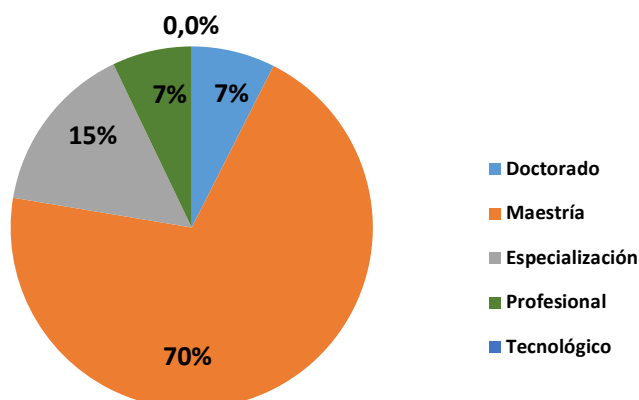
Fuente: Talento Humano

Gráfica 5. Profesores por tipo de contratación en el 2018-II (Barranquilla)



Fuente: Estadísticas e Indicadores - Cálculos propios

Gráfica 6. Profesores por máximo nivel de formación en el 2018-II (Barranquilla)



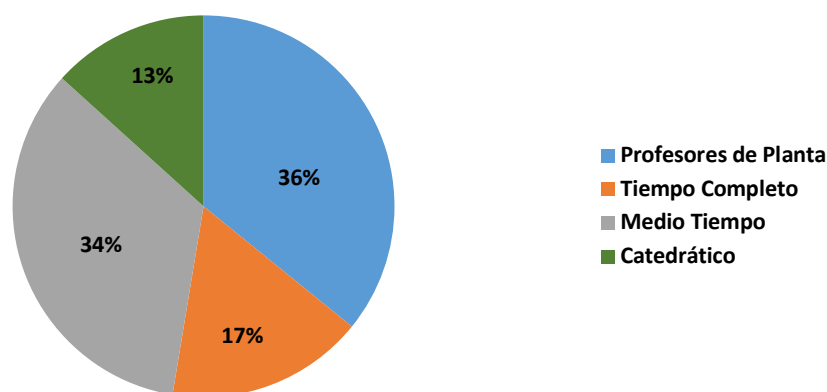
Fuente: Estadísticas e Indicadores - Cálculos propios

Tabla 46: Profesores por máximo nivel de formación y por tipo de contrato en el 2018 (Cúcuta)

Tipo de contrato	Nivel de formación	Periodo	
		2018-I	2018-II
Profesores de Planta	Doctorado	9	10
	Maestría	39	37
	Especialización	14	15
	Profesional	0	0
	Tecnológico	0	0
Tiempo Completo	Doctorado	0	1
	Maestría	16	13
	Especialización	15	13
	Profesional	2	2
	Tecnológico	0	0
Medio Tiempo	Doctorado	2	3
	Maestría	25	29
	Especialización	24	27
	Profesional	0	0
	Tecnológico	0	0
Catedrático	Doctorado	0	0
	Maestría	14	11
	Especialización	11	12
	Profesional	0	0
	Tecnológico	0	0
Total		171	173

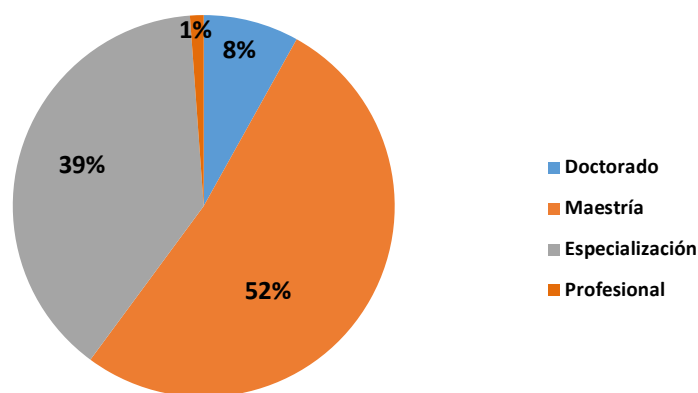
Fuente: Planeación Cúcuta

Gráfica 7. Profesores por tipo de contratación en el 2018-II (Cúcuta)



Fuente: Estadísticas e Indicadores - Cálculos propios

Gráfica 8. Profesores por máximo nivel de formación en el 2018-II (Cúcuta)



Fuente: Estadísticas e Indicadores - Cálculos propios

Tabla 47: Profesores de pregrado por máximo nivel de formación en el 2018 (Barranquilla)*

Programa académico / Unidad	2018-1							2018-2						
	Doctorado		Maestría		Especialización		Profesional	Doctorado		Maestría		Especialización		Profesional
	Titulado	Curso	Titulado	Curso	Titulado	Curso		Titulado	Curso	Titulado	Curso	Titulado	Curso	
Administración de Empresas	3	4	21	0	2	0	1	4	3	18	0	2	0	1
Comercio y Negocios Internacionales	2	1	9	1	0	0	1	2	1	10	1	0	0	1
Contaduría Pública	4	5	21	1	2	0	0	4	5	22	1	2	0	0
Derecho	2	24	50	10	19	0	0	2	24	54	8	17	0	0
Enfermería	3	7	32	12	23	0	0	3	7	36	10	21	0	0
Fisioterapia	1	1	30	2	13	0	0	1	1	30	4	11	0	0
Ingeniería de Mercados Publicidad y Ventas	0	0	4	3	0	0	3	0	0	4	3	0	0	3
Ingeniería de Sistemas	3	8	17	0	1	0	1	4	7	16	0	1	0	1
Ingeniería Industrial	4	11	27	1	1	0	1	5	11	32	0	0	0	1
Ingeniería Mecánica	0	0	0	0	0	0	0	1	0	0	0	0	0	0
Ingeniería Multimedia	0	0	0	0	0	0	0	0	0	1	0	0	0	0
Psicología	8	13	43	3	5	0	3	8	16	43	3	6	0	3
Trabajo Social	2	2	17	1	1	1	0	3	2	17	1	1	1	0
Medicina	2	11	88	2	33	2	10	2	11	89	2	37	3	18
Microbiología	3	3	16	0	0	0	0	3	6	16	0	0	0	0
Tecnología en Gestión Logística Portuaria	0	0	1	2	2	0	0	0	0	0	0	1	0	2
Técnico Profesional en Operación Portuaria	0	0	0	1	1	0	1	0	0	0	0	1	0	1
Facultad de Ciencias Jurídicas y Sociales	2	1	1	0	0	0	0	1	1	1	0	0	0	0
Departamento de Ciencias Básicas Biomédicas	10	21	58	6	7	0	4	10	19	55	6	7	0	4
Departamento de Ciencias Sociales y Humanas	12	14	73	4	12	1	2	13	14	81	3	10	0	0
Instrumentación Quirúrgica	0	0	7	8	10	0	6	0	0	9	6	6	0	9
Instituto de Lenguas Extranjeras	0	0	12	1	6	0	17	0	0	12	2	6	0	17
Emprendimiento	0	0	1	0	0	0	1	0	0	2	0	1	0	1
Especialidades Médico - Quirúrgicas	0	0	75	0	0	0	0	0	0	79	0	0	0	0

Fuente: Talento Humano

*Incluye docentes de tiempo compartido en varios programas de pregrado

Tabla 48: Profesores de pregrado por máximo nivel de formación en el 2018 (Cúcuta)*

Programa académico / Unidad	2018-I						2018-II					
	Doctorado		Maestría		Especialización		Doctorado		Maestría		Especialización	
	Titulado	Curso	Titulado	Curso	Titulado	Curso	Titulado	Curso	Titulado	Curso	Titulado	Curso
Administración de Empresas	1	0	6	0	0	0	2	0	5	0	0	0
Bienestar	0	0	0	0	0	0	0	0	0	0	0	0
Ciencias Básicas	1	0	4	1	0	0	1	0	5	1	0	0
Ciencias Sociales y Humanas	0	3	9	4	3	0	3	3	7	6	3	0
Comercio y Negocios Internacionales	1	1	6	2	0	0	0	1	2	2	0	0
Derecho	3	8	20	12	7	0	3	6	22	14	7	0
Emprendimiento	1	0	3	0	0	0	0	1	3	0	0	0
Ingeniería Industrial	0	0	0	0	0	0	0	0	0	1	0	0
Ingeniería de Sistemas	2	2	4	2	0	0	2	1	7	1	0	0
Psicología	2	6	15	13	2	0	2	6	14	11	3	0
Trabajo Social	0	1	12	9	5	0	1	0	11	11	5	0

Fuente: Planeación Cúcuta

*Incluye profesores de tiempo compartido en varios programas de pregrado

Tabla 49: Profesores de pregrado por género en el 2018

Barranquilla					
Periodo 2018 - I			Periodo 2018 - II		
Femenino	Masculino	Total	Femenino	Masculino	Total
428	411	839	452	433	885
Cúcuta					
Periodo 2018 - I			Periodo 2018 - II		
Femenino	Masculino	Total	Femenino	Masculino	Total
100	71	171	100	73	173
Institucional					
Periodo 2018 - I			Periodo 2018 - II		
Femenino	Masculino	Total	Femenino	Masculino	Total
528	482	1.010	552	506	1.058

Fuente: Talento Humano y Planeación Cúcuta

Tabla 50: Profesores beneficiados por el plan de Desarrollo Profesional

Barranquilla				
Área del conocimiento/ unidad	Año 2018			
	Doctorados	Maestrías	Especializaciones	Educación Continua
Facultad de Ciencias de la Salud	11	9		162
Facultad de Ciencias Jurídicas y Sociales	20	2		57
Facultad de Administración y Negocios	10			89
Facultad de Ciencias Básicas y Biomédicas	19	2		22
Facultad de Ingenierías	19			45
Departamento de Ciencias Sociales y Humanas	9			32
Total Barranquilla	88	13	0	407
Cúcuta				
Área del conocimiento/ unidad	Año 2018			
	Doctorados	Maestrías	Especializaciones	Educación Continua
Ciencias de la Educación	3	1		
Facultad de Ciencias de la Salud	2			
Facultad de Ciencias Jurídicas y Sociales	2	2		
Facultad de Administración y Negocios		1		
Facultad de Ingenierías				
Facultad de Ciencias Básicas y Biomédicas	1			
Total Cúcuta	8	4	0	0
Total Institucional	96	17	0	407

Fuente: Talento Humano y Planeación Cúcuta

Tabla 51: Profesores escalafonados por unidad y programa académico

Barranquilla										
Programa académico	2018 - I				Total	2018 - II				Total
	Auxiliar	Asistente	Asociado	Titular		Auxiliar	Asistente	Asociado	Titular	
Departamento de Ciencias Sociales y Humanas	24	8	6	1	39	24	8	6	1	39
Departamento de Ciencias Básicas Biomédicas	28	3	2	0	33	28	3	2	0	33
Administración de Empresas	11	4	0	1	16	11	4	0	1	16
Contaduría Pública	12	0	1	0	13	12	0	1	0	13
Comercio y Negocios Internacionales	5	0	0	0	5	5	0	0	0	5
Técnico	1	0	0	0	1	1	0	0	0	1
Facultad de Ciencias Jurídicas y Sociales	0	0	1	0	1	0	0	1	0	1
Derecho	31	2	2	2	37	31	2	2	2	37
Psicología	15	18	3	0	36	15	18	3	0	36
Trabajo Social	8	2	2	1	13	8	2	2	1	13
Medicina	16	2	1	0	19	16	2	1	0	19
Enfermería	21	0	0	0	21	21	0	0	0	21
Fisioterapia	29	8	1	0	38	29	8	1	0	38
Instrumentación Quirúrgica	0	0	0	0	0	0	0	0	0	0
Microbiología	5	0	0	0	5	5	0	0	0	5
Ingeniería de Sistemas	12	0	2	0	14	12	0	2	0	14
Ingeniería Industrial	6	5	1	0	12	6	5	1	0	12
Ingeniería de Mercados	5	0	0	0	5	5	0	0	0	5
Instituto de Lenguas Extranjeras	8	0	0	0	8	8	0	0	0	8

Cúcuta										
Programa académico	2018-I				Total	2018- II				Total
	Auxiliar	Asistente	Asociado	Titular		Auxiliar	Asistente	Asociado	Titular	
Administración de Empresas		1			1		1			1
Comercio y Negocios Internacionales	2	1			3	2	1			3
Derecho	16	4			20	16	4			20
Ingeniería de Sistemas	5	1			6	5	1			6
Psicología	8	5			13	8	5			13
Trabajo Social	5				5	5				5
Departamento de Ciencias Básicas	2				2	2				2
Departamento de Ciencias Sociales y Humanas	2	2			4	2	2			4

Fuente: Talento Humano y Planeación Cúcuta

CAPÍTULO 4.

VISIBILIDAD NACIONAL E INTERNACIONAL



Capítulo 4.

VISIBILIDAD NACIONAL E INTERNACIONAL

Tabla 52. Movilidad de estudiantes de la institución a universidades del exterior del 2018	50
Tabla 53. Estudiantes procedentes de universidades extranjeras 2018	51
Tabla 54. Profesores procedentes de universidades del extranjero 2018	52
Tabla 55. Movilidad de la Comunidad Académica de la Institución a Universidades o Instituciones del Exterior 2018	53
Tabla 56. Relación de eventos de internacionalización realizados en casa 2018	54
Tabla 57. Convenios con Instituciones Internacionales	57
Tabla 58. Convenios Nacionales	61
Tabla 59. Redes de Investigación 2018	62
Tabla 60. Redes Académicas 2018	63
Tabla 61. Redes Institucionales 2018	63
Tabla 62. Actividades internacionales 2018	63

Tabla 52: Movilidad de estudiantes de la institución a universidades del exterior del 2018

Barranquilla				
País	Institución de Destino	Programa Académico	Periodo	
			2018 - I	2018 - II
Argentina	Universidad Nacional de Córdoba	Trabajo Social	1	
	Universidad Nacional de Catamarca	Enfermería	1	
	Universidad Nacional del Nordeste	Comercio y Negocios Internacionales		1
Chile	Universidad Andrés Bello	Administración de Empresas	3	5
	Universidad de Valparaíso	Ingeniería de mercado	1	
España	Universidad de Cádiz	Maestría Ingeniería de Sistemas y Computación	1	
Estados Unidos	George Washington University	Medicina Interna	1	
	ONU	Ingeniería Industrial	1	
	Cleveland Clínica	Medicina		1
Eslovenia	University Medical Centre Ljubljana	Especialización Neurología	1	
México	Instituto Tecnológico de Colima	Contaduría Pública	1	
	Instituto Tecnológico Superior del Oriente del Estado de Hidalgo	Comercio y Negocios Internacionales	2	
	Unidad Médica de Alta Especialidad de Trauma y Ortopedia Lomas Verdes	Cirugía Plástica y Reconstructiva	1	
	Universidad centros de estudio Cortázar	Contaduría Pública		1
	Instituto Politécnico Nacional	Administración de Empresas		4
	Universidad de Guadalajara	Psicología		6
	Universidad Popular Autónoma del Estado de Puebla	Fisioterapia		1
Perú	Universidad Señor de Sipán	Psicología	6	1
	Universidad Católica de Santa María	Ingeniería Industrial	1	1
Barranquilla			21	21
Cúcuta				
País	Institución de Destino	Programa Académico	Periodo	
			2018 - I	2018 - II
Argentina	Universidad Nacional Santiago del Estero	Trabajo Social	1	
Bolivia	Universidad Tecnológica Privada de Santa Cruz	Ingeniería de Sistemas	1	
		Ingeniería de Sistemas		1
Chile	Universidad Andrés Bello	Administración de Empresas	2	
	Universidad Católica del Norte	Psicología		1
	Universidad Andrés Bello	Administración de Empresas		2
Ecuador	Universidad Central de Ecuador	Administración de Empresas		1
		Derecho		1
		Trabajo Social		1
España	Universidad Alcalá de Henares	Derecho	2	
	Universidad de Salamanca	Derecho		1
	Universidad de Valencia	Maestría en Derecho Administrativo		1
Estados Unidos	American University Washington College	Derecho	2	
México	Universidad Estatal de Sonora	Comercio y Negocios Internacionales	2	
	Instituto Tecnológico de Celaya	Ingeniería de Sistemas	1	
	Universidad Popular Autónoma del Estado de Puebla	Psicología	1	
	Universidad de Guadalajara	Trabajo Social	4	
		Trabajo Social		1
		Comercio y Negocios Internacionales		2
	Universidad Autónoma de Chapingo	Comercio y Negocios Internacionales		2
	Universidad Popular Autónoma del Estado de Puebla	Comercio y Negocios Internacionales		4
	Movimiento Internacional para el recreo Científico y Técnico para América Latina	Derecho		1
	Universidad de Guanajuato	Derecho		3
	Universidad Estatal de Sonora	Ingeniería de Sistemas		1
Universidad Autónoma de México	Maestría en Derecho Administrativo		1	
Paraguay	Colegio Nacional EMD	Derecho		1
Perú	Universidad Católica de Santa María	Trabajo Social	1	
		Psicología		2
		Trabajo Social		1
Suiza	Organización de los Estados Americanos	Trabajo Social	1	
Cúcuta			18	28
Total Institucional			39	49

Fuente: Dirección de Internacionalización y Cooperación - DICO y Planeación Cúcuta

Tabla 53: Estudiantes procedentes de universidades extranjeras 2018

Barranquilla				
País	Institución de origen	Programa académico	2018 - I	2018 - II
Argentina	Universidad Nacional de Catamarca	Derecho		
	Universidad Nacional de Córdoba	Psicología	1	
		Medicina	1	
		Fisioterapia	1	
Universidad Nacional del Nordeste	Medicina		1	
Universidad de Maimonides	Psiquiatría		2	
México	Universidad de Guadalajara	Contaduría Pública	1	
		Maestría en Ingeniería de Sistemas y Computación.	1	
	Instituto Tecnológico de Colima	Ingeniería Industrial	1	
	Instituto Tecnológico del Oriente del Estado de Hidalgo	Ingeniería de Mercados	1	
		Comercio y Negocios Internacionales	1	
	Universidad Autónoma de Ciudad Juárez	Contaduría Pública	1	
		Medicina	1	
	Universidad Politécnico de Tulancingo	Administración de Empresas	1	
	Universidad Autónoma Metropolitana	Derecho		2
	Universidad Centro de Estudios Cortázar	Comercio y Negocios Internacionales		1
	Universidad Autónoma de Sinaloa	Enfermería		1
	Universidad Politécnica de Tulancingo	Ingeniería de Sistemas		2
		Licenciatura en Negocios Internacionales		4
		Administración de Empresas		1
	Benemérita Universidad Autónoma de Puebla	Fisioterapia		1
	Instituto tecnológico de Toluca	Facultad de Ingeniería		2
	Universidad Tecnológica de Zinacantepec	Facultad de Ciencias Básicas		1
	Universidad de Guanajuato	Facultad de Ciencias Básicas		1
	Instituto Tecnológico de Pachuca	Facultad de Ciencias Básicas		1
	Universidad autónoma del estado de México	Ciencias Sociales y Humanas		1
	Instituto superior concordia	Ciencias Sociales y Humanas		1
	Universidad Autónoma de Guerrero	Ingeniería		1
	Instituto Tecnológico Superior De Ciudad Hidalgo	Ingeniería		4
	Instituto Tecnológico Superior de los Reyes	Facultad de Ingeniería		1
	Universidad de Guadalajara	Ciencias Básicas		1
		Fisioterapia		10
		Facultad de Ingeniería		1
Instituto Politécnico Nacional	Fisioterapia		2	
Universidad Tecnológica de Xicotepec de Juárez	Facultad de Ingeniería		1	
Universidad Autónoma Benito Juárez de Oaxaca	Laboratorio de Genética		1	
Centro de Investigaciones y Estudios Avanzados del Instituto Politécnico Nacional	Microbiología		1	
Hungría	University of Szeged	Medicina	1	
Chile	Universidad Andrés Bello	Administración de Empresas	1	
Francia	ESIEE Paris	Ingeniería Industrial	1	
	IUT Sénart Fontainebleau	Administración de Empresas / Comercio y Negocios Internacionales	18	
	IUT Le Havre	Comercio y Negocios Internacionales		3
	IUT Sénart Fontainebleau	Administración de Empresas		2
Comercio y Negocios Internacionales			2	
El Salvador	Universidad Gerardo Barrios	Facultad de Ciencias Jurídicas y Sociales	34	
Perú	Universidad Nacional Hermilio Valdizán	Psicología		1
	Universidad Católica de Santa María	Ingeniería de Sistemas		1
República Dominicana	Centro de Estudios Caribeños	Doctorado en Sociedad Cultura y Caribe		8
Barranquilla			66	62
Cúcuta				
País	Institución de origen	Programa académico	2018 - I	2018 - II
Bolivia	Universidad Tecnológica Privada Santa Cruz	Comercio y Negocios Internacionales	2	
Brasil	Universidad Federal Da Integraçao Latino América - UNILA	Comercio y Negocios Internacionales		1
Chile	Universidad Andrés Bello	Administración de Empresas		1
Ecuador	Universidad Central de Ecuador	Trabajo Social		3
Francia	L,Institut Universitaire De Technologie De Seine-Et-Marne Sud Dit Senart Fontainebleau De L,Universite Paris-Est Cretail	Comercio y Negocios Internacionales		4
México	Universidad Estatal de Sonora	Administración de Empresas	1	
		Comercio y Negocios Internacionales	1	
		Administración de Empresas		1
	Universidad de Guadalajara	Trabajo Social	2	
Instituto Tecnológico de Celaya	Ingeniería de Sistemas	1		
	Ingeniería de Sistemas	1		
Perú	Universidad Católica de Santa María	Ingeniería de Sistemas		2
		Ingeniería de Sistemas		1
Venezuela	Universidad Bicentenario de Aragua	Ingeniería de Sistemas		1
Cúcuta			8	13
Total Institucional			74	75

Fuente: Dirección de Internacionalización y Cooperación - DICO y Planeación Cúcuta

Tabla 54: Profesores procedentes de universidades del extranjero 2018

Barranquilla		Profesores	
País de Origen	Institución de Origen	2018 - I	2018 - II
Argentina	Universidad Nacional de Rio Cuarto		1
	Universidad Nacional Villa María		1
	Universidad de Maimónides		1
	Sociedad Latinoamericana de Estrategia-Slade		3
	Hospital Italiano de Buenos Aires	1	1
	Universidad Nacional de San Luis		1
Bolivia	Universidad Mayor de San Andrés	1	
	Consultora Alsie		1
Brasil	Universidad Federal de Santa Catarina		1
	Universidad Do Vale Do Itajaí - Univali		1
	Universidad Federal de Rondonia	2	
	Universidad De Roraima	1	
	Universidad Federal Rio Grande Do Sul	1	
	Universidad Federal de Ciencias da Saude de Porto Alegre	1	
Canadá	University of Toronto		1
	Université du Quebec á Montreal - UQAM		1
Chile	Cóndores de Chile	1	
	Universidad de Concepción		1
	Corporación de Promoción, Desarrollo e Intercambio - Nuxam	1	
	UNESCO		2
	Universidad de Valparaíso		1
	Universidad del Desarrollo		1
	Universidad Academia de Humanismo Cristiano		2
	Universidad Andrés Bello	1	2
	Universidad Alberto Hurtado	1	
Centro de Estudios para la Igualdad del Cono Sur	1		
Cuba	Casa del Caribe		1
	Universidad de las Artes		2
	Instituto Superior de Arte - ISA		1
	ECURED		1
	Centro De Investigaciones Psicológicas Y Sociológicas - CIPS	1	1
	Instituto Central de Ciencias Pedagógicas De Cuba	1	
España	Universidad de Huelva	1	
	Fundación INDEX	1	
	Universidad Santiago de Compostela		1
	Universidad de Cádiz		1
Estados Unidos	Infomed - Red de la Salud		1
	Humanitas International Foundation		1
	University of Texas Southwestern Medical Center		1
	Md Anderson Cáncer Center		1
	University of Miami		1
	University of Minnesota		1
	Salisbury University		2
El salvador	Universidad del Salvador	1	1
Francia	Universidad Paris-Est Creteil	7	
Jamaica	Association of Caribbean Universities and Research Institutes - UNICA		3
	Caribbean Regional Negotiating Machinery		1
México	Universidad Autónoma de México		1
	Universidad Autónoma De Chihuahua		1
	Universidad Autónoma de Nuevo León	3	9
	Universidad de Guanajuato		1
	Universidad Tecnológica de Tula-Tepeji		1
Perú	Instituto Nacional Materno		1
	Universidad Ricardo Palma		1
República Dominicana	Pontificia Universidad Católica Madre y Maestra		1
Venezuela	Asociación de Escritores del Táchira	2	
	Universidad Nacional Experimental del Táchira	1	
	Universidad de los Andes	1	
	Universidad Central de Venezuela	1	
	Universidad Doctor José Gregorio Hernández	1	
	Universidad Bolivariana de Venezuela		1
	Universidad Central de Venezuela		1
Barranquilla		33	61
Cúcuta			
País de Origen	Institución de Origen	Profesores	
		2018 - I	2018 - II
Argentina	Ministerio de Justicia y Derechos Humanos de la Nación		1
	Universidad Nacional de San Luis		1
Brasil	Universidad Federal de Rio de Janeiro		1
Chile	Universidad Católica del Maule		4
	Policía de Investigación de Chile		1
	Universidad Adolfo Ibáñez		1
	Universidad Academia de Humanismo Cristiano		1
	Centro Latinoamericano de Psicología Positiva Aplicada		1
	Universidad Autónoma de Chile		1
	Universidad Andrés Bello		1
Ecuador	Universidad Católica De Cuenca		5
España	Universidad Politécnica De Madrid		1
Estados Unidos	Universidad de Ohio		1
México	Universidad de Las Californias Internacional (Udci), México		1
	Startup Weekend Techstars-Aiesec		1
	Universidad de Colima		1
	Instituto Tecnológico De Colima		1
	Universidad Autónoma de Tlaxcala		1
	Universidad Autónoma de Baja California		1

	Nodus The Creative Center		1
	Universidad de Guadalajara		1
	Instituto Politécnico Nacional de México		1
	Universidad Nacional Autónoma de México		1
Perú	Universidad Católica de Santa María		2
Puerto Rico	Universidad Latinoamericana de Ciencia y Tecnología		1
Reino Unido	Universidad Oxford		1
República Dominicana	Instituto Superior de Formación Docente Salome Urena Isfodosu Recinto Emilio Prudâ Homme		1
Venezuela	Universidad de los Andes	1	
	Asociación de Escritores del Tachira	2	
	Universidad Nacional Experimental del Tachira	1	
	Mobipaz		1
	Universidad de los Andes		3
	Ong Gobernar		1
	Preacero Pellizzari		1
	Universidad Nacional Experimental del Tachira (Unet)		1
Cúcuta		4	42
Total Institucional		37	103

Fuente: Dirección de Internacionalización y Cooperación - DICO y Planeación Cúcuta

Tabla 55: Movilidad de la Comunidad Académica de la Institución a Universidades o Instituciones del Exterior 2018

Barranquilla					
País	Institución de Destino	Profesores		Administrativos	
		2018 - I	2018 - II	2018 - I	2018 - II
Argentina	Universidad de Palermo	1			
	Universidad Nacional de la Plata	1	1		
	Universidad de Maimónides	1			1
	Red Europea y Latinoamericana de Escuelas Sistémicas		1		
	Centro Argentino Brasileño de Biotecnología-CABBIO		1		
	Universidad de Nordeste				1
Australia	Consejo Latinoamericano de Ciencias Sociales - CLACSO				1
	Universidad de Melbourne	2			
Brasil	Universidad de Fortaleza	1			
	Universidad Federal de Santa Catarina		1		1
	Sociedade Brasileira de Protozoología		1		
	Universidade Federal de Rio Grande Do Sul				1
Bolivia	Universidad Tecnológica de Santa Cruz				1
Costa Rica	Tecnológico de Costa Rica	2			
	Universidad de Costa Rica	1	1		
Canadá	Ryerson University	2	1	3	
	Université de Québec á Montreal	1			
	International Sociological Association				2
Cuba	Centro Interuniversitario de Desarrollo	1			
	Universidad de las Artes	1			
	Ministerio de Educación de Cuba	1		2	
Chile	Universidad Andrés Bello			1	
	Universidad del Bío-Bío		1		
México	Universidad de Guadalajara	2			
	Corporación Centro Internacional de Marketing Territorial	1			
	Colegio Mexicano de Medicina Familiar	1			
	Universidad Autónoma de Nuevo León	6	7		1
	Asociación Latinoamericana de Facultades y Escuelas de Contaduría y Administración		2		1
	Universidad Autónoma Metropolitana		1	1	
	Universidad de Guanajuato		1		
	Ministerio de Relaciones Exteriores de México				1
	Benemérita Universidad Autónoma de Puebla		2		2
	CONACYT		1		1
Confederación Latinoamericana de Fisioterapia y Kinesiología				1	
Ecuador	Universidad Católica de Cuenca		1		
El Salvador	Universidad Gerardo Barrios		1		
Estados Unidos	American Psychiatric Association	1			
	American University	1			
	Stevens Institute of Technology	1			
	American University Washington College of Law	1		2	
	Association of International Educators			1	
	Laboratorios ABBOT			1	
	Offshore Technology Conference			2	
	ENAGO - Author First, Quality First			1	
	Institute Of Informatics And Systemics		1		
	Jackson Memorial Hospital		2		
	American Society of Nephrology		1		
	University South Florida		1		
	Foundart Academy		1		
Nova Southeastern University				1	
España	Universidad Alcalá de Henares	2		1	
	Universidad de San Sebastian	1			

	Universidad de Barcelona	1			
	Universidad Politécnica de Madrid	1			
	Universidad de Cádiz	9	2		
	Consejo Superior de Investigaciones Científicas	1			
	Universidad de Salamanca	1	1		
	Universidad de Granada	1			
	Academia Andaluza de Ciencia Regional		1		
	Asociación Universitaria Iberoamericana de Posgrados - AUIP			2	2
	UNIVERSIA			1	
	Universidad Politécnica de Valencia		1		
	Universidad de Valencia		1		
India	Entrepreneurship Development Institute of India	1			
Italia	Erasmus Mundus			1	
Francia	Institut Universitaire de Technologie de Sénart - Fontainebleau	2	2		
	IUT de Metz - Université de Lorraine		1		
Panamá	Red de Educación Continua de Latinoamérica y Europa - RECLA			1	
	Universidad de Panamá			1	
	Universidad Tecnológica de Panamá				1
	Instituto Superior de la Judicatura De Panamá Dr. Cesar Augusto Quintero				1
Perú	Federación Peruana de Psicoterapia y Altaír Consultores Asociados		1		
	Sociedad Peruana de Anestesia Analgesia y Reanimación		1		
	Universidad Señor de Sipán		1		
	Universidad Mayor de San Marcos		1		
Barranquilla		49	43	21	20
Cúcuta					
País	Institución de Destino	Profesores		Administrativos	
		2018 - I	2018 - II	2018 - I	2018 - II
Argentina	Universidad de Buenos Aires		1		
Argentina	Universidad Nacional de San Luis		1		
Brasil	Universidad Federal de Roraima de la Ciudad de Boa Vista de Brasil		2		
Chile	Universidad Católica del Norte (UCN)		1		
Costa Rica	Universidad de Costa Rica		1		
España	Universidad Alcalá de Henares	2			
España	Universidad de Huelva		1		
España	Universidad de Valencia		1		
España	Ciudades de Paz		1		
El Salvador	Universidad Tecnológica de el Salvador		1		
Estados Unidos	American Psychiatric Association	1			
	American University	1			
México	Centro para el Desarrollo Colaborativo de América del Norte (CONAHE)			1	
México	Universidad de Guadalajara	2			
México	Universidad de Baja California		1		
México	Movimiento Internacional para el Recreo Científico y Técnico de América Latina Milset Amlat		1		
México	Instituto Tecnológico de Colima		1		
México	Universidad Autónoma de Tlaxcala		1		
México	Universidad Autónoma Ciudad de Juárez		1		
México	Universidad de Guadalajara		1		
Paraguay	Colegio Nacional E.M.D.		1		
Perú	Latín American and Caribbean Consortium of Engineering Institutions		1		
Reino Unido	Universidad Oxford		1		
Venezuela	Universidad de Los Andes		2		
Venezuela	Universidad Centro Occidental Lisandro Alvarado		1		
Cúcuta		6	22	1	0
Total Institucional		55	65	22	20

Fuente: Dirección de Internacionalización y Cooperación - DICO y Planeación Cúcuta

Tabla56: Relación de eventos de internacionalización realizados en casa 2018

Barranquilla			
Nombre del Evento	Unidad que Lidera el Evento	Período	
		2018- II	2018- II
Salud pública y movilidad laboral en Chile	Programa de Medicina	1	
Modelos de salud pública en Chile	Facultad de Ciencias de la Salud	1	
Conversatorio ciencias de la salud	Facultad de Ciencias de la Salud	1	
Primer encuentro internacional de tendencias y avances en ingeniería	Facultad de Ingeniería	1	
Segunda edición, jornada ergonómica del Caribe.	Especialización en Seguridad y Salud en el Trabajo	1	
Semana internacional 2018 "vive unisimon internacional"	Dirección de Internacionalización y Cooperación	1	
Apertura año internacional 2018	Dirección de Internacionalización y Cooperación	1	
Muestra gastronómica - Chile	Programa de Psicología	1	
Evaluación de la resiliencia	Facultad de Ciencias Jurídicas y Sociales	1	
Seminario psico socio jurídico mirada transdisciplinar en la familia	Facultad de Ciencias Jurídicas y Sociales	1	
Muestra gastronómica semana internacional	Programa de Instrumentación Quirúrgica	1	
Intervención en enfermedades crónicas no transmisibles desde la perspectiva de la salud pública	Facultad de Ciencias de la Salud	1	

Seminario psico socio jurídico: "una mirada transdisciplinar a las familias contemporáneas".	Facultad de Ciencias Jurídicas y Sociales	1	
Curso de verano en bioinformática y microbiología	Facultad de Ciencias Básicas y Biomédicas	1	
Primera feria internacional instrumentación quirúrgica un recorrido por Latinoamérica	Programa de Instrumentación Quirúrgica	1	
Jornada de actualización quirúrgica unisimon	Programa de Instrumentación Quirúrgica	1	
La postura dinámica frente a videoterminales	Especialización en Seguridad y Salud en el Trabajo		
Expociencia	Facultad de Ciencias Básicas y Biomédicas	2	
Xiv encuentro de proyectos de aula	Facultad de Ciencias Básicas y Biomédicas	1	
Experiencias de aprendizaje	Facultad de Ciencias Básicas y Biomédicas	1	1
Días de matemática aplicada	Facultad de Ciencias Básicas y Biomédicas	1	
Seminario síndrome coronario agudo	Programa de Medicina	1	
Catedra academia colombiana de ciencias exactas físicas y naturales	Facultad de Ciencias Básicas y Biomédicas	2	1
li foro internacional en educación y movilidad social	CIISO	1	
Simposio y reconocimiento a las buenas prácticas en internacionalización	Dirección de Internacionalización y Cooperación	1	
Panel internacionalización de la investigación: cooperación para el desarrollo científico, tecnológico	Dirección de Internacionalización y Cooperación	1	
lii encuentro de investigadores de la red de justicia atr	Facultad de Ciencias Jurídicas y Sociales		1
V seminario internacional tendencias y avances de la psicología. Perspectiva jurídica y forense	Programa de Psicología		1
Charla: inmigración y multiculturalismo	Dirección de Internacionalización y Cooperación		1
Tercer seminario de ingeniería crítica, creativa y transformativa	Facultad de Ingeniería		1
Precongreso slade	Facultad de Administración y Negocios		1
Iv congreso internacional facultad ciencias de la salud: cuidado del paciente crítico	Facultad de Ciencias de la Salud		1
I seminario internacional de gestión de proyectos	Especialización en Seguridad y Salud en el Trabajo		1
Foro sobre políticas públicas en los sectores populares en argentina y Colombia	Especialización en Seguridad y Salud en el Trabajo		1
I simposio de residentes de medicina interna: urgencias médicas desde la visión del internista	Especialización en Medicina Interna		1
Emprendimiento y estrategia -día del negociador internacional	Facultad de Administración y Negocios		1
Jornada internacional de instrumentación y i encuentro de egresados	Programa de Instrumentación Quirúrgica		1
li seminario internacional de familias y políticas públicas con enfoque de género :con mucho cuidado	Facultad de Ciencias Jurídicas y Sociales		1
Curso para residentes de medicina interna en electrocardiografía y arritmias	Especialización en Medicina Interna		1
Curso monitoreo hemodinámico, síndrome de bajo gasto cardiaco y uso del balón de contrapulsacion	Especialización en Medicina Crítica y Cuidados Intensivos		1
Conferencia lyme disease	Programa de Medicina		1
Curso helping babies breathe	Especialización en Pediatría		1
Iv simposio internacional de abordaje integral en salud	Programa de Fisioterapia		1
Iv seminario internacional de promoción y prevención: cuidado materno infantil	Programa de Enfermería		1
I simposio de investigadores de la risrecp	Especialización en Nefrología		1
X congreso internacional de derecho derecho mar y rio una visión biocultural	Programa de Derecho		1
Encuentro internacional de rectores del caribe	CIISO		1
Programa de certificación de competencias para la investigación educativa aplicada piea	Programa de Medicina		1
Catedra ángel carracedo y simposio de ciencias básicas	Facultad de Ciencias Básicas y Biomédicas		1
Jornada de actualización en ginecología y obstetricia	Especialización en Ginecología y Obstetricia		1
Simposio de farmacovigilancia	Facultad de Ciencias Básicas y Biomédicas		1
li seminario de actualización de procesos de cuidado de enfermería	Programa de Enfermería		1
Iv seminario internacional de trabajo social	Programa de Trabajo Social		1
Conversatorio logros y retos de las redes académicas y de investigación en américa latina	Programa de Enfermería		1
Barranquilla		27	30
Cúcuta			
Nombre del Evento	Unidad que Lidera el Evento	Periodo	
		2018- II	2018- II
Coloquio internacional de la palabra	Educación, Ciencias Sociales Y Humanas	1	
Una mirada local al crimen organizado en la frontera colombo venezolana	Trabajo Social	1	
Tratamiento de imágenes y modelación matemática (grupo de investigación gycefina)	Ciencias Básicas Y Biomédicas	1	
Conversatorio de experiencias de movilidad	Oficina De Relaciones Internacionales	1	
Conversatorio de experiencias de movilidad "2 sesión".	Oficina De Relaciones Internacionales	1	
I jornada de sensibilización a la ciudadanía global	Oficina De Relaciones Internacionales	1	
Taller guardianes de la bahía	Derecho	1	
Taller objetivos de desarrollo sostenible	Trabajo Social	1	
Simposio cuento literatura y sociedad	Departamento De Ciencias Básicas, Sociales Y Humanas.	1	
Taller "dilemas morales"	Educación, Ciencias Sociales Y Humanas	1	
Cine foro	Educación, Ciencias Sociales Y Humanas	1	
Charla en tic confió. Mintió. Manejo adecuado de las redes sociales	Educación, Ciencias Sociales Y Humanas	1	

Panel de experiencias significativas: cultura del emprendimiento y fondo emprender.	Administración De Empresas	1	
Cine foro "unfinished business"	Comercio Y Negocios Internacionales	1	
Conversatorio "importancia de la interculturalidad en los negocios internacionales"	Comercio Y Negocios Internacionales	1	
Internacionalización de la empresa cerámica Italia	Comercio Y Negocios Internacionales	1	
Taller de intervención en crisis en situaciones de frontera	Psicología	1	
Expomundo 2018	Comercio Y Negocios Internacionales	1	
Primera válida ruta de la internacionalización	Comercio Y Negocios Internacionales	1	
Capacitación en cuentas de compensación y/o régimen cambiario para la importación y exportación día	Comercio Y Negocios Internacionales	1	
Taller autenticidad de especies monetarias nueva familia de billetes "banco de la república"	Administración De Empresas	1	
Mesa de trabajo para la evaluación de impacto del proyecto Cúcuta competitiva y global-gestión socio	Comercio Y Negocios Internacionales	1	
Mesa de trabajo para la evaluación del impacto del proyecto apoyempresa gestión social	Administración De Empresas	1	
Videoconferencia "seguridad informática-seguridad de la información"	Ingeniería De Sistemas	1	
Dilemas y desafíos de políticas públicas	Trabajo Social	1	
Reconfiguraciones de redes transnacionales y transfronterizas: una mirada desde el desarrollo	Trabajo Social	1	
Justicia social una apuesta política desde las mujeres	Trabajo Social	1	
Capacitación en manejo del sistema de información red de desaparecidos-sirdec articulación instituto	Trabajo Social	1	
Encuentro de pensamiento crítico	Trabajo Social	1	
Avances y reflexiones del trabajo de campo del proyecto de sujeto de reparación colectiva	Trabajo Social	1	
Seminario integrador	Derecho	1	
Concurso interno de derecho procesal	Derecho	1	
Meetup: innovación tecnológica para el sector moda	Ingeniería De Sistemas	1	
Rol del psicólogo en crisis de frontera	Psicología	1	
Taller resiliencia	Psicología	1	
Primer encuentro académico de responsabilidad social universitaria	Psicología	1	
I foro regional de educación del país: educación rural	Maestría En Educación	1	
4º encuentro internacional de ciencias aplicadas e ingeniería (universidad industria) 2018	Ingeniería De Sistemas		1
IV congreso internacional / días de matemática aplicada	Ciencias Básicas Y Biomédicas		1
V congreso nacional II internacional de trabajo social: frontera, flujos migratorios y capitalismo	Trabajo Social		1
Seminario en intervención de trabajo social jornada diurna	Trabajo Social		1
Seminario en intervención en trabajo social jornada nocturna	Trabajo Social		1
VII congreso internacional de derecho desafíos de Colombia y el mundo una mirada contemporánea	Derecho		1
II foro internacional de educación y movilidad social	Departamento De Ciencias Básicas, Sociales Y Humanas.		1
V congreso internacional de innovación en intervención psicológica: frontera y salud mental	Psicología		1
Diálogo de trabajo social comunitario: experiencia estados unidos y África	Trabajo Social		1
Foro de familia titulado alienación parental, custodia compartida	Trabajo Social		1
Precongreso el trabajo social frente a las luchas de clase y movimientos sociales	Trabajo Social		1
V semana internacional de ciencia, tecnología e innovación 2018	Trabajo Social		1
Eje 1 flujos migratorios y campos de acción del trabajo social	Trabajo Social		1
Eje 2 trabajo social en contextos globales, tecnológicos y emergentes	Trabajo Social		1
Eje 3 territorios fronterizos y construcción de paz	Trabajo Social		1
Eje 4 territorios fronterizos y construcción de paz	Trabajo Social		1
Olimpiadas de matemática aplicada para colegios - omac	Ciencias Básicas Y Biomédicas		1
Olimpiadas de matemática aplicada para universidad - omau	Ciencias Básicas Y Biomédicas		1
Mesas de diálogo internacional: fortaleciendo desarrollo y paz en zonas fronterizas	Trabajo Social		1
Taller de formación de competencias específicas para las áreas de trabajo social	Trabajo Social		1
Encuentro educativo: un acercamiento al análisis de las competencias educativas, para comprender los	Trabajo Social		1
1er congreso nacional emprendimiento investigación e innovación 3 factores claves para la competitividad	Administración De Empresas		1
II foro: vínculos colectivos e interinstitucionales sobre la trata de personas, ¿quiere libre!	Trabajo Social		1
Encuentro educativo: fortalecimiento competencias de investigación social	Trabajo Social		1
Encuentro educativo: fortalecimiento competencias lectura escritura	Trabajo Social		1
VII foro de experiencias significativas	Ingeniería De Sistemas		1
Taller inducción a la neurociencia aplicada	Ingeniería De Sistemas		1
"Programa líder en mí"	Maestría En Educación		1
IV foro de desarrollo humano: construcción de cultura de paz y reconciliación	Departamento De Ciencias Básicas, Sociales Y Humanas.		1

Cine club universitario	Departamento De Ciencias Básicas, Sociales Y Humanas.		1
Concurso interno de debate	Departamento De Ciencias Básicas, Sociales Y Humanas.		1
Foro municipal de salud mental y sustancias psicoactivas	Departamento De Ciencias Básicas, Sociales Y Humanas.		1
I concurso interuniversitario restitución transicional de tierras para la paz y la reconciliación.	Derecho		1
Espacios comunes. "contexto y ciudadanía"	Departamento De Ciencias Básicas, Sociales Y Humanas.		1
Seminario de materialismo histórico dialectico	Trabajo Social		1
Taller de radio	Trabajo Social		1
Semana internacional unisimon	Dirección De Internacionalización Y Cooperación		1
Consejería académica	Dirección De Internacionalización Y Cooperación		1
Oportunidades de estudios en el exterior	Dirección De Internacionalización Y Cooperación		1
Karaoke gastronómico	Dirección De Internacionalización Y Cooperación		1
Horizonte 2020	Vicerrectoría De Investigación E Innovación		1
7mo encuentro fronterizo para el desarrollo socioeconómico	Vicerrectoría De Investigación E Innovación		1
Industrias 4.0 "tecnologías emergentes"	Ingenierías		1
Workshop sobre big data y ciencia de datos	Ingeniería De Sistemas		1
Workshop: inteligencia de negocios	Ingeniería De Sistemas		1
Taller objetivos de desarrollo sostenible	Ingeniería De Sistemas		1
Taller: bitcoin & blockchain	Ingeniería De Sistemas		1
II encuentro prepractica áreas de intervención	Trabajo Social		1
III encuentro pre practica	Trabajo Social		1
Seminario integrador 2018-2	Derecho		1
Encuentro educativo: fortalecimiento de las competencias genéricas pensamiento científico matemática	Trabajo Social		1
Conversatorio las miradas de las madres, las respuestas de sus hijos en casos de parálisis cerebral	Psicología		1
Conversatorio auxilios psicológicos en victimas del sind. De estrés post traumático y sus familias	Psicología		1
Variables sociodemográficas, habilidades para la vida y estilos de aprendizaje de los estudiantes...	Psicología		1
Conservatorio orientación suicida y apoyo social percibido.	Psicología		1
Conservatorio como tratar las personas que padecen de celos y celotipia	Psicología		1
Taller experiencial de arte terapia	Psicología		1
Taller: florecimiento, una realidad para construir la paz	Psicología		1
Panel: tendencias regionales en psicología	Psicología		1
Conservatorio inteligencia emocional y estrategias de estudio	Psicología		1
Resolución de conflictos en la vida cotidiana de las relaciones de pareja	Psicología		1
Asociación psíquica y somática de la ansiedad en la patología del bruxismo en estudiantes u.	Psicología		1
Como se construye el sentido psicológico de comunidad en entornos virtuales	Psicología		1
Revisión sistemática : criterios de calidad en el diseño de programas de orientación vocacional	Psicología		1
Las marcas del conflicto armado: duelo, niñez y desaparición forzada	Psicología		1
Conservatorio la intención de lo psicosocial	Psicología		1
Conversatri self-regulation: un modelo explicativo para la comprensión de los tras. De comportamiento	Psicología		1
Efectos del temperamento en la conducta de los seres humanos	Psicología		1
Conversatorio: mitos y realidades de psicofármacos	Psicología		1
Conversatorio visibilizando lo invisible	Trabajo Social		1
Quehacer del trabajador social en norte de Santander	Trabajo Social		1
Cúcuta		37	71
Total Institucional		64	101

Fuente: Dirección de Internacionalización y Cooperación - DICO y Planeación Cúcuta

Tabla 57: Convenios con Instituciones Internacionales

Nombre de la Entidad	Fecha de firma	Vigencia en años
Universidad Maimónides (Marco)	28/08/14	Prorroga Automática
Universidad Nacional de la Rioja (Marco)	29/07/11	Prorroga Automática
Centro de Psicología Social del Sur (Marco)	21/10/12	Prorroga Automática
Universidad Nacional de la Patagonia Austral (Marco)	1/06/12	Prorroga Automática
Universidad Nacional de la Patagonia Austral (Específico)	1/06/12	Prorroga Automática
Universidad Nacional de La Plata (Marco)	23/09/16	Prorroga Automática
Universidad del Salvador (Marco)	16/10/14	Prorroga Automática
Universidad Nacional del Rosario (Específico)	4/05/14	Prorroga Automática
Instituto de Neurología Cognitiva (Específico)	10/08/12	Indefinido
Universidad Nacional Arturo Jauretche (Marco)	1/09/16	Prorroga Automática

Universidad Nacional de Villa María (Marco)	7/03/17	5 años
INSTITUTO UNIVERSITARIO ESEADE (Marco)	9/11/17	5 años
Instituto Universitario del Hospital Italiano (Marco)	31/07/18	Prorroga Automática
Universidad Privada del Valle (Marco)	25/02/11	Prorroga Automática
Universidad Mayor Real y Pontificia de San Francisco Xavier de Chuquisaca (Marco)	22/03/10	5 años
Escuela Militar de Ingeniería (Marco)	29/08/12	Prorroga Automática
Universidad Mayor de San Simón (Marco)	21/01/13	Prorroga Automática
Universidad Privada Franz Tamayo (Específico)	13/08/14	5 años
Universidad Mayor de San Andrés (Marco)	27/08/14	5 años
Universidad Tecnológica Privada de Santa Cruz Sociedad Anónima (Marco)	20/04/15	Prorroga Automática
Universidade Do Estado de Rio de Janeiro (Marco)	21/05/13	Prorroga Automática
Universidad Estadual Paulista "Julio de Mezquita Filho" (Marco)	2/07/13	Prorroga Automática
Fundacao Getulio Vargas (Marco)	11/10/13	Prorroga Automática
Universidad del Sagrado Corazón (Marco)	15/10/15	5 años
Université Laval (Marco)	30/10/97	Indefinido
Polytechnique Montréal (Marco)	30/10/97	Indefinido
Université de Sherbrooke (Marco)	30/10/97	Indefinido
Université du Québec à Montréal (UQAM) (Marco)	30/10/97	Indefinido
Université du Québec à Rimouski (UQAR) (Marco)	30/10/97	Indefinido
Université du Québec en Outaouais (UQO) (Marco)	30/10/97	Indefinido
Université du Québec en Abitibi-Témiscamingue (UQAT) (Marco)	30/10/97	Indefinido
École nationale d'administration publique (ENAP) (Marco)	30/10/97	Indefinido
École de technologie supérieure (ETS) (Marco)	30/10/97	Indefinido
Universidad de Valparaíso (Marco)	29/08/11	Prorroga Automática
Universidad de Valparaíso (Específico)	29/08/11	Prorroga Automática
Universidad de Valparaíso (Específico)	6/09/06	Prorroga Automática
Universidad Andrés Bello (Marco)	1/05/10	5 años
Universidad Andrés Bello (Específico)	16/12/13	5 años
Universidad Del Bío - Bío (Marco)	18/08/14	5 años
Universidad Del Bío - Bío (Específico)	18/08/14	5 años
Universidad Alberto Hurtado (Marco)	12/06/13	Prorroga Automática
Universidad Alberto Hurtado (Específico)	15/12/14	Prorroga Automática
Universidad Diego Portales (Marco)	1/05/17	5 años
Corporación de Promoción, Desarrollo e Intercambio NUXAM (Específico)	18/05/16	5 años
Universidad de Costa Rica (Específico)	21/06/18	1 año
Instituto Superior de Ciencias Medicas de Villa Clara (Marco)	23/05/14	Prorroga Automática
Universidad Central "Martha Abreu" de Las Villas (Marco)	5/04/13	5 años
Universidad de Ciego de Ávila (Marco)	14/02/06	Indefinido
Universidad de Granma (Marco)	6/05/04	Prorroga Automática
Universidad de Holguín "Oscar Lucero Moya" (Marco)	4/08/09	Prorroga Automática
Universidad de Holguín "Oscar Lucero Moya" (Específico)	14/02/06	Prorroga Automática
Centro de Investigaciones Psicológicas y sociológicas CIPS de la Habana (Marco)	25/06/14	5 años
Universidad De Ciencias Pedagógicas "Enrique José Varona" (Marco)	25/02/17	Indefinido
Centro de Investigaciones Psicológicas y sociológicas CIPS de la Habana (Específico)	25/06/14	5 años
La Cátedra de Estudios del Caribe de la Universidad de la Habana	4/08/15	5 años
Instituto Superior Tecnológico Bolivariano de Tecnología (Marco)	24/05/12	5 años
Universidad Técnica del Norte de Ibarra (Marco)	18/09/07	Prorroga Automática
Universidad Técnica del Norte de Ibarra (Específico)	25/02/11	Prorroga Automática
Universidad Técnica del Norte de Ibarra (Específico)	18/09/07	Prorroga Automática
Universidad Técnica del Norte de Ibarra (Específico)	14/11/12	Prorroga Automática
Universidad Andina Simón Bolívar (Marco)	30/07/13	Prorroga Automática
Universidad Andina Simón Bolívar (Específico)	30/07/13	Prorroga Automática
Universidad Capitán General Gerardo Barrios (Marco)	18/02/11	Indefinido
Universidad de Granada (Marco)	16/05/17	5 años

Universidad de Granada (Específico)	1/03/12	5 años
Universidad de Granada (Específico)	25/02/11	5 años
Universidad Santiago de Compostela (Marco)	16/05/17	Prorroga Automática
Universidad Santiago de Compostela (Específico)	8/09/16	Prorroga Automática
Universidad Santiago de Compostela (Específico)	27/04/10	Prorroga Automática
Universidad Santiago de Compostela (Específico)	23/04/10	Prorroga Automática
Universidad Santiago de Compostela (Específico)	22/12/17	Prorroga Automática
Universidad de la Rioja (Marco)	27/10/09	Prorroga Automática
Universidad Internacional de la Rioja (Marco)	3/02/15	Prorroga Automática
Universidad Autónoma de Madrid (Marco)	11/12/15	5 años
Universidad de Salamanca (Marco)	13/06/13	5 años
Universidad de Salamanca (Específico)	25/02/11	5 años
Universidad de Salamanca (Específico)	8/03/16	5 años
Universidad de Cádiz (Marco)	28/06/13	Prorroga Automática
Universidad de Cádiz (Específico)	23/03/11	5 años
Universidad de Cádiz (Específico)	23/09/16	5 años
Universidad de Cádiz (Específico)	22/03/17	5 años
Universidad Rey Juan Carlos (Marco)	1/10/10	Prorroga Automática
Universidad Rey Juan Carlos (Específico)	24/07/13	5 años
Universidad de Burgos (Marco)	30/04/13	Prorroga Automática
Universidad de Málaga (Marco)	8/03/18	Prorroga Automática
Universidad de Málaga (Específico)	25/02/11	Indefinido
Universidad de Valladolid (Marco)	11/06/13	5 años
Universidad de Murcia (Marco)	13/02/12	Prorroga Automática
Universidad Complutense de Madrid (Marco)	22/04/13	5 años
Grupo de Análisis Seguridad y Sistemas (Específico)	20/04/15	5 años
Universidad de VIGO (Marco)	20/10/14	5 años
Universidad de VIGO (Específico)	28/07/14	5 años
Universidad de Alcalá de Henares (Marco)	1/10/09	5 años
Fundación INDEX (Marco)	20/08/14	5 años
Universidad de Alicante (Marco)	28/02/01	Prorroga Automática
Fundación Carolina (Específico)	29/09/15	5 años
Universidad de Jaén (Marco)	18/01/17	Prorroga Automática
Universidad de Jaén (Específico)	18/01/17	Prorroga Automática
Universidad de Sevilla (Marco)	15/01/18	4 años
Universidad de Sevilla (Específico)	25/04/18	4 años
CONSEJO SUPERIOR DE INVESTIGACIONES CIENTIFICAS (Marco)	20/11/17	5 años
Universitat Rovira i Virgili (Específico)	20/10/17	5 años
Neurobehavioral institute of Miami (Específico)	18/05/07	Indefinido
CJW Medical Center Richmond - Virginia (Específico)	24/03/15	Indefinido
University of Miami (Harrington Program Observership) (Marco)	7/01/10	Prorroga Automática
Foundart Academy (Específico)	31/03/14	Indefinido
University of Vermont (Marco)	18/08/15	Indefinido
INCRE (Centro Intercultural de Investigación en Educación) (Marco)	21/05/14	5 años
Enago (Específico)	27/05/18	Prorroga Automática
Universidad de Nice Sophia Antipolis (Marco)	7/01/10	5 años
Universite Le Havre Normandie (Marco)	19/07/17	5 años
Institut universitaire de technologie de Sénart-Fontainebleau (Específico)	15/10/17	Prorroga Automática
Universidad Paris-Est Creteil (Marco)	9/03/17	5 años
Universidad Paris-Est Creteil (Específico)	28/10/17	5 años
Universidad Paris-Est Creteil (Específico)	15/10/17	5 años
Fondation Maison Des Sciences De L'Homme (Macro)	31/10/17	5 años
Universidad Claude Bernard Lyon (Marco)	10/07/18	5 años
University of Camerino (Marco)	9/08/17	5 años
Universidad Nacional Autónoma de Nuevo León (Marco)	6/07/15	5 años
Universidad Nacional Autónoma de Nuevo León (Específico)	1/07/15	5 años

Universidad Nacional Autónoma de Nuevo León (Específico)	23/08/17	5 años
Universidad Autónoma Metropolitana (Marco)	12/04/13	5 años
Universidad Autónoma de Queretaro (Marco)	23/09/14	Prorroga Automática
Instituto Politécnico Nacional de México (Marco)	13/12/02	Prorroga Automática
Universidad de Guadalajara (Marco)	27/10/07	Prorroga Automática
Benemérita Universidad Autónoma de Puebla (Marco)	10/09/10	Prorroga Automática
Universidad Popular Autónoma del Estado de Puebla (Marco)	16/10/13	Prorroga Automática
Universidad Autónoma de Sinaloa (Marco)	14/10/11	Prorroga Automática
Universidad Autónoma de Sinaloa (Específico)	26/01/15	Prorroga Automática
Universidad Politécnica de Santa Rosa de Jáuregui (Específico)	6/07/15	Prorroga Automática
Universidad de Celaya (Marco)	6/07/15	Prorroga Automática
Universidad de Celaya (Específico)	8/12/15	Prorroga Automática
Universidad Politécnica de Tulancingo (Marco)	1/07/15	5 años
Centro Regional de Formación Docente e Investigación Educativa (Marco)	14/05/15	5 años
Universidad Politécnica de Quintana Roo (Marco)	23/09/15	Indefinido
Universidad de Colima (Específico)	25/05/16	5 años
Tecnológico de Estudios Superiores de ECATEPEC (Marco)	25/05/16	5 años
Tecnológico de Estudios Superiores de ECATEPEC (Específico)	25/05/16	5 años
Instituto Tecnológico Superior del oriente del Estado de Hidalgo (Marco)	16/03/18	Prorroga Automática
Instituto Tecnológico Superior del oriente del Estado de Hidalgo (Específico)	16/03/18	Prorroga Automática
Universidad Tecnológica de Tula - Tepeji (Marco)	2/07/18	5 años
Universidad San Martín de Porres (Marco)	10/03/11	Prorroga Automática
Universidad San Martín de Porres (Específico)	10/03/11	Prorroga Automática
Universidad San Martín de Porres (Específico)	8/11/18	5 años
Universidad Nacional Hermilio Valdizán (Marco)	13/09/14	5 años
Universidad Andina del Cusco (Marco)	14/11/13	5 años
Universidad Andina del Cusco (Específico)	24/11/14	5 años
Universidad Peruana Simón Bolívar (Marco)	9/06/14	Prorroga Automática
Universidad Peruana Simón Bolívar (Específico)	9/06/14	Prorroga Automática
Universidad Peruana Simón Bolívar (Específico)	9/06/14	Prorroga Automática
Universidad Señor de Sipán (Marco)	2/03/15	5 años
Universidad Señor de Sipán (Específico)	6/03/15	5 años
Instituto Superior de Ciencias Educativas du Douro (Marco)	30/04/13	5 años
Universidad Sagrado Corazón de Puerto Rico (Marco)	2/02/15	Prorroga Automática
Universidad Sagrado Corazón de Puerto Rico (Específico)	2/02/15	Prorroga Automática
Universidad Autónoma de Santo Domingo (Marco)	19/09/07	Indefinido
Universidad Autónoma de Santo Domingo (Específico)	19/09/07	Indefinido
Universidad Autónoma de Santo Domingo (Específico)	19/09/07	Indefinido
La Pontificia Universidad Católica Madre y Maestra (Marco)	10/08/18	Prorroga Automática
Universidad del Zulia (Marco)	25/07/12	Prorroga Automática
Universidad Arturo Michelena (Marco)	22/08/14	Prorroga Automática
Universidad Arturo Michelena (Específico)	28/06/06	Prorroga Automática
Universidad Central de Venezuela (Marco)	19/11/16	Prorroga Automática
Universidad Católica del Táchira (Marco)	10/07/13	Prorroga Automática
Universidad de los Andes (Marco)	25/02/13	5 años
Universidad Nacional Experimental del Tachira (Marco)	11/05/11	5 años
Universidad Austral de Chile (Marco)	26/11/18	5 años
Universidad Internacional de Andalucía (Marco)	26/11/18	5 años

Fuente: Dirección de Internacionalización y Cooperación - DICO

Tabla 58: Convenios Nacionales

Nombre de la Entidad	Fecha de firma	Vigencia en años
Universidad de Cartagena (Marco)	28/01/09	Prorroga automática
Universidad de Cartagena (Específico)	20/04/07	Prorroga automática
Universidad de Cartagena (Específico)	30/11/17	Prorroga automática
Corporación Universitaria del Sinú Seccional Cartagena (Marco)	31/01/03	Indefinido
Universidad de San Buenaventura Seccional Cartagena (Marco)	24/10/13	5 años
Universidad de San Buenaventura Seccional Cartagena (Específico)	24/10/13	5 años
Universidad de San Buenaventura Seccional Cartagena (Específico)	15/09/15	5 años
Observatorio del Caribe Colombiano (Marco)	17/10/17	Prorroga automática
Institución Universitaria de Bellas Artes y Ciencias de Bolívar (Marco)	17/10/17	Prorroga automática
Fundación Universitaria Konrad Lorenz (Específico)	6/07/07	Indefinido
Universidad Pedagógica Nacional (Marco)	29/03/07	Prorroga automática
Universidad Pedagógica Nacional (Específico)	25/02/11	Prorroga automática
Universidad Cooperativa de Colombia Seccional Bogotá (Marco)	28/04/07	Indefinido
Universidad Cooperativa de Colombia Seccional Bogotá (Específico)	28/04/07	Indefinido
Fundación Universitaria Los Libertadores (Marco)	1/06/09	Prorroga automática
Fundación Universitaria Los Libertadores (Específico)	1/06/19	Prorroga automática
Fundación Universitaria Monserrate (Marco)	22/07/11	Prorroga automática
Fundación Universitaria Monserrate (Específico)	22/07/11	Prorroga automática
Fundación Universitaria de las Ciencias de Salud- FUCS (Marco)	1/06/06	Indefinido
Fundación Universitaria de las Ciencias de Salud- FUCS (Específico)	1/06/06	Indefinido
Universidad EAN (Marco)	2/09/08	Prorroga automática
Universidad Distrital Francisco José de Caldas (Marco)	3/11/11	Prorroga automática
Fundación Colombiana de Terapia Relacional "FUNDATERAPIA" (Marco)	19/05/14	Prorroga automática
Fundación Colombiana de Terapia Relacional "FUNDATERAPIA" (Específico)	19/05/14	Prorroga automática
Universidad Central (Específico)	25/11/14	5 años
Academia Colombiana de Ciencias Económicas (Específico)	26/03/15	Prorroga automática
Academia Nacional de Medicina (Marco)	29/01/16	5 años
Universidad del Rosario (Marco)	24/08/17	Prorroga automática
ASCUN - CRECES	24/09/18	Indefinido
Centro de Investigación y Alto Estudios Legislativos -CAEL	17/12/18	5 años
Universidad de Santander (Marco)	21/04/15	Prorroga automática
Universidad Industrial de Santander (Marco)	21/04/15	5 años
Universidad Industrial de Santander (Específico)	25/03/15	5 años
Universidad Autónoma de Bucaramanga (Marco)	7/05/15	Prorroga automática
Universidad Cooperativa de Colombia (Específico)	22/06/16	2 Años
Universidad Católica de Manizales (Marco)	24/02/12	Prorroga automática
Universidad Católica de Manizales (Específico)	24/02/12	Prorroga automática
Universidad Católica de Manizales (Específico)	24/02/12	Prorroga automática
Universidad Autónoma de Manizales (Específico)	6/02/13	5 años
Universidad de Manizales (Marco)	9/11/12	5 años
Universidad de Manizales (Específico)	9/09/15	5 años
Centro de Bioinformática y Biología Computacional de Colombia (Marco)	20/12/12	5 años
Centro de Bioinformática y Biología Computacional de Colombia (Específico)	14/01/13	5 años
Universidad de Medellín (Marco)	4/03/04	Indefinido
Universidad de Antioquia (Marco)	7/05/08	Prorroga automática
Universidad de Sanbuenaventura Medellín (Marco)	29/05/14	Prorroga automática
Tecnológico de Antioquia (Marco)	12/06/15	5 años
Institución Universitaria de Envigado (Marco)	18/06/15	5 años
Fundación Universitaria Católica del Norte (Marco)	8/09/15	Prorroga automática
Corporación Universitaria Adventista (Marco)	26/02/18	5 años
Corporación Universitaria Adventista (Específico)	26/02/18	5 años
Universidad Autónoma de Occidente (Marco)	20/11/07	Prorroga automática
Universidad Santiago de Cali (Marco)	20/09/07	Prorroga automática
Universidad de Valle de Cali (Marco)	15/09/14	5 años
Universidad de Valle de Cali (Específico)	8/06/18	5 años

Corporación Universitaria Centro Superior - UNICICES (Marco)	20/09/18	5 años
Universidad de la Guajira (Marco)	17/04/12	Prorroga automática
Universidad de Nariño (Específico)	26/04/04	Prorroga automática
Institución Universitaria CESMAG (Marco)	7/09/09	Prorroga automática
Universidad de Tolima (Marco)	12/04/12	Prorroga automática
Universidad de Tolima (Específico)	12/04/12	Prorroga automática
Universidad Surcolombiana (Marco)	29/10/12	Prorroga automática
Fundación Universitaria del Área Andina (Marco)	1/08/14	Prorroga automática
Fundación Universitaria del Área Andina (Específico)	1/08/14	Prorroga automática
Universidad de Santo Tomas (Marco)	3/09/14	Prorroga automática
Universidad de Santo Tomas (Específico)	3/09/14	Prorroga automática
Universidad Pedagógica y Tecnológica de Colombia (Marco)	4/07/05	Prorroga automática
Universidad Pedagógica y Tecnológica de Colombia (Específico)	4/07/05	Prorroga automática
Universidad de Boyacá (Marco)	5/06/15	Prorroga automática
Corporación Universitaria del Caribe- CECAR (Marco)	21/07/15	Prorroga automática
Universidad del Magdalena (Marco)	1/06/16	5 años
Asociación de Profesionales para el Desarrollo Empresarial y Social de la Región Caribe (Marco)	9/07/95	Prorroga automática
Fundación de Comunidades Vulnerables de Colombia (Marco)	9/07/95	Prorroga automática
Fundación Colombia Caribe (Marco)	17/06/15	Prorroga automática
Corporación Universitaria del Meta (Marco)	8/03/17	5 años
Universidad de Pamplona (Marco)	3/08/15	Prorroga automática
Universidad del Atlántico (Marco)	8/05/15	5 años
Sociedad de Pediatría Regional Atlántico (Marco)	8/09/15	Prorroga automática
Fundación DOULOS (Marco)	6/06/16	Prorroga automática
Alianza Francesa de Barranquilla (Marco)	1/05/16	Prorroga automática
Parque Cultural del Caribe (Marco)	29/09/17	Prorroga automática
Carnaval de Barranquilla SA (Marco)	2/10/17	Prorroga automática
Corporación Universitaria Minuto de Dios (Marco)	5/03/18	4 años
Clínica Bonnadona Prevenir S.A.S (Marco)	6/08/18	5 años

Fuente: Dirección de Internacionalización y Cooperación - DICO

Tabla 59: Redes de Investigación 2018

Facultad	Nombre de la red	Año de Vinculación
Ciencias Jurídicas y Sociales	Red Iberoamericana de Estudios Jurídicos 1812	2008
	Red Iberoamericana en Ciencias Sociales con Enfoque de Género (Hila)	2013
	Nodo de Investigación en Psicología Educativa Ascofapsi	2016
	Nodo en Psicología Social y Crítica Ascofapsi	2016
	Red de Investigación de Grupos y Centros de Investigación Jurídicos y Socio Jurídicos - Nodo Caribe	2000
	Red de Programas Universitarios en Familia	1999
	Clacso Consejo Latinoamericano de Ciencias Sociales	1967
	Red Iberoamericana de Investigación en Justicia Alternativa, Transicional y Restaurativa	2016
	Red Colombiana de Grupos de Investigación en Didácticas de las Ciencias Sociales	2010
	Red de Estudios Disciplinarios e Interculturales: El Pensamiento Latinoamericano	2015
	Red Internacional de Estudios en Familia de Murcia, Refmur	2016
	Red Iberoamericana de Investigadores para la Paz Imperfecta	2014
	Red Escuela Dinámica por la Paz	2016
	Red Latinoamericana de Psicología Positiva - Relappa	2014
Red Internacional para el Pensamiento Interdisciplinar	2016	
Ingeniería	Red Iberoamericana de Investigadores en Análisis de los Sistemas Regionales de Ciencia, Tecnología e Innovación en Latinoamérica (Asril)	2012
	Red de Investigación Multidisciplinaria de Borrosidad y Sistemas Difusos	2015
Salud	Red Iberoamericana de Investigadores en Salud Renal y Enfermedades Crónicas Prevalentes (Risrecp)	2015
	Red Internacional Centros Colaboradores de la Fundación Índex	
	Epiandes	2003
	RED MOVIMIENTO CARIBE	2018
	Red de Actividad Física de las Américas (RAFAPANA)	2018
	Red de Avances Académicos e Investigativos en Instrumentación Quirúrgica y Salud (RAVIQS)	2018
	Red de Responsabilidad Social Empresarial para la Innovación en Liger de la Pymes ee Iberoamérica (Rirsep)	2016

Administración y Negocios	Ascolfa Redciao (Norte-Oriente)	2016
	Red de Líderes de Competitividad- (Liceo)	2013
	Red Internacional de Investigadores en Competitividad (Riico)	
	Red Iberoamericana de Investigadores en Pymes (Faedpyme)	2008
	Red Iberoamericana de Investigación en Emprendimiento Social y Co-Desarrollo (Riberesco)	2005
	Reoalcel-La Red de Investigación Estudios Organizacionales en América Latina, el Caribe e Iberoamérica	
Ciencias Básicas	(Ibermar) Red Iberoamericana de Investigación y Formación de Posgrado en Manejo Costero-Marino Integrado	2016

Fuente: Dirección de Internacionalización y Cooperación - DICO

Tabla 60: Redes Académicas 2018

Redes Académicas	
Facultad	Nombre de la red
Ingenierías	ACCE
	PMI Academy Network
	Cluster de Salud
	ORACLE
	IDDEAL Red de Investigación, Desarrollo y Divulgación de los procesos de Enseñanza-Aprendizaje a través de la Lúdica,
Ciencias Jurídicas y Sociales	Red Colombiana e Iberoamericana de Pedagogía
	Consorcio de Derechos Humanos
	Comunidad de Pensamiento Complejo (CPC)
	Red Durango de Investigadores Educativos
	Red Latinoamericana de gerontología
	Red nacional de suicidología
	Red Virtual de Aprendizaje del Sistema Penal Acusatorio
	REDIPE -Red Iberoamericana de Pedagogía
Red Mujeres contra la violencia	
Ciencias de la Salud	Red Colombiana de Educación Superior por la Discapacidad CIESD
	Red de Fisioterapia en Internet (Fisionet)
Administración y Negocios	CLADEA Consejo Latinoamericano de Escuelas de Administración
	Red de Docentes de América Latina y el Caribe REDOLAC
	Recla-Red de Educación Continua de Latinoamérica
Ciencias Básicas	Red de astrobiología de Colombia
	International Nosocomial Infection Control Consortium (INICC)
	Dinámica, Atractores, No linealidad, Caos y Estabilidad -DANCE
	SIVECAO (Sistema de Vigilancia Epidemiológica para el cáncer ocupacional)
	Programa Red de Recursos Hídricos del Departamento del Atlántico

Fuente: Dirección de Internacionalización y Cooperación - DICO

Tabla 61: Redes Institucionales 2018

Redes Institucionales
Red universitaria NEXUS
Red Colombiana de Semilleros de Investigación (redcolsi) nodo Norte de Santander y nodo Atlántico
Red Colombiana de Internacionalización de la Educación Superior (RCI) nodo Caribe
Red AUIP nodo Caribe
Red Universitaria de Tecnología Avanzada del Caribe

Fuente: Dirección de Internacionalización y Cooperación - DICO

Tabla 62: Actividades internacionales 2018

Barranquilla	
Actividad internacional	2018
Movilidad estudiantil internacional entrante	128
Movilidad estudiantil internacional saliente	42
Movilidad de la comunidad académica de la institución a universidades o instituciones del exterior	133
Visitantes extranjeros	94
Investigaciones realizadas en conjunto con instituciones internacionales	10
Producción intelectual publicada internacionalmente	70
Proyectos internacionales	8

Cúcuta	
Actividad internacional	2018
Movilidad estudiantil saliente internacional	46
Movilidad estudiantil entrante internacional	21
Movilidad docente hacia el exterior	29
Movilidad administrativos hacia el exterior	1
Docentes visitantes internacionales	46
Investigaciones realizadas en conjunto con instituciones internacionales	1
Proyectos internacionales	6
Producción intelectual publicada internacionalmente	32
Eventos / actividades realizados	108
Cursos para extranjeros	2

Fuente: Dirección de Internacionalización y Cooperación - DICO y Planeación Cúcuta

A photograph of a scientist in a laboratory, wearing a white lab coat, a white hairnet, and a white surgical mask. The scientist is holding a pipette and is focused on their work. The background shows a laboratory bench with various pieces of equipment and a window. The entire image has a blue tint.

CAPÍTULO 5

INVESTIGACIÓN Y CREACIÓN ARTÍSTICA

Capítulo 5.

INVESTIGACIÓN Y CREACIÓN ARTÍSTICA

Tabla 63. Grupos de investigación activos en el 2018	67
Gráfico 9. Total de grupos de investigación en la institución en el 2018 según las categorías de Colciencias	67
Tabla 64. Grupos de investigación por centros en el año 2018	67
Tabla 65. Recursos para proyectos de investigación año 2018	68
Tabla 66. Número de proyectos de investigación en ejecución durante el 2018	68
Tabla 67. Proyectos de investigación realizados con entidades internacionales en el 2018	68
Tabla 68. Alianzas estratégicas para la investigación en el 2018	68
Tabla 69. Producción Intelectual 2018	69
Tabla 70. Productos top	69
Tabla 71. Revistas científicas en el 2018	69
Tabla 72. Estudiantes pertenecientes al semillero de investigación año 2018	69

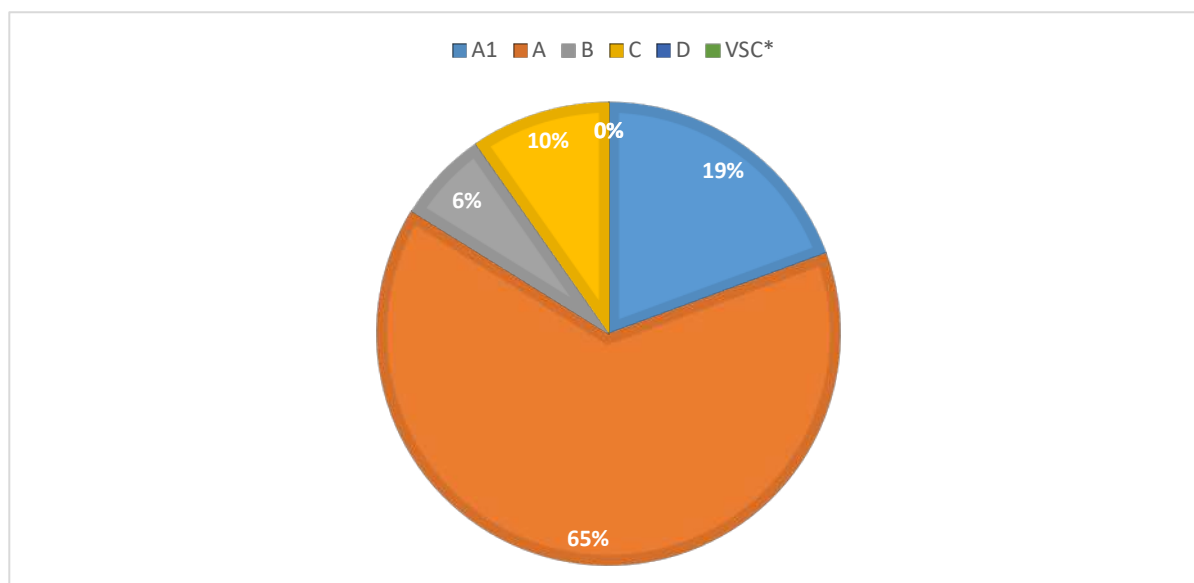
Tabla 63: Grupos de investigación activos en el 2018

Centro	Categoría según Colciencias						Total
	A1	A	B	C	D	vsc*	
Centro de Crecimiento Empresarial - MACONDOLAB	0	9	0	0	0	0	9
Centro de Investigación en Ciencias de la Vida (CICV)	2	6	1	2	0	0	11
Centro de Investigación e Innovación Social "José Consuegra Higgins" -CIISO	4	5	1	1	0	0	11
Total							31

Fuente: Vicerrectoría de investigación e Innovación

* Visibles sin clasificar

Gráfico 9. Total de grupos de investigación en la institución en el 2018 según las categorías de Colciencias



Fuente: Estadísticas e Indicadores - Cálculos propios

Tabla 64: Grupos de investigación por centros en el año 2018

Centros	Grupo	Categoría	Total
CENTRO DE CRECIMIENTO EMPRESARIAL - MACONDOLAB	BIO-ORGANIZACIONES	A	8
	Grupo de Investigación en Gestión de la Innovación y el Emprendimiento	A	
	IngeBioCaribe	A	
	Gestión Organizacional	A	
	Grupo Estratégico para el Mejoramiento Aplicado (GEMAS)	A	
	Pensamiento Contable y Gestión Internacional	A	
	Innovación y desarrollo empresarial	A	
	Grupo de Investigación en Electrónica - GIECUC	A	
CENTRO DE INVESTIGACIONES EN CIENCIAS DE LA VIDA (CICV)	Cuidado de Enfermería	B	12
	Neurociencias del Caribe	A	
	Grupo de investigación en Genética	A	
	Centro de Investigaciones Radiodiagnóstico SA/ Fundación del Caribe para la Investigación Biomédica	A1	
	Centro de Investigaciones Clínicas y Traslacional	A1	
	Muévete Caribe	A	
	Innovación, Desarrollo y Biotecnología en Salud	A	
	Nefrología	A	
	Enfermedades Infecciosas y Tropicales	A	
	Grupo de Investigación de Medicina Genómica (GIMEGEN)	C	
	Innovación Tecnología y Salud	A	
	Grupo de Investigación en Ciencias Exactas, Físicas y Naturales Aplicadas - GICEFYNA	C	
CENTRO DE INVESTIGACIÓN E INNOVACIÓN SOCIAL JOSÉ CONSUEGRA HIGGINS (CIISO)	Democracia y Modernización del Estado Colombiano	A1	11
	Estudios de Género, Familias y Sociedad	A1	
	Educación, Ciencias Sociales y Humanas	A1	
	Religación Educativa Compleja - RELEDUC	A1	
	Derechos Humanos, Tendencias Jurídicas y Socio jurídicas Contemporáneas	A	
	Altos Estudios de Frontera - ALEF	A	
	Desarrollo Humano, Educación y Procesos Sociales	A	
	Grupo de Estudios Interdisciplinarios sobre el Caribe	A	
	Sinapsis educativa y social	A	
	Historia, Sociedad y Cultura Afrocaribe	B	
	HOLOSAPIENS	C	
Total			31

Fuente: Vicerrectoría de investigación e Innovación

Tabla 65: Recursos para proyectos de investigación año 2018

Tipo de inversión	Ciudad		Valor total	Porcentaje de Inversión
	Barranquilla	Cúcuta		
Recursos externos destinados a proyectos de investigación	\$ 4.205.039.539	\$ -	\$ 4.205.039.539	84%
Recursos internos destinados a proyectos de investigación	\$ 310.780.636	\$ 468.524.012	\$ 779.304.648	16%
Total	\$ 4.515.820.175,00	\$ 468.524.012,00	\$ 4.984.344.187,00	100%

Fuente: Vicerrectoría de investigación e Innovación y Planeación Cúcuta

Tabla 66: Número de proyectos de investigación en ejecución durante el 2018

Tipo de Proyectos	Ciudad		Número de proyectos activos
	Barranquilla	Cúcuta	
Proyectos de investigación en ejecución con recursos externos	20	11	31
Proyectos de investigación en ejecución con recursos internos	18	1	19
Total	38	12	50

Fuente: Vicerrectoría de investigación e Innovación y Planeación Cúcuta

Tabla 67: Proyectos de investigación realizados con entidades internacionales en el 2018

Nombre del proyecto	Nombre de la entidad	Número de proyectos
Efecto de las emisiones DIESEL y su asociación con los genes polimórficos del metabolismo (cyp1a1, gstm1, gstt1) y los genes de reparación (ogg1, xrcc1), en mecánicos expuestos ocupacionalmente	Universidad Federal Do Rio Grande Do Sul	1
Análisis de las dinámicas subyacentes de la transfrontericidad en el contexto del Norte de Santander y Estado Táchira	Universidad Católica del Táchira	1

Fuente: Vicerrectoría de investigación e Innovación. Planeación Cúcuta

Tabla 68: Alianzas estratégicas para la investigación en el 2018

Nombre del proyecto	Entidad Financiadora	Entidades Ejecutoras y Aliadas
Desarrollo de productos de confitería y fertilizantes para la generación de valor agregado asociado a la producción de productos agrícolas en el Departamento del Atlántico	COLCIENCIAS	Universidad Simón Bolívar
Efecto de un programa educativo mediado por las tecnologías móviles para promover estilos de vida saludables en mujeres posgestantes que tuvieron diabetes gestacional	COLCIENCIAS	Universidad Simón Bolívar
Fortalecimiento del ecosistema empresarial de industrias creativas y culturales para el desarrollo de capacidades emprendedoras en el departamento del atlántico, fase 2	GOBERNACIÓN DEL ATLÁNTICO	Universidad Simón Bolívar
Generación de una cultura que valore y gestione el conocimiento a través de la implementación del programa ondas de COLCIENCIAS	FES	Universidad Simón Bolívar
Análisis de las causas de fallo por corrosión en línea seca de argos	ARGOS	Universidad Simón Bolívar
Identificación de marcadores tempranos de tipo neurológico, neurocognitivo y neuropsiquiátrico en población presintomática con riesgo de enfermedad de huntington en el departamento del atlántico	COLCIENCIAS	Universidad Simón Bolívar, Universidad del Norte, Universidad del Rosario, Universidad del Atlántico
Fortalecimiento de competencias y habilidades de CTI en investigadores infantiles y juveniles a través de proyectos pedagógicos productivos mediados por las TIC de acuerdo a la vocación económica de los municipios del atlántico. ondas fase ii	SISTEMA GENERAL DE REGALÍAS	Universidad Simón Bolívar
Desarrollo y fortalecimiento de habilidades administrativas de emprendedores y empresarios de la ciudad de barranquilla (unidad de apoyo al empresario 2018)	GOBERNACIÓN DEL ATLÁNTICO	Universidad Simón Bolívar
Desarrollo de un sistema de inteligencia computacional para el diagnóstico automático de exámenes de campimetría visual.	COLCIENCIAS	Clínica Oftalmológica del Caribe, Universidad Simón Bolívar, Programastop Sas
Convenio de asociación suscrito entre la universidad simón bolívar y la caja de compensación familiar Comfamiliar del atlántico	COMFAMILIAR	Universidad Simón Bolívar
Desarrollar una estrategia pedagógica para fortalecer los conocimientos ciudadanos de los ecosistemas de manglar presentes en el municipio de puerto Colombia, como escenarios de gestión y protección ambiental a nivel local	CORPORACIÓN AUTÓNOMA REGIONAL DEL ATLÁNTICO	Universidad Simón Bolívar
Fomento al emprendimiento que lidera la secretaría distrital de desarrollo económico para la formación de empresarios y emprendedores del distrito	ALCALDÍA DE BARRANQUILLA	Universidad Simón Bolívar
Convenio para determinar la metodología de bioremediación como mecanismo para la descontaminación de las aguas de la ciénaga de mallorquín empleando bioaumentación con un consorcio microbiano de predominancia microalgal	CORMAGDALENA	Universidad Simón Bolívar
Análisis de las causas de fallo por corrosión en línea seca de argos	ARGOS	Universidad Simón Bolívar

Identificación de marcadores tempranos de tipo neurológico , neurocognitivo y neuropsiquiátrico en población presintomática con riesgo de enfermedad de huntington en el departamento del atlántico	COLCIENCIAS	Universidad Simón Bolívar, Universidad del Norte, Universidad del Rosario, Universidad del Atlántico
Enfermedades infecciosas	SISTEMA GENERAL DE REGALÍAS	Universidad del Atlántico, Universidad Libre, Universidad del Norte, Universidad del Atlántico
Empoderamiento económico reconocido en el mercado formal de mujeres en el ejercicio de la prostitución del municipio de soledad atlántico	FUNDACIÓN BOLÍVAR DAVIVIENDA	Universidad Simón Bolívar, Alcaldía de Soledad
Educación indígena intercultural propia mokaná en el marco del SEIP y normas vigentes	FUNDACIÓN PROMIGAS	Unidad Simón Bolívar

Fuente: Vicerrectoría de investigación e Innovación

Tabla 69: Producción Intelectual 2018

Producción Científica	Cantidad		TOTAL
	Barranquilla	Cúcuta	
Productos de nuevo conocimiento*	191	108	299

Fuente: Vicerrectoría de investigación e Innovación

*Incluye: artículos resultados de investigación, libros resultados de investigación y capítulos de libros

Tabla 70: Productos top

Número de productos top
30

Fuente: Vicerrectoría de investigación e Innovación

Tabla 71: Revistas científicas en el 2018

Nombre de la revista	Indexación según Publindex
Psicogente	C

Fuente: Vicerrectoría de investigación e Innovación

Tabla 72: Estudiantes pertenecientes al semillero de investigación año 2018

Barranquilla		
Facultad	Programa	No. estudiantes en semillero
Ciencias de la Salud	Instrumentación Quirúrgica	16
	Enfermería	39
	Fisioterapia	33
Ciencias Jurídicas y Sociales	Trabajo Social	8
	Psicología	10
	Derecho	37
Administración y Negocios	Administración de Empresas	11
	Comercio y Negocios Internacionales	14
	Contaduría Pública	14
Ingenierías	Ingeniería Sistemas	43
	Ingeniería de Mercados	14
	Ingeniería Industrial	32
Ciencias Básicas y Biomédicas	Microbiología	35
Barranquilla		306
Cúcuta		
Facultad	Programa	No. estudiantes en semillero
Ciencias Jurídicas y Sociales	Trabajo Social	21
	Psicología	125
	Derecho	81
Administración y Negocios	Administración de Empresas	7
Ingenierías	Ingeniería de Sistemas	20
Cúcuta		254
Total Institucional		560

Fuente: Vicerrectoría de investigación e Innovación y Planeación Cúcuta

CAPÍTULO 6.

PERTINENCIA E IMPACTO SOCIAL



Capítulo 6.

PERTINENCIA E IMPACTO SOCIAL

Tabla 73. Cursos de Educación Continua desarrollados por área del conocimiento 2018	72
Tabla 74. Actividades desarrolladas en el Museo Bolivariano y el Museo de Autores Costeños 2018	72
Tabla 75. Proyectos según entidad aliada en el 2018 (Barranquilla)	72
Tabla 76. Proyectos según entidad aliada en el 2018 (Cúcuta)	73
Tabla 77. Consolidado de personal participante en la modalidad de Proyección Social 2018 (Barranquilla)	73
Tabla 78. Consolidado de personal participante en la modalidad de Proyección Social 2018 (Cúcuta)	74
Tabla 79. Proyectos de proyección Social en el 2018 (Barranquilla)	74
Tabla 80. Número de estudiantes participantes en cursos de emprendimiento	75

Tabla 73: Cursos de Educación continua desarrollados por área del conocimiento 2018

Barranquilla				
Nombre del área de conocimiento o Facultad	2018-I		2018-II	
	Número de cursos	Número de participantes	Número de cursos	Número de participantes
Facultad de Ciencias de la Salud	6	498	14	2.705
Facultad de Administración y Negocios	15	754	15	5.101
Facultad de Ciencias Jurídicas y Sociales	9	642	7	1.080
Facultad de Ingenierías	6	215	2	40
Barranquilla	36	2.109	38	8.926
Cúcuta				
Nombre del área de conocimiento o Facultad	2018-I		2018-II	
	Número de cursos	Número de participantes	Número de cursos	Número de participantes
Ciencias Sociales y Humanas	21	1.405	15	2.485
Ciencias de la Educación	5	83	4	67
Economía, Administración, Contaduría y Afines	5	610	8	892
Ingeniería, Arquitectura, Urbanismo y Afines	3	161	3	92
Cúcuta	34	2.259	30	3.536
Total Institucional	70	4.368	68	12.462

Fuente: Vicerrectoría de investigación e Innovación y Sede Cúcuta

Tabla 74: Actividades desarrolladas en el Museo Bolivariano y el Museo de Autores Costeños 2018

Eventos	Año 2018-I		Año 2018-II	
	Número de eventos realizados	Número de participantes	Número de eventos realizados	Número de participantes
Presentaciones de libros	9	805	5	420
Conversatorios	9	416	14	764
Documentales	2	100	3	30
Actividades de Apoyo	23	1.095	33	1.356
Seminarios			10	725
Muestras artísticas			4	102
Homenajes			1	480
Total	43	2.416	70	3.877

Fuente: Vicerrectoría de investigación e Innovación

Tabla 75: Proyectos según entidad aliada en el 2018 (Barranquilla)

Nombre de la entidad aliada	Número de proyectos	Valor del aporte al proyecto
Red Colombiana de Envejecimiento Digno y Activo	1	\$ 11.996.000
Gobernación del Atlántico	1	\$ 114.000
Alcaldía de Barranquilla	6	\$ 37.614.000
Asociación de Familiares y Cuidadores de Personas con Alzheimer	1	\$ 594.600
Institución Educativa Departamental "José Consuegra Higgins"	1	\$ 3.690.000
Institución Educativa Distrital "San José"	1	\$ 600.000
Fundación TEKNOS	1	\$ 5.200.000
Institución Educativa Distrital Brisas del Río	1	\$ 1.050.000
Laboratorios LAFRANCOL	1	\$ 1.600.000
Institución Educativa Politécnico de Soledad	1	\$ 3.150.000
Comercializadora OLMAD	1	\$ 200.000
Alcaldía de Puerto Colombia	1	\$ 4.362.000
Juntas de Acción Comunal de los barrios Vistamar, Nuevo Horizonte, Altos de Cupino y Colinas del Sol	2	\$ 9.804.000
Centro de Desarrollo Infantil Camino de Sol	1	\$ 1.820.000
Hogar Infantil Santa María Josefa	1	\$ 1.810.000
Colciencias	1	\$ 2.569.400
ESE Juan de Acosta	1	\$ 3.655.000
Asociación de Pacientes con enfermedad de Huntington	1	\$ 720.000
Alcaldía de Soledad	1	\$ 7.380.000
Fundación Bolívar Davivienda	1	\$ 12.000.000
Educrearte	1	\$ 1.800.000
D32 Clínica Odontológica y	1	\$ 300.000
COMULTIJULCAR	1	\$ 250.000
Asociación de Pescadores de la Playa (ASOPLAYA)	1	\$ 400.000
Juntas de Acción Comunal de los barrios La playita y La cangrejera	1	\$ 17.088.000
Total	31	\$ 112.679.000

Fuente: Vicerrectoría de investigación e Innovación

Tabla 76: Proyectos según entidad aliada en el 2018 (Cúcuta)

Nombre de la entidad aliada	Número de proyectos	Valor del aporte al proyecto
Proyecto culturafro-viva identidad	1	\$ 88.900.000
"Ñukanshik kausaita-sinchi yachispa runa cashcata ricuchispa"	1	\$ 31.600.000
Programa de asistencia legal a población en situación de desplazamiento en el marco de atención a consultorios jurídicos en la universidad.	1	\$ 29.222.440
Comunidad Salesiana	1	\$ 1.240.000
Banco Agrario, banco Bogotá, Comité de energía de rescate, IMRD, Juanta de Acción comunal los olivos, Alcaldía de Cúcuta	1	\$ 7.515.000
Colegio Integrado Simón Bolívar.	1	\$ 2.640.000
Asohofrucol - Corpoincal	1	\$ 2.512.000
ACICAM	1	\$ 3.119.000
Corpomoda - corpoincal	1	\$ 3.300.000
Instituto la esperanza	1	\$ 4.300.000
Casa de nazareth, maría teresa de Calcuta, hogar de adulto mayor rudesindo soto, ienuestra Sra. de belén.	1	\$ 2.300.000
Grupos Anhelos del IMRD	1	\$ 1.300.000
Alcaldía de los Patios	1	\$ 2.100.000
Cámara de Junior Internacional - Consejo Noruego para Refugiados	1	\$ 8.500.000
Total	14	\$ 188.548.440

Fuente: Planeación Cúcut

Tabla 77: Consolidado de personal participante en la modalidad de Proyección Social 2018 (Barranquilla)

Periodo	Actores de la universidad				Actores de la comunidad									Programa Social Institucional		
	Programa Académico	Número de estudiantes	Semestre	Número de Profesores	Niños		Jóvenes		Adultos		Ancianos		Número de personas		Número de familias	Número de Entidades
					H	M	H	M	H	M	H	M				
2018-I	Trabajo Social	12	VI	6	713	895	1.534	2.496	885	1.775	208	307	8.813	2.253	31	Salud, Familia y Entorno
	Derecho	5	VII, VIII	1												
	Psicología	174	VII, VIII, IX	3												
	Medicina	166	III, V, VII, X	7												
	Enfermería	227	II, VI, VII, VIII	16												
	Fisioterapia	38	VI	4												
	Instrumentación Quirúrgica	47	IV	2												
	Ingeniería Industrial	2	IX	1												
	Ciencias Sociales y Humanas	0		1												
Total		671		41	713	895	1.534	2.496	885	1.775	208	307	8.813	2.253	31	
Periodo	Actores de la universidad				Actores de la comunidad									Programa Social Institucional		
	Programa Académico	Número de estudiantes	Semestre	Número de Profesores	Niños		Jóvenes		Adultos		Ancianos		Número de personas		Número de familias	Número de entidades
					H	M	H	M	H	M	H	M				
2018-II	Trabajo Social	12	VII	4	344	476	1.398	2.058	783	970	237	283	6.549	2.253	30	Salud, Familia y Entorno
	Derecho	3	IX	1												
	Psicología	128	VIII, IX	5												
	Medicina	129	V	7												
	Enfermería	229		20												
	Fisioterapia	25	VI	4												
	Instrumentación Quirúrgica	30		2												
	Ingeniería Industrial	2		1												
	Ciencias Sociales y Humanas	0		1												
Especialidad en Ginecología	6		1													
Total		564		46	344	476	1.398	2.058	783	970	237	283	6.549	2.253	30	

Fuente: Vicerrectoría de investigación e Innovación

Tabla 78: Consolidado de personal participante en la modalidad de Proyección Social 2018 (Cúcuta)

Periodo	Actores de la universidad				Actores de la comunidad									Programa Social Institucional		
	Programa Académico	Número de estudiantes	Semestre	Número de docentes	Niños		Jóvenes		Adultos		Ancianos		Número de personas		Número de familias	Número de Entidades
					H	M	H	M	H	M	H	M				
2018 - I	Trabajo Social	96	III, IV	1	895	1.022	109	101	401	1.051	42	61	3.682		3	Interacción social y Desarrollo Comunitario
	Derecho	258	VII, VIII	1	231	367	30	32	101	227	28	35	1.051		2	
	Psicología	164	VI, VII	6	7	8	1	2					18		2	
	Ingeniería de Sistemas	10	VII	1											1	Empresa y Comunidad
	Administración de Empresas	8	VII	1											1	
Total		536		10	1.133	1.397	140	135	502	1.278	70	96	4.751	0	9	
Periodo	Actores de la universidad				Actores de la comunidad									Programa Social Institucional		
	Programa Académico	Número de estudiantes	Semestre	Número de docentes	Niños		Jóvenes		Adultos		Ancianos		Número de personas		Número de familias	Número de entidades
					H	M	H	M	H	M	H	M				
2018 - II	Administración de Empresas	23	VII	2					14	8			22			Empresa y Comunidad
	Comercio y Negocios Internacionales	18	VII	2					5	10			15			
	Ingeniería de Sistemas	33	VII	3	25	60	30	10	220	500	80	36	961			Interacción social y Desarrollo Comunitario
	Derecho	292	VII, VIII	2	30	85	107	100	30	80	30	30	492			Interacción social y Desarrollo Comunitario
	Trabajo Social	150	III, IV	4												
	Psicología	112	VI, VII	2												
Total		628		15	95	195	152	135	359	739	151	116	1.942	0	0	

Fuente: Planeación Cúcuta

Tabla 79: Proyectos de proyección Social en el 2018 (Barranquilla)

Barranquilla	
Nombre del programa Social Institucional	Nombre del proyecto
Salud, Familia y Entorno	Escuela de Derechos Humanos para la convivencia social.
	Fortalecimiento del rol materno en gestantes y púerperas en el Distrito de Barranquilla y Municipio de Soledad.
	Promoción del liderazgo para la convivencia social.
	Promoción de la salud sexual y reproductiva en los estudiantes de I a III semestre de la Universidad Simón Bolívar, a través de la Lúdica y la Comunicación en el periodo 2015-2019.
	Intervención lúdico-pedagógica enfocada al fortalecimiento del estado nutricional de los escolares de la institución educativa brisas del río.
	Intervención comunitaria para el fortalecimiento de la estrategia de atención primaria en salud en el municipio de Puerto Colombia.
	Implementación de la estrategia de rutas integrales de atención para la promoción de la salud de los estudiantes de la IED NORMAL LA HACIENDA 2017 -2020 Colegio Distrital Brisas del Río en la Ciudad de Barranquilla en el periodo 2017 y 2018.
	Guía Lúdica para el fomento del Buentrato en Familia.
	Cuidados básicos en el Hogar.
	Participación Social de Adultos Mayores en Barranquilla.

	Intervención Comunitaria para el fortalecimiento de la estrategia de atención primaria en salud en el Distrito de Barranquilla.
	Marcos de medios de vida sostenibles en el Municipio de Puerto Colombia.
	La Responsabilidad en la salud sexual y reproductiva, un camino hacia la construcción de paz.
	Hábitos y Percepción de la calidad de vida en los escolares de la Institución educativa Politécnico de la Costa.
	Componente psicosocial del proyecto Biomarcadores neurológicos y neuropsiquiátricos de la población con síndrome Huntington en Juan de Acosta.
	Empoderamiento económico, reconocido en el mercado formal, de mujeres en el ejercicio de la prostitución del Municipio de Soledad, Atlántico para el reconocimiento y respeto de sus derechos.
Cúcuta	
Nombre del programa Social Institucional	Nombre del proyecto
Interacción social y desarrollo comunitario	Bienestar integral y Calidad de vida comprometidos con la comuna 8
Empresa y Comunidad	Informática y ofimática básica: Capacitando en la comuna 4
	Apoya empresa
Interacción social y desarrollo comunitario	Rutas de paz y convivencia
	Educación para la convivencia pacífica
	EducoPaz
Empresa y Comunidad	Formalización y fortalecimiento de la capacidad exportadora
	Evangelización TIC
	Apoya empresa
Familia y Entorno	Fortalecimiento familiar
	Promotores en salud comunitaria

Fuente: Vicerrectoría de investigación e Innovación y Planeación Cúcuta

Tabla 80: Número de estudiantes participantes en cursos de emprendimiento

Barranquilla		
Programa académico	2018-I	2018-II
	Número de participantes	Número de participantes
Administración de Empresas	186	172
Comercio y Negocios Internacionales	108	63
Contaduría Pública	184	146
Derecho	519	425
Enfermería	213	192
Fisioterapia	143	137
Ingeniería de Mercados	37	35
Ingeniería Sistemas	86	106
Ingeniería Industrial	287	210
Instrumentación Quirúrgica	64	70
Microbiología	21	21
Psicología	476	402
Trabajo Social	106	95
Barranquilla	2.430	2.074
Cúcuta		
Programa académico	2018-I	2018-II
	Número de participantes	Número de participantes
Administración de Empresas	10	4
Comercio y Negocios Internacionales	16	38
Derecho	260	316
Ingeniería Sistemas	24	11
Psicología	195	204
Trabajo Social	119	140
Cúcuta	624	713
Total Institucional	3.054	2.787

Fuente: Vicerrectoría de investigación e Innovación y Planeación Cúcuta



CAPÍTULO 7

ORGANIZACIÓN, ADMINISTRACIÓN Y GESTIÓN

Capítulo 7.

ORGANIZACIÓN, ADMINISTRACIÓN Y GESTIÓN

Tabla 81. Administrativos por género y por unidad 2018	78
Tabla 82. Empleados administrativos beneficiados por el Plan de Desarrollo Profesional (2018)	78

Tabla 81: Administrativos por género y por unidad 2018

Barranquilla		
Unidad	Femenino	Masculino
Secretaría General	25	3
División de Relaciones Internacionales e Interinstitucionales	6	1
Oficina Jurídica	3	1
División de Planeación	8	17
División de Talento Humano	15	5
Oficina de Autoevaluación	3	0
Oficina de Comunicaciones	4	2
Vicerrectoría Académica	86	52
Vicerrectoría de Investigación e Innovación	33	22
Vicerrectoría de Infraestructura	7	15
Vicerrectoría Financiera	16	27
Total Barranquilla	211	149
Cúcuta		
Unidad	Femenino	Masculino
Oficina Jurídica	1	0
División de Planeación	3	11
Oficina de Autoevaluación	2	0
Oficina de Comunicaciones	2	2
Vicerrectoría Académica	30	10
Vicerrectoría de Investigación e Innovación	3	2
Vicerrectoría de Infraestructura	5	6
Vicerrectoría Financiera	18	1
Vicerrectoría Administrativa	19	1
Vicerrectoría de Regionalización	1	0
Total Cúcuta	84	34

Fuente: Talento Humano y Planeación Cúcuta

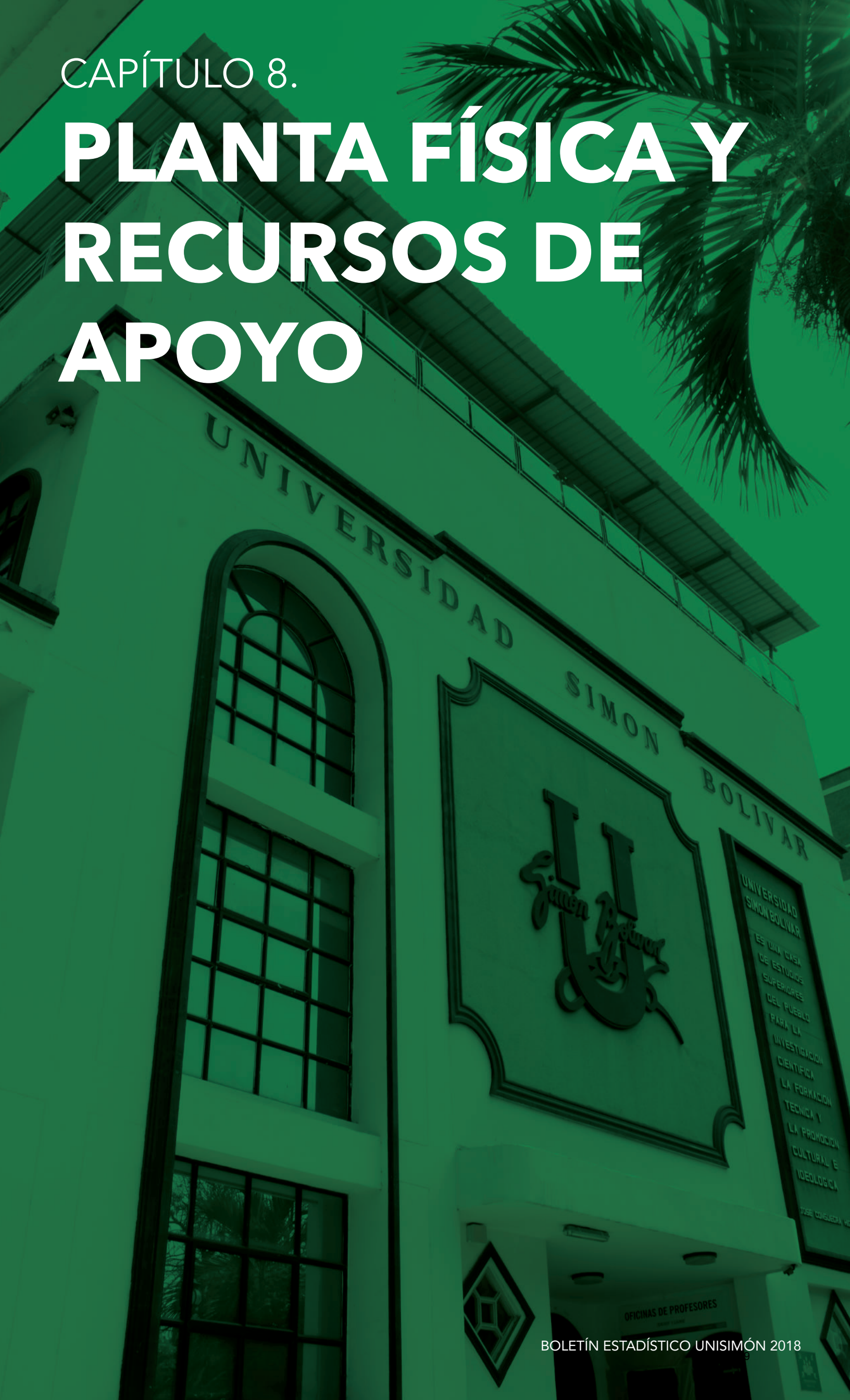
Tabla 82: Empleados administrativos beneficiados por el Plan de Desarrollo Profesional (2018)

Barranquilla				
Área del conocimiento/ unidad	Doctorados	Maestrías	Especializaciones	Educación Continua
Vicerrectoría de Investigación e Innovación	2	3		7
Vicerrectoría de Infraestructura				35
Vicerrectoría Académica				108
Vicerrectoría Financiera				13
Dirección de Planeación		1		8
Dirección de Autoevaluación				3
Departamento de Sistemas		1		16
Dirección Oficina Jurídica				2
Dirección Oficina de Relaciones Internacionales				2
Secretaría General				17
Talento Humano				10
Total Barranquilla	2	5	0	221
Cúcuta				
Área del conocimiento/ unidad	Doctorados	Maestrías	Especializaciones	Pregrado
Ciencias Sociales y Humanas		1		
Matemáticas y Ciencias Naturales		2		
Total Cúcuta	0	3	0	0

Fuente: Talento Humano y Planeación Cúcuta

CAPÍTULO 8.

PLANTA FÍSICA Y RECURSOS DE APOYO



Capítulo 8.

PLANTA FÍSICA Y RECURSOS DE APOYO

Tabla 83. Colecciones del sistema institucional de bibliotecas 2018	82
Tabla 84. Adquisiciones de material bibliográfico por programa académico en el 2018	82
Tabla 85. Préstamos Hemeroteca 2018	82
Tabla 86. Préstamos por programa académico -Estudiantes Barranquilla 2018	83
Tabla 87. Préstamos por programa académico -Estudiantes Cúcuta 2018	84
Tabla 88. Otros Servicios	85
Tabla 89. Consolidado de volúmenes en ingles, libros electrónicos y revistas físicas y electrónicas en el 2018	85
Tabla 90. Distribución y capacidad de aulas por sede en el 2018	85
Tabla 91. Distribución y capacidad de laboratorios (aulas especializadas) en el 2018	85
Tabla 92. Distribución y capacidad de auditorios y teatro por sede (2018)	86
Tabla 93. Capacidad de bibliotecas por sede en el 2018	86
Tabla 94. Distribución y capacidad de sitios de practicas y salas de informática por sede en el 2018	87
Tabla 95. Área de las oficinas administrativas y los programas académicos por sede en el 2018	88
Tabla 96. Área de escenarios deportivos por sede en el 2018 (Barranquilla)	88
Tabla 97. Área de escenarios deportivos por sede en el 2018 (Cúcuta)	88
Tabla 98. Área de cafeterías por sede (2018)	88

Tabla 99. Área de zonas de esparcimiento por sede (2018)	89
Tabla 100. Área de zonas comunes por sede (2018)	89
Tabla 101. Área de zonas verdes por sede en el 2018 (Barranquilla)	89
Tabla 102. Total áreas (predios) en m2 ocupadas por la Universidad Simón Bolívar (2018)	89
Tabla 103. Total áreas de construcción en m2 (2018)	89
Tabla 10. Estaciones de trabajo y Servidores en el 2018	90
Tabla 105. Distribución correo electrónico institucional en el 2018	90
Tabla 106. Herramientas de apoyo asociadas a servicios de correo en el 2018	90
Tabla 107. Relación de Software desarrollados y adquiridos en el 2018	90
Tabla 108. Inventario general de licencias de software en el 2018 Barranquilla	90
Tabla 109. Inventario general de licencias de software en el 2018 Cúcuta	92

RECURSOS BIBLIOGRÁFICOS

Tabla 83: Colecciones del sistema institucional de bibliotecas 2018

Nombre de la colección	2018	
	Títulos	Volúmenes
Biblioteca Central José Martí	28.479	54.238
Biblioteca de Humanidades	12.152	14.260
Biblioteca de Posgrado	2.599	3.287
Biblioteca Especializada en Salud	442	640
Biblioteca Sede Cúcuta	6.399	14.699
Hemeroteca Ana de Consuegra	1.589	40.682
Museo Bibliográfico Bolivariano	1.133	1.927
Museo Bibliográfico de Autores Costeños	1.521	1.521
Recursos Electrónicos (Libros y Revistas)	317.258	317.258
Total Institucional	371.572	448.512

Fuente: Sistemas de Bibliotecas - KOHA

Tabla 84: Adquisiciones de material bibliográfico por programa académico en el 2018

Barranquilla				
Programa académico / Área académica	2018 - I		2018 - II	
	Títulos	Volúmenes	Títulos	Volúmenes
Contaduría Pública	9	21		
Derecho	1	2	28	145
Especializaciones Médico - Quirúrgicas			94	203
Facultad de Ciencias Básicas			7	20
Facultad de Ingenierías			11	24
Fisioterapia	3	14	14	81
Generalidades			6	33
Ingeniería Industrial	2	4		
Ingeniería Multimedia	6	15		
Medicina	9	33	36	173
Psicología			41	122
Trabajo Social			15	43
Total Barranquilla	30	89	252	844
Cúcuta				
Programa académico	2018 - I		2018 - II	
	Títulos	Volúmenes	Títulos	Volúmenes
Derecho	0	0	114	355
Administración de Empresas	0	0	0	0
Ingeniería de Sistemas	26	26	0	0
Total Cúcuta	26	26	114	355

Fuente: Sistema de Bibliotecas y Planeación Cúcuta

Tabla 85: Préstamos Hemeroteca 2018

Barranquilla			
Programa Académico / Área académica	Hemeroteca		
	2018 - I	2018 - II	Total
Administración de Empresa	17	22	39
Comercio y Negocios Internacionales	9	1	10
Contaduría Pública	12	17	29
Curso Introdutorio a la Ciencias de la Salud	0	1	1
Departamento de Bibliotecas	0	1	1
Derecho	5	1	6
Enfermería	8	14	22
Fisioterapia	0	2	2
Instrumentación Quirúrgica	7	93	100
Medicina	3	12	15
Psicología	13	22	35
Trabajo Social	12	5	17
Total Barranquilla	86	191	277

Cúcuta			
Programa académico	Hemeroteca		
	2018-1	2018-2	Total
Trabajo Social	2	1	3
Psicología	9	2	11
Derecho	6	3	9
Administración de Empresas	2	0	2
Comercio y Negocios Internacionales	3	0	3
Ingeniería de Sistemas	0	0	0
Total Cúcuta	22	6	28

Fuente: Sistema de Bibliotecas Planeación Cúcuta

Tabla 86: Préstamos por programa académico -Estudiantes Barranquilla 2018

Programa Académico	Préstamos Internos			Préstamos Externos			Referencia			Uso de equipos		
	2018 - I	2018 - II	Total	2018 - I	2018 - II	Total	2018 - I	2018 - II	Total	2018 - I	2018 - II	Total
Administración de Empresas	13	10	23	376	373	749	6	1	1	1.156	1.412	2.568
Ciencias Básicas				15	14	29				2	4	6
Ciencias Sociales y Humanas		2	2	26	44	70				2	4	6
Comercio y Negocios Internacionales	11	3	14				107	67	67	582	944	1.526
Contaduría Pública	24	1	25		250	250	245	1	1	1.007	1.791	2.798
Convenio SENA				7	15	22		2	2	1.459	19	1.478
Curso Introductorio a la Ciencias de la Salud				10		10				8	35	43
Departamento de Ciencias Básicas										1		1
Departamento de Sistemas				3		3						
Departamento de Extensión					12	12						
Dirección Administrativa Financiera de Infraestructura					21	21						
Derecho	53	39	92	2.395	2.901	5.296	15	11	11	5.498	5.638	11.136
Educación Continua										4	1	5
Enfermería	17	15	32	335	772	1.107	28	16	16	5.880	8.896	14.776
Especialización en Derecho Administrativo				1	12	13						
Especialización en Derecho Laboral y Seguridad Social				2	1	3						
Especialización en Gerencia e Innovación				6	23	29					5	5
Especialización en Gobierno y Asuntos Públicos					1	1						
Especialización en Medicina Interna	1		1		9	9				35	31	66
Especialización en Seguridad y Salud en el Trabajo					3	3				2		2
Fisioterapia	2	2	4	403	517	920	4	42	42	2.762	5.988	8.750
Inglés										7	7	14
Ingeniería de Mercados				38	44	82				126	223	349
Ingeniería de Sistemas	6	7	13	227	223	450				374	404	778
Ingeniería Mecánica					2	2					2	2
Ingeniería Industrial	3	12	15	279	207	486		1	1	909	1.407	2.316
Ingeniería Multimedia											5	5
Instrumentación Quirúrgica	1	1	2	120	178	298	5	29	29	1.374	1.984	3.358
Maestría en Actividad Física y Salud	1		1	9	1	10				2		2
Maestría en Administración de Empresas E innovación (Modalidad Profundización)	1		1	5	11	16				2	3	5

Maestría en Auditoría y Sistema de la Calidad en Servicios de Salud (Modalidad Profundización)	6		6		1	1						
Maestría en Desarrollo y Gestión de Empresas Sociales (Modalidad Profundización)					2	2						
Maestría en Educación (Modalidad Investigación)					4	4						
Maestría en Familia					1	1						
Maestría en Genética (Modalidad Profundización)										7	7	
Maestría en Gerencia de Servicios de Salud (Modalidad Profundización)				2		2						
Maestría en Ingeniería de Sistemas y Computación (Modalidad Investigación)				2		2					1	1
Maestría en Ingeniería de Sistemas y Computación (Modalidad Profundización)	1		1		15	15				4	14	18
Maestría en Ingeniería Industrial (Modalidad Investigación)				4	5	9				15	8	23
Maestría en Neuropsicología (Modalidad Profundización)											1	1
Maestría en Neuropsicología (Modalidad Investigación)					3	3						
Maestría en Psicología (Modalidad Profundización)				12	3	15				1		1
Medicina	36	34	70	4.323	4.533	8.856	9	14	14	4.244	5.952	10.196
Microbiología		3	3	120	57	177	1	2	2	806	835	1.641
Psicología	95	96	191	2.628	3.615	6.243	10	42	42	13.921	13.028	26.949
Postgrado/Estudios Avanzados											3	3
Recursos Humanos											19	19
Trabajo Social	17	24	41	458	569	1.027	9	10	10	2.125	2.221	4.346
Técnico Profesional en Operación Portuaria en Ciclo Propedéutico				6	20	26	1			147	171	318
Técnico Profesional en Procesos Publicitarios y de Mercadeo				23	7	30		2	2	49	116	165
Técnico Profesional en Publicidad con Énfasis en Comunicación Visual											7	7
Tecnología en Gestión Portuaria y Logística de Transporte											4	4
Total	288	249	537	11.835	14.469	26.304	440	240	240	42.504	51.190	93.694

Fuente: Sistema de Bibliotecas

Tabla 87: Préstamos por programa académico -Estudiantes Cúcuta 2018

Programa académico	Préstamos Externos			Uso de equipos y salas de estudio		
	2018 - I	2018 - II	Total	2018 - I	2018 - II	Total
Trabajo Social	232	180	412	2.157	1.751	3.908
Psicología	506	366	872	5.280	5.182	10.462
Derecho	1.149	1.123	2.272	3.164	3.632	6.796
Administración de Empresas	39	28	67	219	164	383
Comercio y Negocios Internacionales	25	23	48	338	381	719
Ingeniería Industrial				0	18	18
Ingeniería de Sistemas	5	18	23	235	235	470
Total	1.956	1.738	3.694	11.393	11.363	22.756

Fuente: Planeación Cúcuta

Tabla 88: Otros Servicios

Barranquilla			
Nombre del servicio	2018 - I	2018 - II	Total
Consultas en Bases de Datos	19.713	60.850	80.563
Préstamo interbibliotecario (solicitudes)	0	1	1
Préstamo interbibliotecario (atendidas)	0	1	1
Capacitación en manejo de Bases de Datos*	62	61	123
Cúcuta			
Nombre del servicio	2018 - I	2018 - II	Total
Consultas en Bases de Datos	36.098	139.904	176.002
Préstamo interbibliotecario (solicitudes)	21	0	21
Préstamo interbibliotecario (atendidas)	21	0	21
Capacitación en manejo de Bases de Datos*	9	5	14

Fuente: Sistema de Bibliotecas y Planeación Cúcuta

*Número de capacitaciones ofrecidas

Tabla 89: Consolidado de volúmenes en ingles, libros electrónicos y revistas físicas y electrónicas en el 2018

Institucional	
Volúmenes disponibles en ingles	1.563
Libros electrónicos disponibles	146.218
Libros electrónicos disponibles en ingles	132.419
Revistas físicas en suscripción	47
Revistas electrónicas en las bases de datos suscritas	38.621

Fuente: Sistema de Bibliotecas

INFRAESTRUCTURA FÍSICA

Tabla 90: Distribución y capacidad de aulas por sede en el 2018

Barranquilla			
Sede	Cantidad de aulas	Capacidad personas	Área m ²
Sede 1	67	2.317	2.393,0
Sede 2	41	1.775	1.912,65
Sede 3	19	770	751,17
Sede 4	27	836	1.072,85
Total Barranquilla	154	5.698	6.129,67
Cúcuta			
Sede	Cantidad	Capacidad personas	Área m ²
Sede 1	13	590	660,00
Sede 2	35	1.330	1.716,10
Sede 3	9	318	385,90
Sede 4	13	360	498,10
Total Cúcuta	70	2.598	3.260,10

Fuente: Vicerrectoría de Infraestructura Física y Planeación Cúcuta

Tabla 91: Distribución y capacidad de laboratorios (aulas especializadas) en el 2018

Barranquilla				
Sede	Nombre	Cantidad	Capacidad alumnos	Área m ²
Sede 1	Neurociencias	1	15	300
Sede 2	Laboratorio de Resistencia de Materiales Ing. Industrial	1	20	46,14
	Centro de Acondicionamiento Físico	1	20	77,7
	Laboratorio de Manufactura Ing. Industrial	1	30	113,71
	Anatomía Humana, Morfología y Patología	1	20	226,04
	Museo Anatómico	1	20	76,33
	Laboratorio de Física	1	10	101,04
	Laboratorio de Procedimientos Básicos	1	20	77,73
	Laboratorio de Procedimientos Clínicos Avanzados	1	10	77,77
Aula Virtual	1	48	44,75	

	Laboratorio de Simulación Clínica (Medicina)	1	30	197
	Unidad de Genética y Biología Molecular (Medicina)	1	20	245,38
	Laboratorio de Diagnostico I	1	20	38,08
	Laboratorio de Diagnostico II	1	20	37,7
	Laboratorio Modalidades I	1	20	38,26
	Laboratorio Modalidades II	1	25	37,41
Sede 3	Laboratorio de Ciencias Básicas II)	1	30	76,99
	Laboratorio de Microbiología	1	30	118,32
	Laboratorio de Histoembriología 2° Piso	1	30	118,32
	Cámara de Gessel	1	25	49,5
	Laboratorio de Bioquímica	1	25	62,55
	Laboratorio de Biología Molecular 2° Piso	1	35	68,57
	Laboratorio Fisiofarmacología 2° Piso	1	5	73,96
	Almacén Laboratorios	1	4	18,72
	Laboratorio Docentes Investigadores	1	25	15,84
Barranquilla		25	557	2.337,81
Cúcuta				
Sede	Nombre	Cantidad	Capacidad alumnos	Área m²
Sede 1	Cámara Gesell	1	45	87,72
	Laboratorio de Psicometría	1	32	45,39
	Laboratorio de Biología	1	30	70
	Laboratorio de Procesos Psicológicos	1	30	36,76
	Laboratorio de Psicofisiología	1	30	36,76
Sede 2	Laboratorio de Redes	1	20	44,85
Sede 4	Tribunal Simulado	1	70	77,22
Cúcuta		7	257	398,7
Total Institucional		32	814	2.736,51

Fuente: Vicerrectoría de Infraestructura Física y Planeación Cúcuta

Tabla 92: Distribución y capacidad de auditorios y teatro por sede (2018)

Barranquilla				
Sede	Nombre	Cantidad	Capacidad personas	Área m²
Sede 1	Teatro José Consuegra Higgins	1	710	1019,5
Sede 2	Auditorio los Fundadores	3	120	120
	Sala de Convenciones y Juntas		20	65
	Sala de Videoconferencias		30	57
Sede 3	Auditorio Jorge Artel	2	350	294,11
	Auditorio Nicolás Guillen		100	70
Sede 4 (Postgrados)	Auditorio Juan B Fernández	2	70	83,15
	Auditorio Pedro Pastor Consuegra		70	99,54
Sede 5 (Cultural)	Auditorio Sede Cultural Paraninfo	3	250	458,14
	Salas de Conferencia		50	42,92
	Museo Bolivariano		160	220
Barranquilla		11	1.930	2.529,36
Cúcuta				
Sede	Nombre	Cantidad	Capacidad personas	Área m²
Sede 1	Auditorio "José Antonio Toloza"	1	370	399
Sede 4	Auditorio "Centro Académico"	1	110	106,14
Cúcuta		2	480	505,1
Total Institucional		13	2.410	3.034,5

Fuente: Vicerrectoría de Infraestructura Física y Planeación Cúcuta

Tabla 93: Capacidad de bibliotecas por sede en el 2018

Barranquilla			
Nombre	Cantidad	Capacidad personas	Área m²
Biblioteca José Martí	1	461	1325
Centro Consulta de Derechos Humanos	1	12	40
Biblioteca de Pedagogía	1	15	42
Biblioteca de Creación de Empresas	1	25	50
Biblioteca ILE	1	20	35

Biblioteca Especializada en Salud	1	12	30
Hemeroteca	1	120	291
Biblioteca Ana Bolívar de Consuegra	1	30	43,24
Biblioteca Instituto de Investigaciones	1	41	33,26
Biblioteca Humanidades Sede Cultural	1	36	569,38
Museo Bibliográfico de Autores costeños	1	30	349,42
Museo Bolivariano piso 2	1	30	234,36
Barranquilla	12	832	3.042,7
Cúcuta			
Nombre	Cantidad	Capacidad personas	Área m²
Biblioteca "Anita Bolívar de Consuegra"	1	170	423
Cúcuta	1	170	423
Total Institucional	13	1.002	3.465,7

Fuente: Vicerrectoría de Infraestructura Física y Planeación Cúcuta

Tabla 94: Distribución y capacidad de sitios de practicas y salas de informática por sede en el 2018

Barranquilla				
Sede	Nombre	Cantidad	Capacidad personas	Área m²
Sede 1	Sala Oscar Wild	1	31	45,47
	Laboratorio De Idiomas P1	1	30	45,75
	Multimedia 7	1	30	46,44
Sede 11 de Noviembre	Tribunal de Derecho	1	30	69,25
Sede 2	Biblioteca Virtual P3	1	26	44,21
	Multimedia 2 P1	1	20	44,55
	Multimedia 3 P4 401	1	40	38,95
	Multimedia 4 P1	1	30	45,23
	Multimedia 5 Piso 3	1	40	62,27
	Laboratorio Peter Druker 308	1	20	45,16
	Laboratorio Tecnológico Portuario 402	1	30	40
	Multimedia Sena	1	30	34,74
	Multimedia 6	1	40	40,76
Sede 3	Laboratorio Profesional de Ingenierías 201-202	1	36	87,17
	Camfi 206	1	25	46,56
	Sala Desarrollo Software 101	1	40	97,2
	Sala Desarrollo Software 406	1	26	45,29
	Sala Arquitectura y Redes 401	1	21	46,48
	Sala de Diseño Grafico 301	1	20	47,62
	Sala de Dibujo 306	1	20	47,77
	Desarrollo de Software Roger Pressman	1	20	47,28
	Laboratorio de Redes y Telemática	1	20	41
	Multimedia 1 lab Financiero Piso 1	1	32	77
	Sala Tomas Jefferson	1	24	35,57
	Cámara de Gessel	1	45	30,7
	Sede 4	Sala de Internet	1	27
Sede 5	Sala 1 de Música y Danza	1	10	18,68
Barranquilla		27	763	1.333,8
Cúcuta				
Sede	Nombre	Cantidad	Capacidad personas	Área m²
Sede 2	CC 101B - Informática 1	1	34	55
	CC 102B - Sistemas Gerenciales	1	30	43
	CC 103B - Informática 2	1	30	47
	C C 104B - Fundamentos de Programación	1	29	51
	CC 105B - Informática 4	1	31	50
	CC 202B - Construcción del Software	1	25	37
	CC 203B - Sistemas Operativos	1	25	39
	CC 205B - Informática 3	1	41	74
	CC 206B -Postgrados e Investigación	1	40	60
Cúcuta		9	285	456
Total Institucional		36	1.048	1.789,8

Fuente: Vicerrectoría de Infraestructura Física y Planeación Cúcuta

Tabla 95: Área de las oficinas administrativas y los programas académicos por sede en el 2018

Barranquilla	
Sede	Área m ²
Sede 1	2396,38
Sede 2	1135,99
Sede 3	1830,38
Sede 4	1234
Sede 5	388,18
Barranquilla	6.984,93
Cúcuta	
Sede	Área m ²
Sede 1	664,2
Sede 2	255,1
Sede 3	267,9
Sede 4	250,2
Cúcuta	1.437,4
Total Institucional	8.422,3

Fuente: Vicerrectoría de Infraestructura Física y Planeación Cúcuta

Tabla 96: Área de escenarios deportivos por sede en el 2018 (Barranquilla)

Sede	Área m ²
Sede 1	555,74
Sede 2	520
Sede 3	60
Convenio	10845
Total escenarios propios	11.980,7
Escenarios en convenio	
Convenio	13.555
Total escenarios en convenio	13.555
Total	25.535,9

Fuente: Vicerrectoría de Infraestructura Física

Tabla 97: Área de escenarios deportivos por sede en el 2018 (Cúcuta)

Sede	Escenario	Área m ²
Convenio	Cancha Sintética Fayr Play	540
	Cancha Conveadse Barrio San Eduardo	5340,16
	Cancha de Volibol	225
	Club de Cazadores	7000
	Estadio Centenario	450
	Polideportivo Tasajero	450
	Urbanización Tasajero	450
Total		13.555

Fuente: Planeación Cúcuta

Tabla 98: Área de cafeterías por sede (2018)

Barranquilla	
Sede	Área m ²
Sede 1	547,3
Sede 2	573,62
Sede 3	863,8
Sede 4	90
Barranquilla	2.074,72
Cúcuta	
Sede	Área m ²
Sede 1	37,1
Sede 2	51,3
Sede 3	-
Sede 4	62,5
Cúcuta	150,9
Total Institucional	2.225,6

Fuente: Vicerrectoría de Infraestructura Física y Planeación Cúcuta

Tabla 99: Área de zonas de esparcimiento por sede (2018)

Barranquilla	
Sede	Área m ²
Sede 1	2004
Sede 2	1865
Sede 3	718,92
Sede 4	445,5
Sede 5	409,5
Barranquilla	5.442,91
Cúcuta	
Sede	Área m ²
Sede 1	715
Sede 2	664,4
Sede 3	381,7
Sede 4	418,7
Cúcuta	2.180
Total Institucional	7.622,71

Fuente: Vicerrectoría de Infraestructura Física y Planeación Cúcuta

Tabla 100: Área de zonas comunes por sede (2018)

Barranquilla	
Sede	Área m ²
Sede 1	2588,09
Sede 2	2895,7
Sede 3	2083,73
Sede 4	317,05
Barranquilla	7.884,57
Cúcuta	
Sede	Área m ²
Sede 1	387,3
Sede 2	618,3
Sede 3	324,7
Sede 4	684,4
Cúcuta	2.014,70
Total Institucional	9.899,27

Fuente: Vicerrectoría de Infraestructura Física y Planeación Cúcuta

Tabla 101: Área de zonas verdes por sede en el 2018 (Barranquilla)

Sede	Área m ²
Sede 1	256
Sede 2	294,4
Sede 3	412,1
Sede 4	307,2
Sede 5	100,6
Total	1370,3

Fuente: Vicerrectoría de Infraestructura Física

Tabla 102: Total áreas (predios) en m2 ocupadas por la Universidad Simón Bolívar (2018)

Áreas en m2 ocupadas por la Universidad Simón Bolívar (2018)	
Sede	Área m ²
Barranquilla	32.108,38
Cúcuta	6.748,00
Total	38.856,38

Fuente: Vicerrectoría de Infraestructura Física y Planeación Cúcuta

Tabla 103: Total áreas de construcción en m2 (2018)

Barranquilla	
Total Barranquilla	Área m ²
	53.158,35
Cúcuta	
Total Cúcuta	Área m ²
	11.291,70

Fuente: Vicerrectoría de Infraestructura Física y Planeación Cúcuta

RECURSOS INFORMÁTICOS

Tabla 104: Estaciones de trabajo y Servidores en el 2018

Barranquilla		
Área	No de Estaciones	Servidores
Administrativa	817	42
Académica	1.348	16
Total Barranquilla	2.165	58
Cúcuta		
Área	No de Estaciones	Servidores
Administrativa	182	2
Académica	461	10
Total Cúcuta	643	12

Fuente: Departamento de Sistemas y Recursos Tecnológicos y Planeación Cúcuta

Tabla 105: Distribución correo electrónico institucional en el 2018

Tipo de usuario	Plataforma	Dominio	Capacidad
			(Nro. Cuentas)
Estudiantes	Office 365	@unisimon.edu.co	82.880
Personal docente / Administrativo	Goole Suite	@unisimonbolivar.edu.co	4.026
Total cuentas.			86.906

Fuente: Departamento de Sistemas y Recursos Tecnológicos.

Tabla 106: Herramientas de apoyo asociadas a servicios de correo en el 2018

Tipo de usuario	Plataforma	Herramientas y aplicativos	Capacidad
			(Gb por Usuario)
Estudiantes	Office 365	Oficce Web Apps, Calendario, Skype, apps.Moviles	Ilimitado
Personal docente / Administrativo	Goole Suite	Google Apps, Hangouts, calendario, gdrive apps.moviles	Ilimitado
Total cuentas.			Ilimitado

Fuente: Departamento de Sistemas y Recursos Tecnológicos.

Tabla 107: Relación de Software desarrollados y adquiridos en el 2018

Nombre del software	Uso	Herramienta de desarrollo	Tipo de desarrollo
Sistema de Información académico-administrativa SIAAF	Registro, desarrollo y gestión de la operación institucional, cubre: ingreso del estudiante, matrícula, registro de notas, planes de estudio, hoja debida, SNIES, SPADIES, personal, docentes, bienestar, PIEA, asignación académica.	Vbasic Professional, .NET Base De Datos IBM DB2 - SQL	In-House.
Sistema Campus Web WEBSIAA	Inscripción de aspirantes, expedición de volantes de pago, solicitud de crédito, pagos, matriculas por asignatura, horarios, registro de notas, servicios administrativos a docentes y funcionarios, servicio de documentos y manuales.	PHP, BD IBM DB2	In-House.
Pagina WEB	Dominios www.unisimonbolivar.edu.co, www.unisimon.edu.co, presencia web con información para la comunidad universitaria en general.	PHP, BD MySQL	In-House.
Software de Apoyo a la gestión de procesos TI GLPI	Control de operaciones y seguimiento de servicios infraestructura y comunicaciones.	PHP, BD MySQL	Open Source.
ISOTOOLS	Software de gestión procesos de Aseguramiento de la Calidad.	SAAS	Nube
SEVEN	Software financiero y administrativo		Licenciado
KACTUS	Software de nomina y recurso humanos		Licenciado
MOODLE	LMS, de apoyo a las actividades académicas.		Open Source.

Fuente: Departamento de Sistemas y Recursos Tecnológicos.

Tabla 108: Inventario general de licencias de software en el 2018 Barranquilla

Descripción	Versión	Cantidad
ADOBE Desing and Web Premium CS6	6.0	22
ADOBE Desing and Web Premium CS6 ACTUALIZACIÓN	6.0	10
ADOBE Desing Premium CS5 5.0	5.0	10
ADOBE Desing Premium CS5 5.0 ACTUALIZACION	5.0	10
ADOBE Desing Std CS5.5 5.5 MLP AOO License LAS	5.5	1
ADOBE Desing Std CS6	6.0	1
Adobe Illustrator 10.0	10	14
Adobe Photoshop 6.0	6	14
ADOBE Production Premium CS3 3.0	3.0	10
ADOBE Production Standard CS4 4.0	4.0	16
ADOBE Web Premium CS4	4.0	1
Adobe Web Premium CS5.5 5.5 MLP AOO License LAS (65117980)	CS5.5	2

ARBDIKE		2
Arena Rockwell Software ver. 9	9	20
Autocad	2017	4
Camtasia Studio 8 - Academic Perpetual License - Single User	8	1
Captivate 5.5 5.5 MLP AOO License IE	5.5	1
Companygame (3 simuladores)		3
COMPONENT ONE STUDIO ENTERPRISE 2009 V1 Crystal Report	2009	1
CONTROLTRIN	2015	1
Crystal Report Professional	2008	7
Cuestionario y Programa de Calificación ACC-SYS		2
ADOBE Design and Web Prem CS6 6.0 MLP Upgrade License LAS FR CS5.5 (65177256)	CS6	2
ADOBE DESINGN PREMIUM CS4 4.0 WIN AOO LICENCINCE LAS	CS4	1
EdgeCAM Educational edition network, solidmachinist y strategy manager	2018	25
Enterprise Architect	Edición Ultimate	30
Eset Endpoint Security	7	1900
Flexsim	2018	30
Fomplus.net contabilidad, cartera, proveedores, inventarios, bancos, compras y facturación		99
Gestor Ambiental		1
Helisa compras, ventas, inventario y administrador	2.0	1
HP DATA EXPRESS SINGLE SERVER EDITION C1529-10045/4X	C1529-10045/4X	1
IBM DB2 Content manager enterprise edition value		20
IBM DB2 Workgroup server edition		100
IBM DB2 Workgroup Server Edition PVU Option Processor Value Unit (PVU) Annual SW Subscription & Support Renewal		70
IBM Lotus Domino Collaboration express		20
IBM Lotus Quickr Authorized user		20
IBM SPSS Amos	24	5
IBM SPSS Statistics Base Actualización	24	20
IBM Tivoli Storage manager 10 processor		50
IBM Websphere portal express 20 users		1
JURISCONSULTA		9
Kario Software		1
Latent GOLD	5.1	1
Licencia Control de Ciber		3
Macromedia Freehand 10	10	1
Microsoft Imagine Premium		1
Nitro Pro	10	1
NVivo	12	150
Pack Cabri Geometry II Plus + Cabri 3D Software PC		1
PHOTOSHOP EXTENDED CS4 11,0 WIN AOO LICENCESE LAS	CS4	1
Programa de Calificación 16-SYS		1
Programa de Calificación C-SYS		1
Programa Estadístico de Salud Ocupacional (PESO)		1
Project	2010	5
Propresenter	5	1
seat [Stand] FlexSim Educational 7.5	7.5	1
seats [Permanent] Optquest Add-on 7.5	7.5	10
seats [Server] FlexSim Educational 7.5	7.5	10
SIIGO divulgación académica		1
Solidworks Edu	2018	100
Solidworks Student Acces	2018	100
Statgraphics Plus Professional	18	1
Tbarcode (OCX/DLL/NET) 1D	10.0	1
Valanti		1
Visual Studio Professional with MSDN	2015	6
Web office contabilidad y propiedad horizontal		1
ADOBE WEB PREMIUM CS4 4.0 WIN AOO LICENCINCE LAS	CS4	1
ADOBE Creative Cloud	2018	28
Computrabajo Plata 10 Plus Visión - Employer Branding		1
PAN-PA-3250-TP Threat prevention subscription 1-year prepaid, PA-3250		1
PAN-PA-3250-URL4 PANDB URL filtering subscription 1-year prepaid, PA-3250		1
GAMS		25
ICM-Pro/VLS		1
Multi-License Pack (Number of Licenses 2) of TeraChem Academic		1
Matlab		30
Licencia de Docuware Professional Server		1
Licencias de Cliente Docuware		9
Licencia de Docuware web Client Read Only		1
Smart Connect		1
Módulo de Correspondencia Web		1
Radicado Adicional		2
Modulo WorkFlow		2
Docuware Named Client License		11
Office for Mac Standard		6
Office for Mac Standard	2016	19

Office Professional	Plus 2016	6
Office Professional	Plus 2013	140
Office Professional	Plus 2010	222
Office Professional	Plus 2007	302
Office Standard	2016	504
Office Standard	2013	203
Office Standard	2010	40
Office Standard	2007	436
Office Standard for Macintosh	2011	1
Project	2010	5
Project	2016	2
Visio Standard	2016	2
Visual Basic Enterprise	6.0	10
Visual Basic Professional	6.0	5
Visual C++ .NET Standard	6.0	50
Visual Studio Professional	.Net 2003	85
Operations Manager - Client ML	2016	200
SQL - User CAL	2016	4
SQL - User CAL	2012	10
SQL Server - Standard	2012	1
System Center Configuration Manager Client ML	1606	200
System Center Standard Core	2016	32
Windows Remote Desktop Services - Device CAL	2008	4
Windows Server - Device CAL	2008	4
Windows Server - Enterprise	2008 Release 2	2
Windows Server - Enterprise	2008	3
Windows Server - Standard	2008 Release 2	8
Windows Server - Standard	2008	1
Windows Server - Standard	2003 Release 2	3
Windows Server - User CAL	2012	800
Windows Server - User CAL	2008	20
Windows Server Datacenter - 2 Proc	2012 R2	2
Windows Terminal Server - Device CAL	2008	5
SQL Server Std Core 2 SL		2
Windows Server Datacenter Core 2 SL		12
Seven		1
kactus		1
VrtlDtpACC Dev MSSub		30
VrtlDtpACC User MSSub		30

Fuente: Departamento de Sistemas y Recursos Tecnológicos.

Tabla 109: Inventario general de licencias de software en el 2018 Cúcuta

Descripción	Versión	Cantidad
TNS	2013	30
SIIGO	2012	30
Matlab	R2012b	40
	R2011a	5
SPSS	21	40
	23	17
Atlas.Ti	6.0	5
	7.0	40
	8	25
Neurofeedback	/	1
StudyRoom Yenka	/	OV-Campus
Office 2013 Plus	2013	OV-Campus
CAL	/	OV-Campus
Microsoft Visio	2013	3
Microsoft Project	2013	3
Microsoft Visual Studio	2013	5
Windows Server 2012	2012R2	3
Windows Server 2008	2008R2	1
Team Viewer 8	8	1
Corel Draw	X6	1
Adobe Suite CS6	CS6	1
Antivirus ESET	EndPoint	600

Fuente: Departamento de Sistemas y Recursos Tecnológicos.



CAPÍTULO 9

BIENESTAR INSTITUCIONAL

Capítulo 9.

BIENESTAR INSTITUCIONAL

110. Participación en programas de Bienestar Universitario, periodo 2018-I (Barranquilla)	95
111. Participación en programas de Bienestar Universitario, periodo 2018-I (Cúcuta)	97
112. Participación en programas de Bienestar Universitario, periodo 2018-II (Barranquilla)	98
113. Participación en programas de Bienestar Universitario, periodo 2018-II (Cúcuta)	99
114. Participación de estudiantes, graduados, profesores y administrativos en los diferentes grupos culturales e institucionales (Barranquilla)	100
115. Participación de estudiantes, graduados, profesores y administrativos en los diferentes grupos culturales e institucionales (Cúcuta)	101
116. Participación de estudiantes y graduados en las diferentes modalidades deportivas (Barranquilla)	101
117. Participación de estudiantes y graduados en las diferentes modalidades deportivas (Cúcuta)	102
118. Participación de docentes y administrativos en las actividades de Salud Ocupacional en el 2018	102

Tabla 110: Participación en programas de Bienestar Universitario, periodo 2018-I (Barranquilla)

Unidad o Participante	Salud Integral y Desarrollo Humano																	Cultura	Deporte	Total																	
	Salud Integral					Desarrollo Humano																															
	Atención Médica Primaria (Asistencias)	Valoración Médica Aspirantes	Promoción y Prevención (Asistencias)	MCYEVs Conoce tu riesgo, Conoce tu peso (Estudiante)	Pégate a la Vida (Asistencias)	Zona de Orientación Universitaria - ZOU (Asistencias)	Caracterización y Selección (Estudiante)	Inducción (Estudiante)	Inducción a Estudiante Intercambio (Estudiante)	Reinducción (Estudiante)	Feria Bien Estar (Asistencias)	Consejería (Citas asistidas)	Consejería (Estudiante)	Talleres (Asistencias)	Acompaña a tu hijo a la U (Estudiante)	Vistas familiares (Estudiante)	Proceso ORI (Estudiante)				Ser Pilo Pag Encuentro Integración y Socialización (Estudiante)	Encuentro padres Pilo Paga (Estudiante)	Formación en Seguridad Vial (Asistencia)	Cultura Universitaria (Asistencias)	Pastoral Universitaria Grupo CRU (Asistencias)	Voluntarios Bienestar (Asistencias)	Delimitate e Incluye - Inclusión (Asistencias)	Grupos Estudiantiles Institucional (Estudiante)	Actividades Culturales	Cursos libres							
Administración de Empresas	1	0	7	153	0	152	106	44	1	75	29	20	12	167	28	0	6	0	0	0	0	6	0	0	0	3	0	0	49	235	14	165	7	15	0	0	1295
Comercio y Negocios Internacionales	4	0	3	91	0	65	60	28	2	35	10	42	27	116	11	0	1	0	0	0	0	0	0	0	5	0	0	20	127	6	65	8	24	0	0	750	
Contaduría Pública	1	0	2	146	1	118	109	61	4	43	5	11	17	2	33	0	1	0	0	0	2	2	0	2	2	0	0	15	143	18	101	10	6	0	0	855	
Técnico en Operación Portuaria	0	0	0	0	0	0	15	10	0	21	0	0	0	60	2	0	0	0	0	0	0	0	0	0	0	0	0	0	0	9	29	2	11	0	0	159	
Técnico Profesional en procesos Publicidad y Mercadeo	0	0	3	38	0	0	16	10	0	16	1	0	0	45	6	0	0	0	0	0	0	0	0	0	0	0	0	1	0	0	0	0	0	0	0	136	
Tecnología. Prof. Operación Portuaria	0	0	0	1	0	0	88	68	0	0	0	6	7	0	42	0	0	0	0	0	0	0	0	0	0	0	0	0	0	0	0	0	0	0	0	212	
Microbiología	3	0	44	55	0	28	47	21	2	44	19	42	23	90	0	0	0	0	0	0	0	2	0	0	3	0	0	20	58	0	0	0	0	0	0	502	
Derecho	11	0	35	92	5	302	302	140	2	132	11	131	101	111	53	0	0	0	0	0	0	1	34	0	4	43	0	187	277	0	0	0	4	0	0	1980	
Psicología	34	436	71	167	0	598	469	140	2	170	128	253	164	9	157	0	6	0	0	0	0	9	26	0	23	28	0	436	2507	37	472	0	3	0	0	6345	
Trabajo social	11	0	13	109	0	87	98	29	1	62	14	26	23	242	22	1	0	0	0	0	0	39	13	0	5	0	94	123	34	473	22	3	0	0	1544		
Enfermería	28	274	45	379	0	272	228	80	1	80	92	101	49	124	50	0	0	0	0	0	1	6	35	1	5	0	156	234	3	56	7	7	0	0	2314		
Fisioterapia	23	131	24	207	2	186	142	90	0	115	55	33	39	178	21	0	2	0	0	0	0	0	31	1	5	0	94	530	16	27	9	12	0	0	1973		

Tabla 111: Participación en programas de Bienestar Universitario, periodo 2018-I (Cúcuta)

Unidad o Participante	Salud Integral y Desarrollo Humano														Deporte y Recreación					Cultura					Total																			
	Salud Integral							Desarrollo Humano							Deporte y Recreación					Cultura																								
	Atención en salud	Conválidaciones Médicas	Cuidado facial y corporal	Día Mundial de la Salud	Toma de Citología	Asesoría de autoexamen de Seno	Asesoría en salud sexual y reproductiva	Mi salud tiene peso	Semana de los sentidos	Jornada Donación de Sangre	Educación en prevención y atención de emergencia	Atención de Emergencia AME	Caracterización de estudiantes	Inducción	Redes Familiares y Sociales	Fégate a la Vida	ZOU	Delimitate e Incluyete	Pactos por la Vida	Convivencia Universitaria	Consejería Psicológica	Consejería PsicoEducativa	Talleres: Encuentra tu BIEN-ESTAR	Acompañamiento e Intervención a Grupos Críticos		Atención a Alertas de deserción	PAEDI programa de Acompañamiento	La universidad llega a tu casa	Orientación Socioeconómica	Reingresos	Feria de Oportunidades	Empleabilidad	Día de la Mujer	Grupos Representativos	Olimpiadas Bolivarianas 2018	Juegos ASCUN Deporte Zonal	Semana LudicoTradicional	Préstamo de Implementos Deportivos y Recreativos	Torneo Zona Digital	Arte y Desarrollo Humano	Grupos Representativos	Días de Bien-Estar	Semana del Teatro	Semana de la Danza
Derecho	49	65	8	32	9	5	4	29	49	18	7	125	138	28	35	38	31	62	13	35	15	74	0	0	0	2	1	0	13	9	0	39	93	190	54	39	55	36	0	18	195	321	156	2.090
Administración	3	3	1	0	1	0	0	4	1	0	1	0	0	0	0	0	1	1	6	3	0	0	0	0	0	0	0	0	0	1	0	2	5	14	5	0	8	2	0	1	14	0	36	113
Ingeniería	4	1	2	2	0	0	0	4	0	2	2	0	0	0	2	1	0	7	3	3	0	5	0	0	0	0	0	0	4	0	2	9	27	4	9	7	8	0	5	2	0	20	138	
Trabajo social	21	22	14	12	9	14	2	20	41	11	6	55	55	17	4	42	69	24	15	28	9	36	0	1	0	0	0	6	6	0	46	18	27	9	26	15	2	25	3	93	260	24	1.087	
Comercio	3	4	2	0	0	1	0	2	0	4	0	22	22	4	0	18	0	3	2	6	0	10	24	0	0	0	0	1	2	0	0	7	14	5	0	2	3	24	0	0	0	16	201	
Psicología	31	50	13	30	9	9	10	40	42	28	5	70	80	29	99	96	93	86	75	109	11	163	138	2	3	1	0	6	9	0	100	74	89	39	62	46	7	166	27	181	304	209	2.641	
Profesores	1	0	0	0	2	0	0	10	2	0	0	0	0	0	0	5	3	0	1	0	0	0	0	0	0	0	0	1	0	0	5	0	0	0	0	0	0	0	0	1	15	51		
Administrativo	3	2	0	0	5	1	1	27	6	2	0	0	0	0	0	1	1	0	0	0	1	0	0	0	0	0	0	0	0	0	7	0	13	0	0	0	1	0	0	15	18	104		
Egresado	29	6	0	17	5	12	11	22	13	12	4	0	0	0	2	7	2	0	0	2	0	5	0	0	0	0	0	0	0	8	5	59	0	0	5	2	0	6	4	7	5	250		
Maestría en Educación	1	0	0	1	0	0	0	0	0	1	0	0	0	0	0	0	1	0	0	1	0	0	0	0	0	0	0	0	0	0	0	0	1	0	0	1	0	0	0	0	0	0	7	
Maestría en Administración e Innovación	0	0	0	0	0	0	0	0	0	0	0	0	0	0	1	0	0	0	0	0	0	0	0	0	0	0	0	0	0	0	0	0	0	0	0	0	0	0	0	0	0	0	4	
Maestría en Derecho Administrativo	0	0	0	1	0	1	0	1	0	1	0	0	0	0	0	0	0	0	0	0	0	0	0	0	0	0	0	0	0	0	0	0	0	1	0	1	0	0	0	0	0	0	6	
Especialización en Gerencia Social	0	0	0	0	0	0	0	0	0	0	0	0	0	0	0	0	0	0	0	0	0	0	0	0	0	0	0	0	0	0	0	0	0	0	0	0	0	0	0	0	0	0	0	
Total	145	153	40	95	40	43	28	159	154	79	25	272	295	78	143	208	201	183	115	187	35	294	162	3	5	5	0	31	27	209	213	440	117	136	140	61	215	60	489	908	499	6.692		
	961														2.453					1.107					2.171																			

Tabla 112: Participación en programas de Bienestar Universitario, periodo 2018-II (Barranquilla)

Unidad o Participante	Salud Integral y Desarrollo Humano														Cultura					Deporte					Total										
	Salud Integral					Desarrollo Humano									Cultura		Deporte																		
	Atención Médica Primaria	Valoración Médica Aspirantes	Promoción y Prevención	MCyEVS Conoce tu riesgo, Conoce tu peso (Estudiante)	Pégate a la Vida (Asistencias)	Zona de Orientación Universitaria - ZOU (Asistencias)	Sexualidad Responsable	Caracterización y Selección	Inducción	Inducción a Estudiante Intercambio	Reinducción	Feria Bien Estar	Consejería (#Asistencias)	Consejería (#Estudiante)	Talleres	Acompaña a tu hijo a la U	Vistas familiares	Proceso ORI	Ser Pilo Paga	Encuentro padres Pilo Paga	Cultura Universitaria	Delimitate e Incluye - Educación Inclusiva	Pastoral Universitaria	Voluntarios Bienestar		Voluntarios Bienestar (Actividades)	Grupos Estudiantes Institucionales (Estudiante) Educación para la Comunidad	Actividades Culturales	Cursos Libres Cultura/Grupos Estudiantes Institucionales	Aspirantes Inscritos	Asistencias	Juegos Regionales	Prestamos de Cancha	Juegos Internos Inscritos	Juegos Internos Asistencias
Administración de Empresas	1	6	0	37	15	23	22	105	44	1	0	27	32	18	62	5	0	2	0	0	6	27	0	0	0	0	0	153	14	165	7	15	3	20	907
Comercio y Negocios Internacionales	1	1	0	19	26	20	14	44	29	7	0	0	39	22	39	3	0	7	0	0	0	10	0	0	0	0	93	6	65	8	24	6	12	504	
Contaduría Pública	2	0	8	45	43	19	17	84	30	0	0	25	29	15	29	17	0	2	0	4	16	0	0	0	0	275	18	101	10	6	14	4	942		
Técnico en Operación Portuaria	0	0	0	0	0	15	0	14	3	0	0	0	0	0	28	0	0	0	0	0	0	0	0	0	0	0	0	29	2	11	0	6	119		
Técnico Profesional en procesos Publicidad y Mercadeo	0	0	0	0	0	11	0	7	2	0	0	0	0	0	23	0	0	0	0	2	0	0	0	0	0	0	0	0	0	0	1	3	59		
Tecnología Operación Portuaria	0	0	0	0	0	50	0	0	0	0	0	0	0	0	0	0	0	0	0	0	0	0	0	0	0	0	0	0	0	0	0	1	51		
Técnico Profesional en procesos Publicidad y Mercadeo	0	0	1	0	0	48	1	0	0	0	0	0	8	3	0	0	0	0	0	0	0	1	0	0	0	0	0	0	0	0	1	3	69		
Técnico Profesional Cuidado Infantil	0	0	0	2	0	5	0	0	0	0	0	0	1	1	0	0	0	0	0	0	0	0	0	0	0	0	0	0	0	0	0	0	9		
Microbiología	1	0	6	4	8	6	10	0	0	0	0	0	6	2	20	0	0	0	1	0	12	4	5	0	0	3	97	0	0	0	4	1	7	228	
Derecho	6	0	96	17	85	167	144	183	87	2	0	0	88	30	191	12	1	2	4	2	11	23	6	1	3	154	512	37	472	0	3	15	15	2.372	
Psicología	25	278	196	121	944	1314	425	293	91	0	0	67	393	165	54	50	1	6	1	0	135	91	4	6	89	3	434	2743	34	473	22	3	11	21	8.493
Trabajo social	8	0	66	8	27	113	121	73	31	0	32	48	67	32	113	23	0	1	2	1	43	21	3	0	0	2	199	3	56	7	7	19	7	1.253	
Enfermería	20	219	22	127	240	98	129	226	79	1	0	73	325	113	195	26	0	1	0	0	25	53	1	0	0	1	195	217	16	27	9	12	5	42	2.497
Fisioterapia	14	132	16	37	262	103	89	137	69	1	0	63	195	78	94	7	1	0	0	9	129	4	0	0	0	3	141	190	31	295	0	32	33	33	2.198
Instrumentación Quirúrgica	8	0	30	59	92	45	35	70	42	0	0	22	36	12	99	12	0	0	0	2	27	3	0	0	0	3	84	61	57	3	6	4	11	825	
Medicina	30	630	137	131	241	59	193	607	128	1	99	0	221	82	112	23	0	1	58	6	43	2	0	0	0	1	110	54	493	22	9	27	27	3.598	

Tabla 115: Participación de estudiantes, graduados, profesores y administrativos en los diferentes grupos culturales e institucionales (Cúcuta)

Nombre del grupo	2018- I	2018- II
	Estudiantes y graduados	Estudiantes y graduados
Teatro	9	8
Danza Folclórica	21	19
Música Folclórica	12	10
Música de Cuerdas	9	9
Música Alternativa	9	6
Banda Sinfónica	6	5
Total	66	57

Fuente: Planeación Cúcuta

Tabla 116: Participación de estudiantes y graduados en las diferentes modalidades deportivas (Barranquilla)

Nombre de la modalidad deportiva	2018 - I	2018 - II
	Estudiantes y graduados	Estudiantes y graduados
Atletismo	1	2
Ajedrez	10	10
Baloncesto	26	32
Futbol	45	47
Futbol Sala	39	49
Natación	5	9
Softbol	21	27
Taekwondo	12	17
Tenis De Mesa	15	16
Voleibol	38	51
Total	212	260

Fuente: Dirección de Bienestar Universitario

Tabla 117: Participación de estudiantes y graduados en las diferentes modalidades deportivas (Cúcuta)

Nombre de la modalidad deportiva	2018- I		2018- II	
	Estudiantes y graduados		Estudiantes y graduados	
Fútbol	17	15	17	15
Fútbol Sala Masculino	11	7	11	7
Fútbol Sala Femenino	16	11	16	11
Baloncesto Masculino	13	8	13	8
Baloncesto Femenino	7	2	7	2
Tenis de Mesa	15	14	15	14
Ajedrez	11	7	11	7
Rugby Masculino	10	6	10	6
Rugby Femenino	12	9	12	9
Total	112	79	112	79

Fuente: Planeación Cúcuta

Tabla 118: Participación de docentes y administrativos en las actividades de Salud Ocupacional en el 2018

Nombre de la Actividad	Barranquilla		Cúcuta	
	2018- I		2018- II	
Participación de docentes y administrativos en las actividades de Salud Ocupacional	Docentes	1.709	Administrativos	2.169
			Docentes	1.435
Participación de docentes y administrativos en las actividades de Salud Ocupacional	Docentes	4	Administrativos	247
			Docentes	89

Fuente: Bienestar laboral y Seguridad y Salud en el Trabajo y Planeación Cúcuta

CAPÍTULO 10.

RECURSOS FINANCIEROS

 UNIVERSIDAD
SIMÓN BOLÍVAR

BARRANQUILLA Y CÚCUTA - COLOMBIA | VIGILADA MINEDUCACIÓN

Capítulo 10.

RECURSOS FINANCIEROS

Tabla 119. Composición del Presupuesto de Ingresos (2018 Ejecutado)	105
Tabla 120. Destinación Presupuestal por Función Sustantiva y Función de Bienestar Universitario (2018 Ejecutado)	105
Tabla 121. Ejecución en investigación con recursos propios y externos (2018 Ejecución)	105
Tabla 122. Inversión (2018 Ejecutado)	105

Tabla 119: Composición del Presupuesto de Ingresos (2018 Ejecutado)

Concepto	%
Ingresos por matrícula	85%
Ingresos por otros conceptos	15%

Fuente: Vicerrectoría Financiera

Tabla 120: Destinación Presupuestal por Función Sustantiva y Función de Bienestar Universitario (2018 Ejecutado)

Función	%
Docencia	38,74%
Investigación	10,30%
Extensión	4,53%
Bienestar Universitario	7,16%

Fuente: Vicerrectoría Financiera

Tabla 121: Ejecución en investigación con recursos propios y externos (2018 Ejecución)

Concepto	Valor
Investigación con recursos propios	\$ 13.441.083.476
Investigación con recursos externos	\$ 4.300.511.953

Fuente: Vicerrectoría Financiera

Tabla 122: Inversión (2018 Ejecutado)

Concepto	Valor
Desarrollo del Talento Humano	\$ 2.515.718.904
Infraestructura Física	\$ 4.856.533.420
Dotación y Actualización de Laboratorios	\$ 1.049.099.047
Recursos bibliográficos	\$ 1.688.954.327

Fuente: Vicerrectoría Financiera



BARRANQUILLA Y CÚCUTA - COLOMBIA | VIGILADA MINEDUCACIÓN



Res. 23095, del MEN

www.unisimon.edu.co

 [unisimonbolivar](https://www.facebook.com/unisimonbolivar)

 [@unisimon](https://twitter.com/unisimon)

 [videosunisimon](https://www.youtube.com/videosunisimon)