

## PASOS PARA RESTABLECER LA CONTRASEÑA UNIFICADA DE: Portal de Estudiantes, Aula Extendida y Correo Institucional


1

Acceder a la página web de la Universidad:  
<http://unisimon.edu.co/> y dirigirse a la sección  
Portales



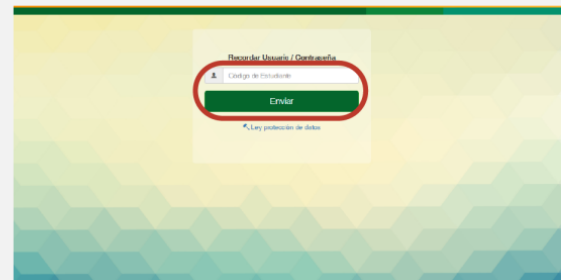
2

Ingresar al Portal de Estudiantes y presionar la  
opción «Olvidé mi Usuario / Contraseña»



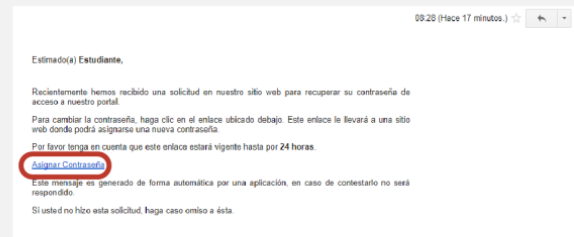
3

Digite su código de Estudiante y presione  
el botón «Enviar»



4

Acceder a su correo electrónico (personal) e  
ingrese al link que allí se encuentra  
indicando «Asignar Contraseña»



5

Digite su contraseña nueva y confirmación de  
contraseña, posteriormente presione el botón  
«Enviar»

