

2024



ACREDITACIÓN INSTITUCIONAL  
**ALTA CALIDAD**  
RENOVACIÓN - 8 AÑOS - 2021 - 2029  
Resolución 015867 - MINEDUCACIÓN

# Informe de Avance Plan de Acción

Dirección de Planeación y  
Responsabilidad Social

# Barranquilla

AGOSTO, 2024

## CONTENIDO

PRESENTACIÓN.....	2
CUMPLIMIENTO DEL PLAN DE ACCIÓN INSTITUCIONAL.....	3
AVANCE DEL PLAN DE ACCIÓN POR PROCESO.....	6
PROCESOS ESTRATÉGICOS .....	6
PROCESOS DE EVALUACIÓN Y CONTROL .....	9
PROCESOS MISIONALES .....	10
PROCESOS DE GESTIÓN MISIONAL.....	17
PROCESOS DE APOYO.....	19

## PRESENTACIÓN

Para la Universidad Simón Bolívar, la autoevaluación es un proceso permanente y esencial que facilita la gestión con calidad y el mejoramiento continuo.

El Plan de Acción Institucional es la herramienta que operacionaliza el Plan Estratégico de Desarrollo (PED) y está sujeto a un seguimiento periódico semestral, con el fin de conocer el progreso y evaluar el cumplimiento de los compromisos y metas fijados para cada periodo, conforme al procedimiento establecido.

Este plan integra los compromisos derivados del PED, el Plan de Mejoramiento para la Acreditación Institucional (PMI), el Plan de Mejoramiento para la Acreditación de Programas (PMP), la Auditoría Interna, la Gestión de Riesgos, la Revisión por la Dirección y otros compromisos inherentes a la gestión de cada proceso, subproceso o dependencia.

Así, este informe presenta el estado de avance del plan de acción del año 2024, como resultado de la autoevaluación y autogestión llevada a cabo por los equipos de trabajo a través del aplicativo de planeación estratégica StrategicU del SIA, diseñado para tal fin.

El primer capítulo presenta el cumplimiento del plan de acción institucional, resultado del seguimiento de las metas establecidas para el primer semestre por los diferentes procesos. En el segundo capítulo, se ofrece un análisis más detallado del avance de cada proceso en los diversos ejes del PED, así como los principales ajustes realizados al plan, en caso de haberse solicitado.

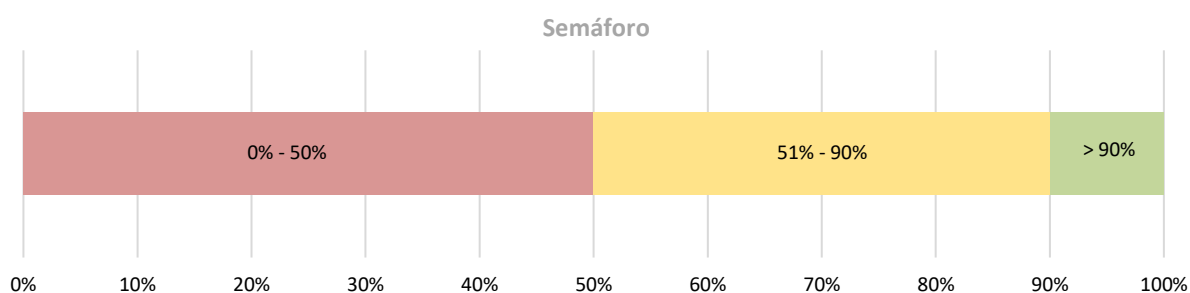
Se espera que este informe sea un recurso útil para la toma de decisiones por parte de los líderes de procesos y la Alta Dirección.



## CUMPLIMIENTO DEL PLAN DE ACCIÓN INSTITUCIONAL

Para llevar a cabo el seguimiento al Plan de Acción, se emplea el aplicativo StrategicU del SIA. Cada líder de proceso realiza una autoevaluación que abarca tanto una descripción cualitativa como una evaluación cuantitativa del progreso, respaldada por las evidencias que demuestran los logros alcanzados.

El resultado de este seguimiento es un informe tipo semáforo que muestra el desempeño de cada proceso según el porcentaje alcanzado. Los colores del semáforo se asignan de acuerdo con los siguientes rangos: rojo para un cumplimiento de 0% a 50%, amarillo para un 51% a 90%, y verde para un 91% a 100%, como se ilustra en la gráfica siguiente.



De este modo, los procesos evaluados durante el primer seguimiento y su nivel de cumplimiento se presentan en la tabla siguiente:

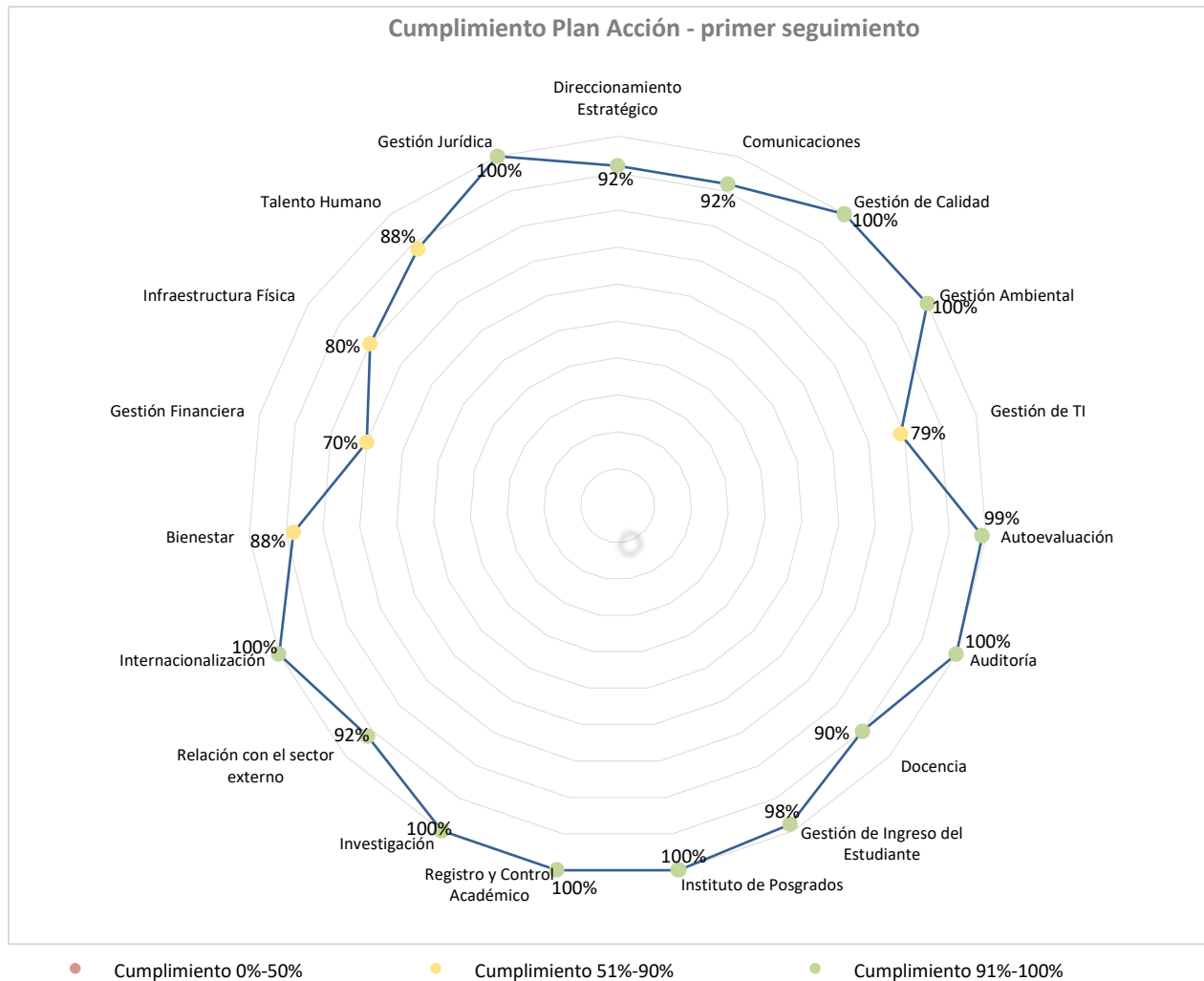
#	PROCESO / SUBPROCESO / DEPENDENCIA	% CUMPLIMIENTO COMPROMISOS CON METAS EN EL PRIMER SEMESTRE DEL AÑO	% AVANCE ACUMULADO
1	Direccionamiento Estratégico	92% ●	43%
2	Comunicaciones	92% ●	28%
3	Gestión de Calidad	100% ●	32%
4	Gestión Ambiental	100% ●	31%
5	Gestión de TI	79% ●	9%
6	Autoevaluación	99% ●	10%
7	Auditoría	100% ●	11%
8	Docencia	90% ●	4%
9	Gestión de Ingreso del Estudiante	98% ●	44%
10	Instituto de Posgrados	100% ●	14%
11	Registro y Control Académico	100% ●	29%

#	PROCESO / SUBPROCESO / DEPENDENCIA	% CUMPLIMIENTO COMPROMISOS CON METAS EN EL PRIMER SEMESTRE DEL AÑO	% AVANCE ACUMULADO
12	Graduación	-	0%
13	Investigación	100%	3%
14	Relación con el sector externo	92%	16%
15	Internacionalización	100%	5%
16	Bienestar	88%	22%
17	Gestión de Recursos Bibliográficos	-	0%
18	Gestión Financiera	70%	4%
19	Infraestructura Física	80%	5%
20	Talento Humano	88%	5%
21	Gestión Jurídica	100%	2%
22	Gestión Documental	-	0%
<b>TOTAL</b>		<b>93%</b>	<b>17%</b>

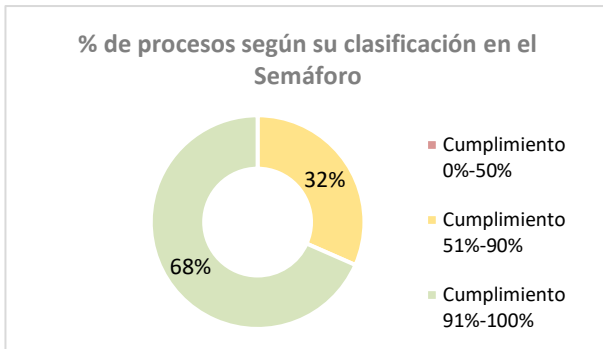
La primera columna de la tabla muestra el porcentaje de cumplimiento de los compromisos establecidos en el plan de acción para cada uno de los procesos planificados para el primer semestre del año. La segunda columna muestra el porcentaje de avance del plan de acción en relación con lo programado para todo el año.

En términos generales, se alcanzó el 92% respecto a los compromisos planeados para el primer semestre, lo cual representa un avance del 17% en la ejecución del plan de acción de la Universidad.

A continuación, se presenta un gráfico de radar que ilustra los resultados obtenidos por cada proceso. Los procesos ubicados en la periferia de la línea exterior o cerca de ella muestran altos niveles de cumplimiento, mientras que aquellos más próximos al centro indican niveles más bajos.



Según lo expuesto anteriormente, se concluye que de los 19 procesos evaluados con metas para el primer semestre del año, 13 alcanzaron un nivel de cumplimiento superior al 90%, mientras que 6 se ubicaron en un rango entre el 51% y el 90%.



## AVANCE DEL PLAN DE ACCIÓN POR PROCESO

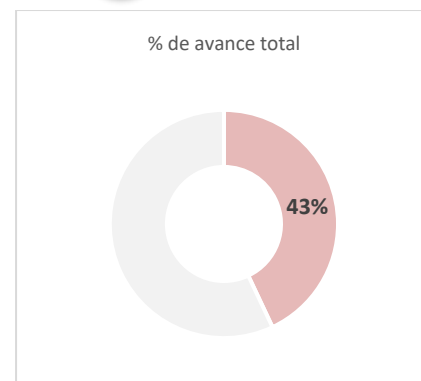
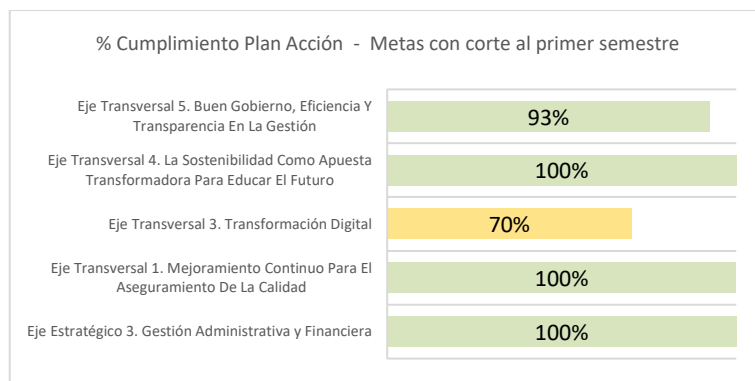
A continuación, se detalla el avance de cada proceso en función de las metas establecidas para el primer semestre del año en los diversos ejes del Plan Estratégico de Desarrollo, así como el avance alcanzado respecto al plan de acción anual.

El nivel de cumplimiento se determina considerando la descripción cualitativa realizada por cada proceso, respaldada por evidencias. También se tienen en cuenta los ajustes solicitados y justificados por los líderes de proceso, con la aprobación previa del jefe inmediato, en los casos aplicables.

### PROCESOS ESTRATÉGICOS

**Proceso:** Direccionamiento Estratégico

**Cumplimiento del plan de acción - metas con corte al primer semestre:** **92%**

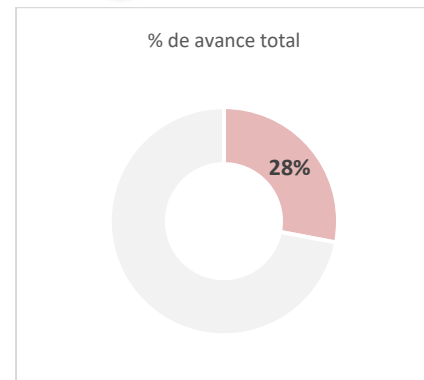
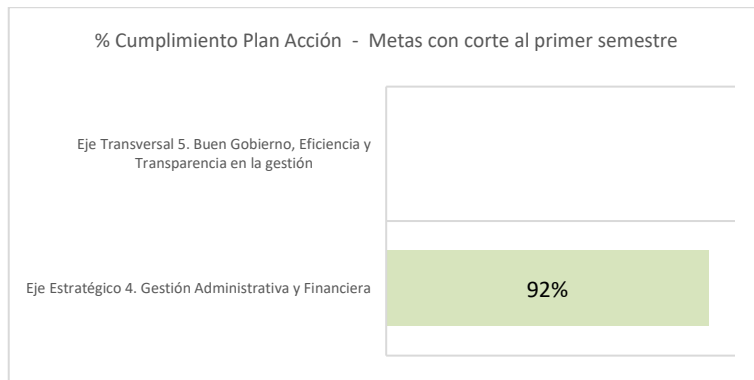


El proceso de Direccionamiento Estratégico ha obtenido un 92% de cumplimiento en relación con las metas fijadas para el primer semestre, logrando un avance total del 43% respecto a lo planificado para el año.

Cabe anotar que en el eje de Transformación Digital, se sigue trabajando en la implementación del Dashboard de Datawave - Gestión y Analítica de Datos, de acuerdo con los indicadores priorizados para 2024.

**Proceso: Comunicaciones**

**Cumplimiento del plan de acción - metas con corte al primer semestre: 92%**

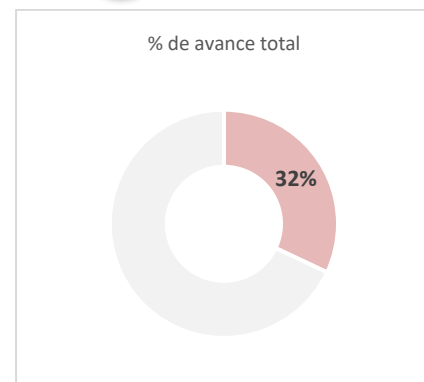
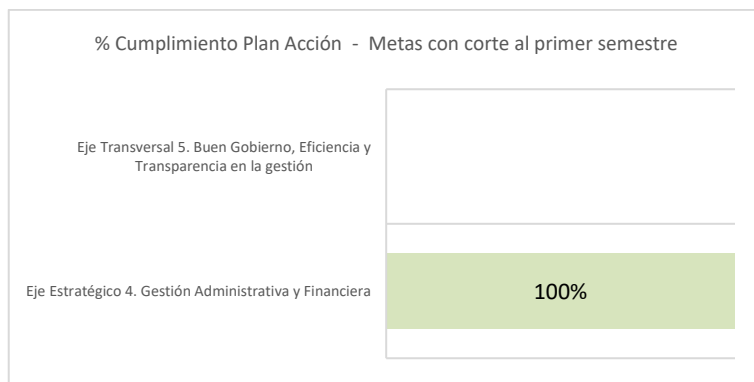


En cuanto a las metas establecidas para el primer semestre, el proceso de Comunicaciones ha logrado un cumplimiento del 92%, lo que representa un avance del 28% del total del plan de acción anual. Además, se sigue trabajando en la implementación de una herramienta tecnológica respaldada por inteligencia artificial, destinada a mejorar los servicios de la Unidad de Atención Integral al Usuario y de Mercadeo.

Los compromisos definidos en el eje de buen gobierno, eficiencia y transparencia en la gestión están planificados para evaluarse en el segundo seguimiento.

**Subproceso: Gestión de Calidad**

**Cumplimiento del plan de acción - metas con corte al primer semestre: 100%**

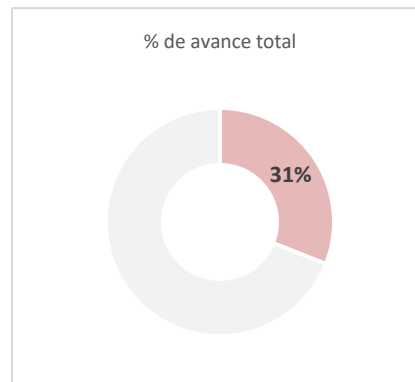
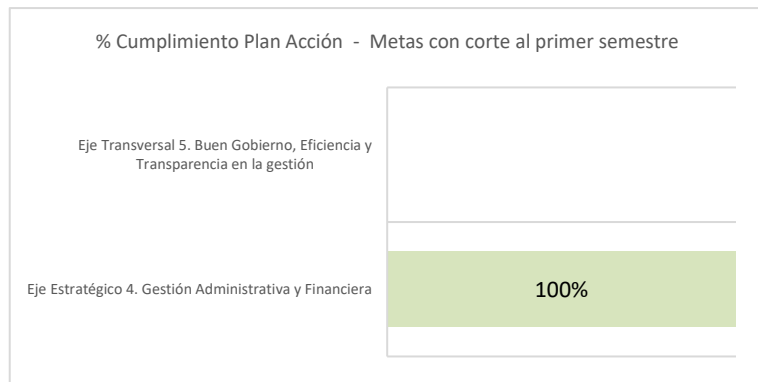


El subproceso de Gestión de Calidad ha alcanzado un cumplimiento del 100% al cierre del primer semestre, lo que representa un avance del 32% respecto a lo planificado para el año. Es relevante destacar que se reportaron avances significativos en las demás metas establecidas, que serán evaluadas en el segundo seguimiento.

Los compromisos definidos en el eje de buen gobierno, eficiencia y transparencia en la gestión están planificados para evaluarse en el segundo seguimiento.

**Subproceso: Gestión Ambiental**

**Cumplimiento del plan de acción - metas con corte al primer semestre: 100%**

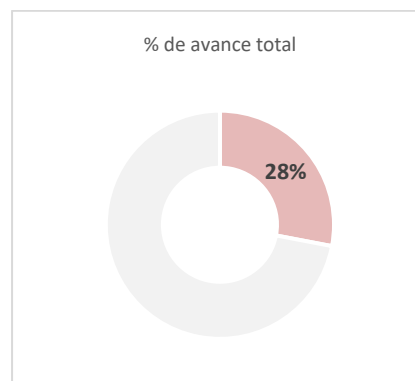
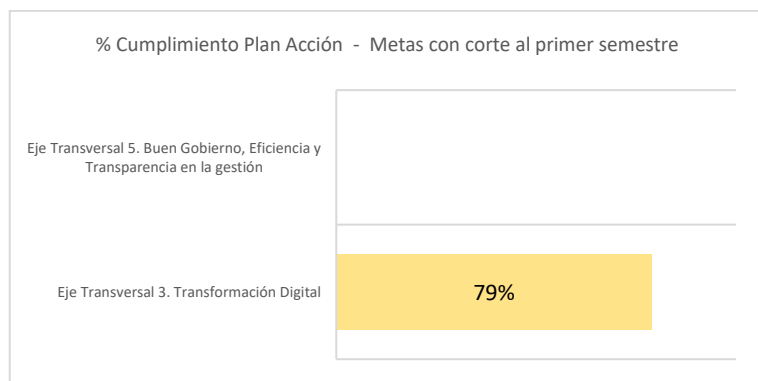


Respecto a lo definido para el primer semestre del año, el subproceso de Gestión Ambiental ha obtenido un cumplimiento del 100%, lo que representa un avance del 31% respecto a lo planificado para el cierre del año. Es importante anotar que el proceso ha alcanzado avances en el logro de las metas establecidas para ser evaluadas en el segundo seguimiento.

Los compromisos definidos en el eje de buen gobierno, eficiencia y transparencia en la gestión se evaluarán en el segundo seguimiento.

**Proceso: Gestión de TI**

**Cumplimiento del plan de acción - metas con corte al primer semestre: 79%**



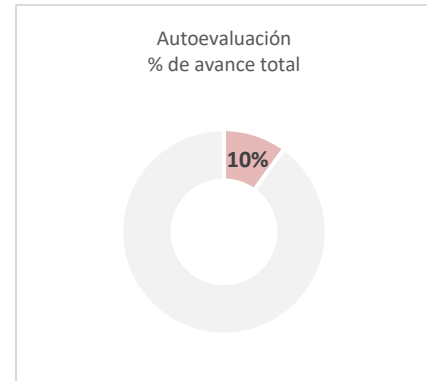
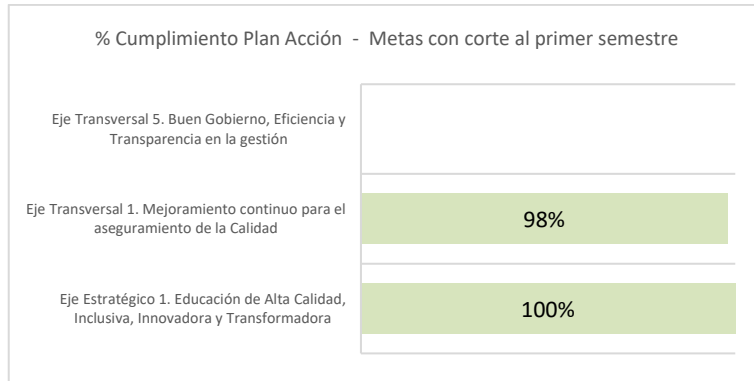
El proceso logró un cumplimiento del 79% en relación con los compromisos cuyas metas se definieron para el primer semestre del año, lo que equivale a un avance del 12% respecto al plan de acción total.

En el eje de transformación digital, no se ha logrado cumplir en su totalidad las metas relacionadas con la adquisición de la plataforma de envío de correos certificados y de firma electrónica de documentos, el desarrollo de micrositiOS y la creación de aplicativos priorizados para 2024; sin embargo, los demás compromisos del eje presentan una ejecución del 100%. Respecto al rediseño de la página Web y la interfaz de autenticación, se solicitó evaluar en el segundo semestre. Los compromisos definidos en el eje de buen gobierno, eficiencia y transparencia en la gestión se evaluarán en el segundo seguimiento.

## PROCESOS DE EVALUACIÓN Y CONTROL

### Proceso: Autoevaluación

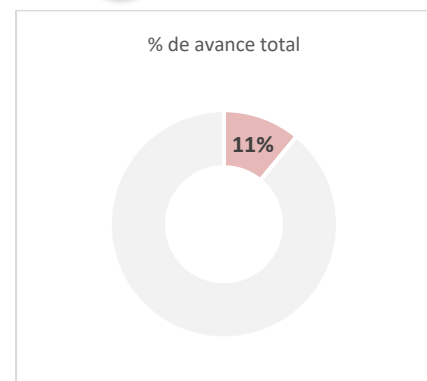
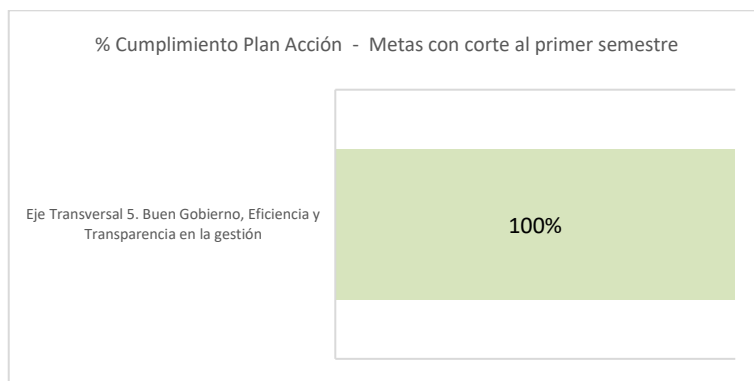
**Cumplimiento del plan de acción - metas con corte al primer semestre: 99%**



Durante el primer seguimiento, el proceso de Autoevaluación ha logrado un cumplimiento del 99%, representando un avance del 10% en comparación con lo planificado para todo el año; además, se resalta el progreso significativo en varios de los compromisos que serán evaluados en el segundo seguimiento del año. Los compromisos definidos en el eje de buen gobierno, eficiencia y transparencia en la gestión están planificados para evaluarse en el segundo seguimiento.

### Proceso: Auditoría

**Cumplimiento del plan de acción - metas con corte al primer semestre: 100%**



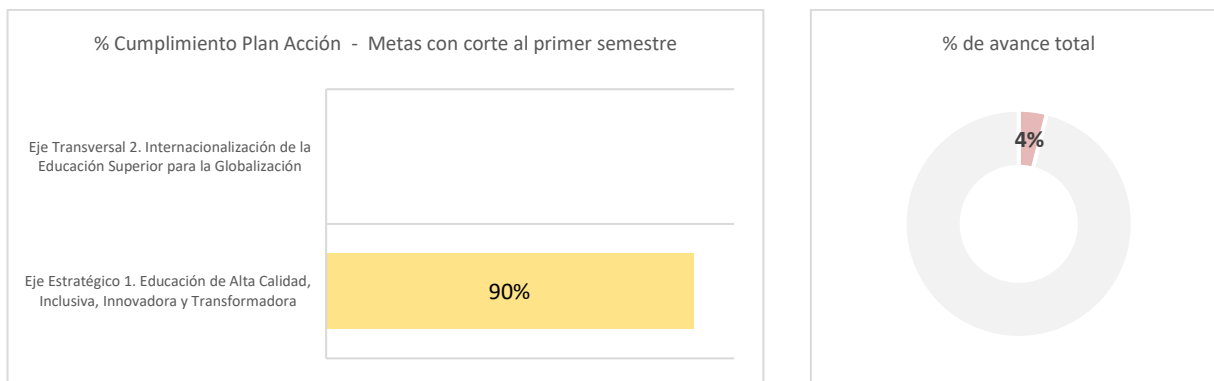
El proceso de Auditoría alcanzó un cumplimiento del 100% en las metas planificadas para cumplirse en el primer semestre del año, lo que significa un avance de un 11% con respecto a lo establecido para el año; asimismo, se destaca el avance en el logro de las demás metas, que se evaluarán en el segundo semestre.

Respecto a la ampliación del número de profesores adscritos al área, por decisión institucional, la meta se aplazó para 2025.

## PROCESOS MISIONALES

### Proceso: Docencia

#### Cumplimiento del plan de acción - metas con corte al primer semestre: **90%**



El proceso de Docencia ha logrado un cumplimiento del 90% de las metas planificadas para el primer semestre, reflejando un avance total del 4% en relación con las metas establecidas para el año.

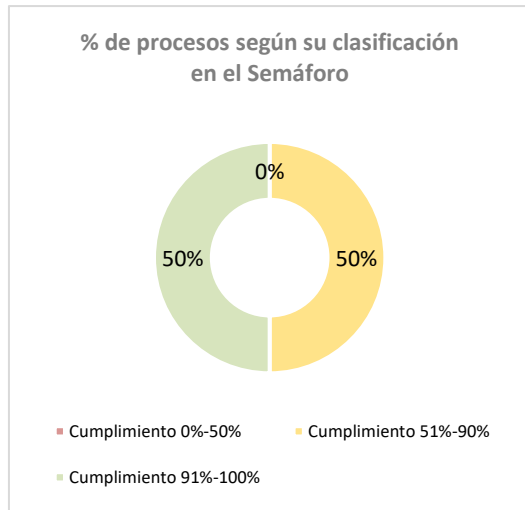
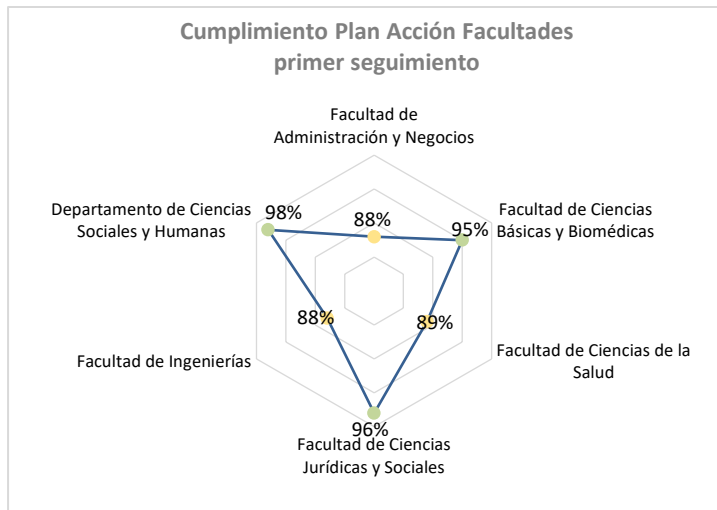
En el eje de educación de alta calidad, inclusiva, innovadora y transformadora, se cumplieron parcialmente las metas relacionadas con el porcentaje de estudiantes que aplicaron pruebas diagnósticas de resultado de aprendizaje de competencias genéricas, de mitad de programa, y de final de programa.

En cuanto al uso de aulas extendidas en programas de pregrado y posgrado, se aplazó la meta para su evaluación en el segundo semestre, considerando la implementación de la nueva herramienta tecnológica que apoya esta medición, la cual aún se encuentra en proceso de apropiación por parte de los programas académicos. Asimismo, se postergó para 2025 la presentación de la maestría en Cambio Climático, de la Facultad de Ciencias Básicas y Biomédicas, lo que llevó a realizar ajustes en los compromisos relacionados con la proyección de la oferta académica. Dichos cambios fueron aplicados en las respectivas facultades, dado que el plan de acción de este proceso se despliega en los planes de acción de las facultades y el Departamento de Ciencias Sociales y Humanas.

Es importante mencionar que algunos de los compromisos planificados para evaluar en el segundo semestre cuentan con avances, los cuales fueron reportados en el aplicativo con su respectiva evidencia, tales como procesos de formación de profesores y procesos de autoevaluación de programas.

Los compromisos definidos en el eje de internacionalización de la educación superior para la globalización están planificados para evaluarse en el segundo seguimiento.

A continuación, se presentan los resultados individuales.

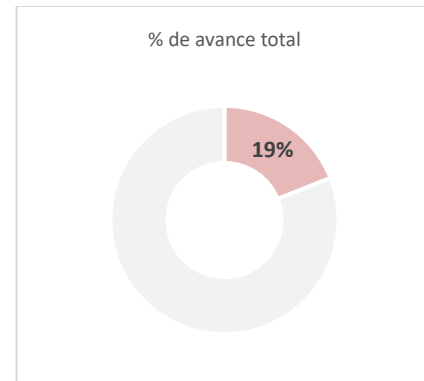
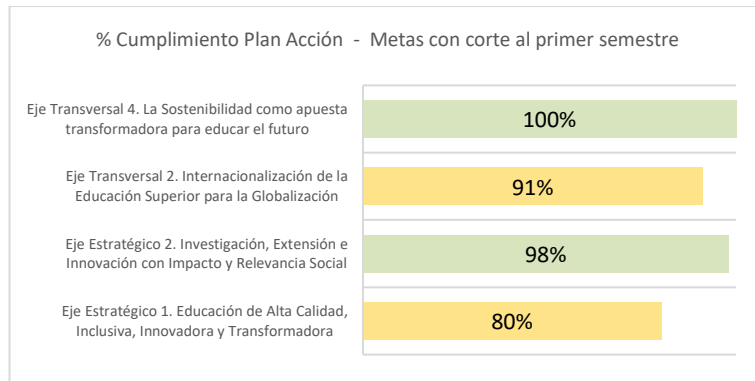


De acuerdo con lo anterior, se puede concluir que de las seis unidades adscritas a la vicerrectoría, respecto a las metas establecidas para el primer semestre del año, tres alcanzaron un cumplimiento en el rango 51% al 90%, y tres han superado el 90%.

**Facultad de Administración y Negocios**

**Cumplimiento del plan de acción - metas con corte al primer semestre:**

**88%**



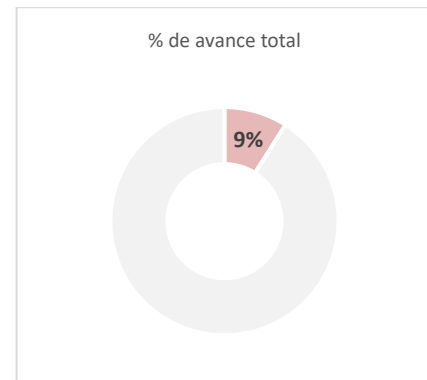
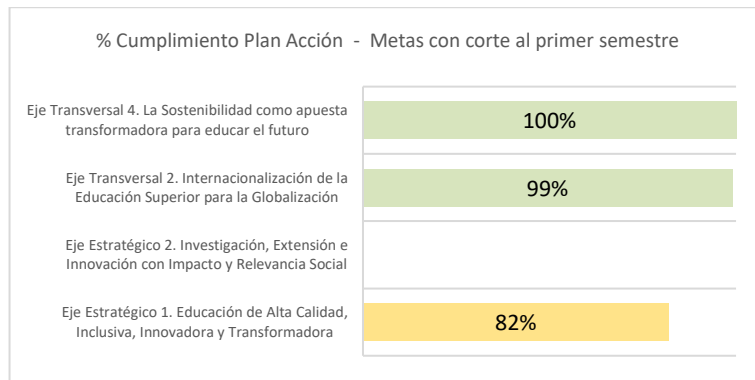
La facultad ha logrado un avance del 88% en comparación con lo planificado para el primer semestre y un 19% en relación con lo establecido para todo el año.

En el eje de educación de alta calidad, inclusiva, innovadora y transformadora, se cumplió parcialmente con el porcentaje de estudiantes que aplicaron la prueba diagnóstica de resultados de aprendizaje, las pruebas de mitad de programa y las de final de programa. Los demás compromisos de este eje se cumplieron al 100%. En el eje de internacionalización de la educación superior para la globalización, no se alcanzó la meta de movilidad internacional entrante de estudiantes.

Es importante destacar que la facultad realizó un seguimiento a todos los compromisos definidos en el plan de acción, evidenciando avances significativos. Estos progresos se evaluarán durante el segundo seguimiento.

### Facultad de Ciencias Básicas y Biomédicas

Cumplimiento del plan de acción - metas con corte al primer semestre: **95%**

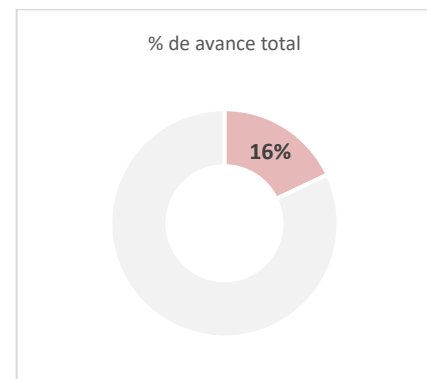
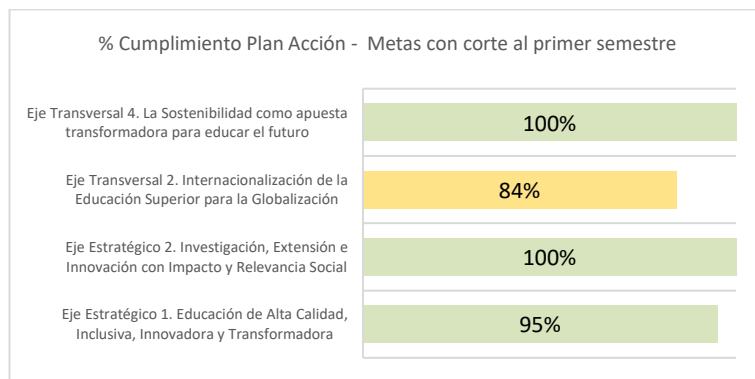


Con respecto a lo planificado para el primer semestre, la facultad ha alcanzado un avance del 95%, lo que representa un 9% en relación con lo definido para todo el año.

En el eje de educación de alta calidad, inclusiva, innovadora y transformadora, se cumplió parcialmente con las metas relacionadas con el porcentaje de estudiantes que aplicaron la prueba diagnóstica de resultados de aprendizaje, así como las pruebas de mitad y final de programa. Los compromisos definidos en el eje de investigación, extensión e innovación con impacto y relevancia están planificados para evaluarse en el segundo seguimiento.

### Facultad de Ciencias de la Salud

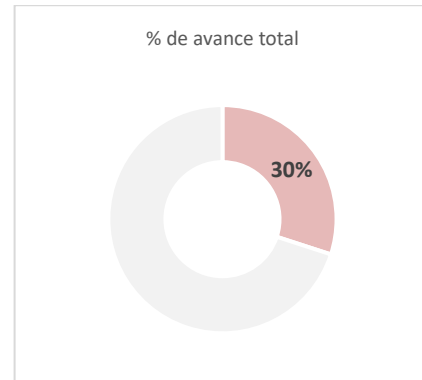
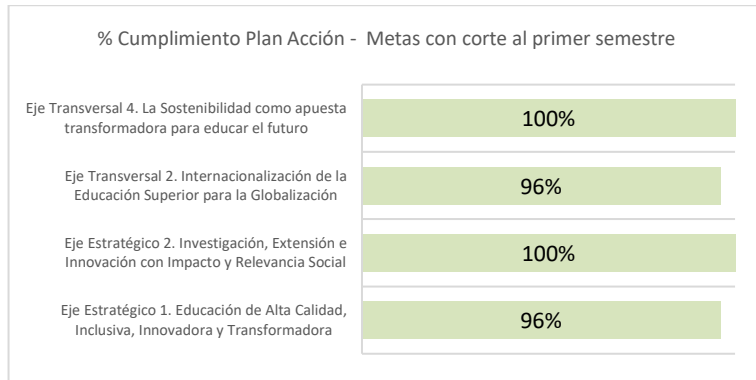
Cumplimiento del plan de acción - metas con corte al primer semestre: **89%**



La facultad muestra un avance del 89% con respecto a lo planificado para el primer semestre, lo que representa un 16% de lo establecido para todo el año. En el eje de educación de alta calidad, inclusiva, innovadora y transformadora, se cumplió parcialmente con el porcentaje de estudiantes que aplicaron la prueba diagnóstica de resultados de aprendizaje, las de mitad de programa y las de final de programa. En el eje de internacionalización de la educación superior para la globalización, se cumplieron parcialmente las metas relacionadas con la movilidad entrante de profesores, tanto nacional como internacional, y la movilidad entrante internacional de estudiantes; las demás metas del eje se cumplieron en su totalidad.

**Facultad de Ciencias Jurídicas y Sociales**

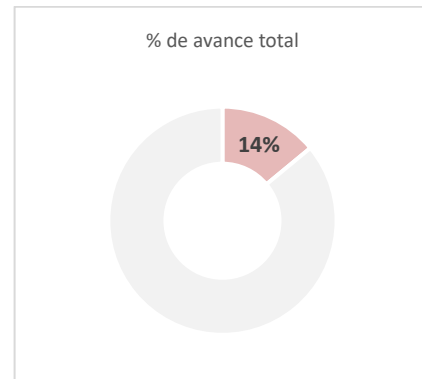
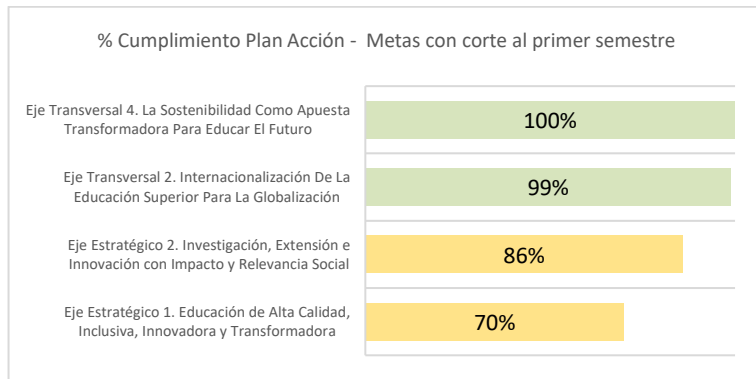
**Cumplimiento del plan de acción - metas con corte al primer semestre: 96%**



Para el primer semestre del año, la facultad presenta un avance del 96%, lo que equivale a un 30% de lo establecido para todo el año. En el eje de educación de alta calidad, inclusiva, innovadora y transformadora, se cumplió parcialmente con las metas relacionadas con el porcentaje de estudiantes que aplicaron la prueba diagnóstica de resultados de aprendizaje, así como las pruebas de mitad y final de programa; los demás compromisos del eje, planificados para el primer semestre, se cumplieron al 100%, al igual que los compromisos definidos en los demás ejes.

**Facultad de Ingenierías**

**Cumplimiento del plan de acción - metas con corte al primer semestre: 88%**



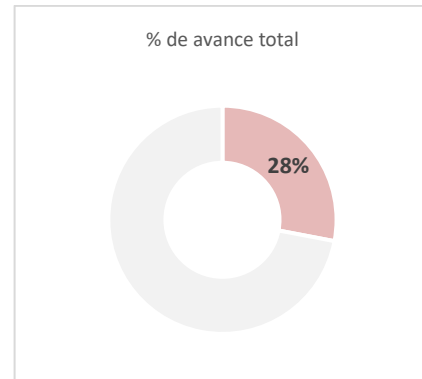
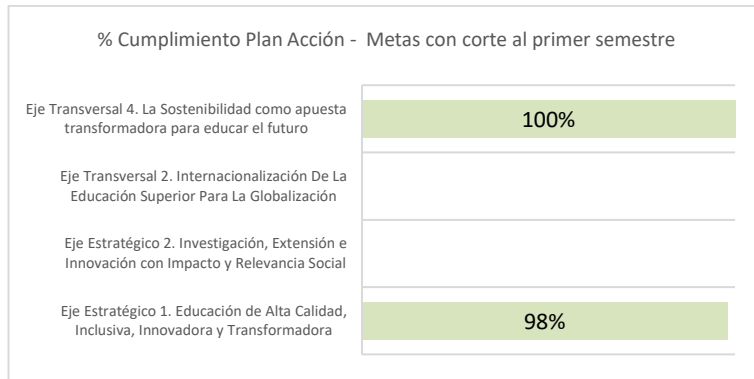
La facultad presenta un avance del 88% con respecto a lo planificado para el primer semestre y un 14% en relación con lo establecido para todo el año.

En el eje de educación de alta calidad, inclusiva, innovadora y transformadora, se cumplieron parcialmente las metas relacionadas con los documentos para la obtención del registro calificado de nuevos programas de posgrado -incluyendo la modalidad virtual-, de los cuales uno se encuentra radicado y los otros en fase final de ajustes y validación por la Dirección de Procesos Académicos; así como las metas relacionadas con el porcentaje de estudiantes que aplicaron la prueba diagnóstica de resultados de aprendizaje, y las pruebas de mitad y final de programa.

En el eje de investigación, extensión e innovación con impacto y relevancia social, se cumplió en un 43% con la proyección de estudiantes en semilleros. Se continuarán realizando gestiones para alcanzar el cumplimiento total de este compromiso durante el segundo semestre del año.

**Departamento de Ciencias Sociales y Humanas**

**Cumplimiento del plan de acción - metas con corte al primer semestre: 98%**



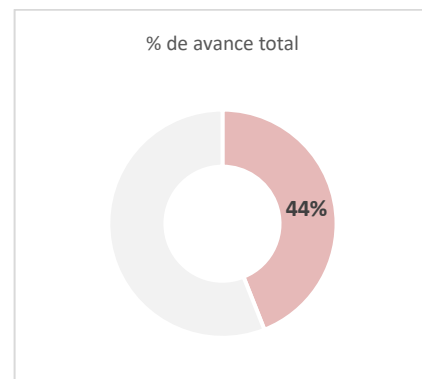
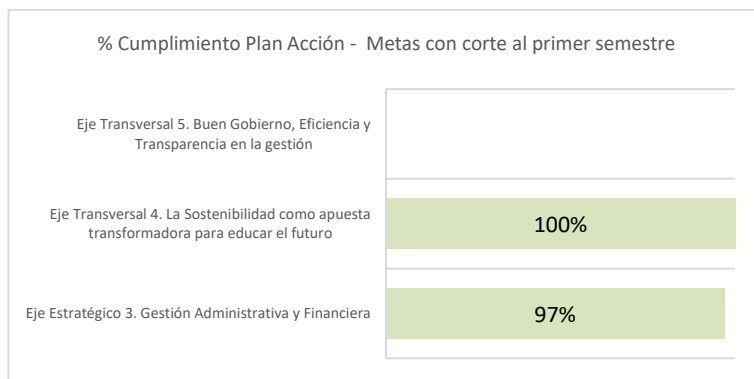
El departamento presenta un cumplimiento del 98% para el primer semestre, lo que representa un avance del 33% respecto a lo definido para todo el año.

En el eje de educación de alta calidad, inclusiva, innovadora y transformadora, se disminuyó el número de profesores de planta adscritos al departamento, lo que impactó en la disminución del porcentaje de profesores de planta doctores.

Los compromisos definidos en los ejes de internacionalización de la educación superior para la globalización, e investigación, extensión e innovación con impacto y relevancia social están planificados para evaluarse en el segundo seguimiento.

**Subproceso: Gestión de Ingreso del Estudiante**

**Cumplimiento del plan de acción - metas con corte al primer semestre: 98%**



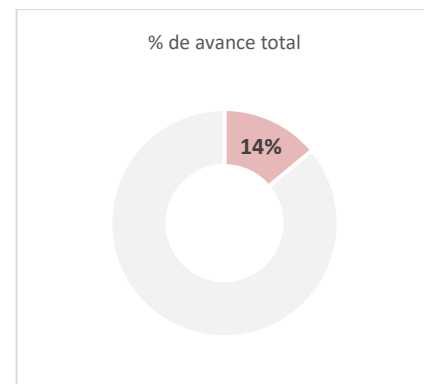
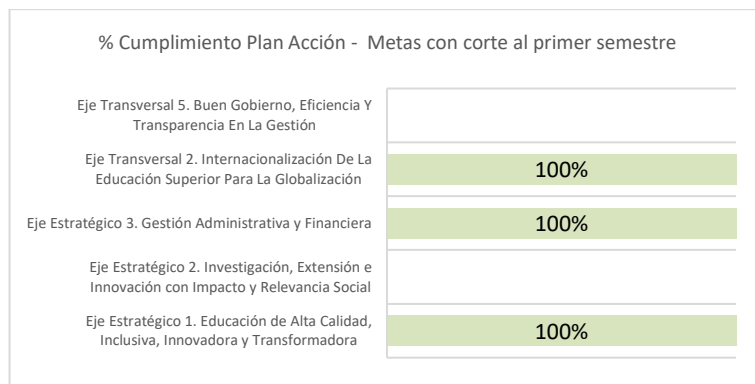
En lo que respecta a los compromisos y metas establecidas para el primer semestre, el proceso de Gestión de Ingreso del Estudiante ha obtenido un avance del 98%, lo que equivale a un progreso del 44% del plan de acción total.

En el eje de gestión administrativa y financiera, no se logró aumentar el número de inscritos respecto al periodo 2023-1. Los demás compromisos se cumplieron al 100%, según lo planificado.

Los compromisos definidos en el eje de buen gobierno, eficiencia y transparencia en la gestión están planificados para evaluarse en el segundo seguimiento.

**Subproceso: Gestión de Ingreso del Estudiante (Instituto de Posgrados)**

**Cumplimiento del plan de acción - metas con corte al primer semestre: 100%**



Durante el primer periodo del año, el Instituto de Posgrados alcanzó un cumplimiento del 100%, lo que representa un avance del 14% con respecto a lo establecido para el año. Es importante destacar que el proceso realizó seguimiento y presentó avances en varios de los compromisos establecidos, los cuales se evaluarán en el segundo semestre del año.

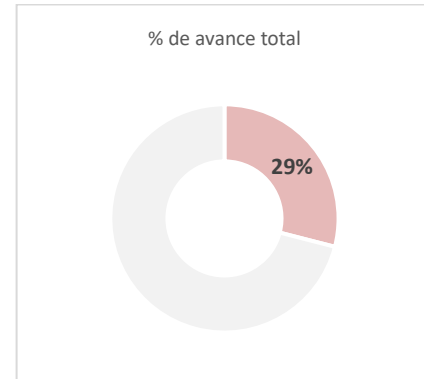
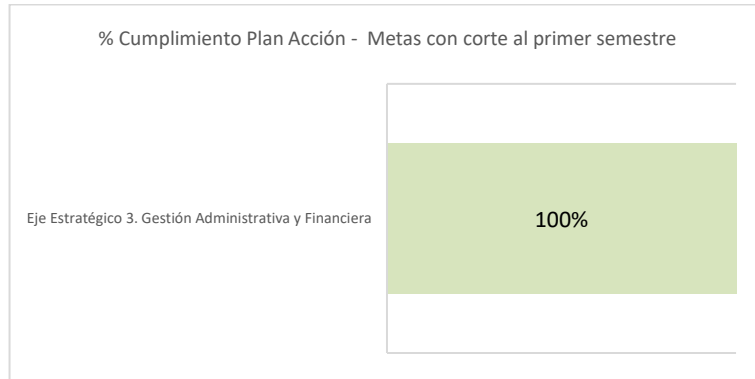
Los compromisos definidos en los ejes de investigación, extensión e innovación con impacto y relevancia social, y buen gobierno, eficiencia y transparencia en la gestión están planificados para evaluarse en el segundo seguimiento.

**Subproceso: Graduación**

El proceso de Graduación no tiene compromisos con metas definidas para el primer semestre del año, ya que se solicitó evaluar la actualización de la documentación del proceso, incorporando lo relacionado con la expedición de títulos digitales, en el segundo semestre. Cabe anotar que el logro de este compromiso depende de la implementación de dicha expedición digital. A la fecha del seguimiento, el proceso está en gestión ante el Departamento de TI para la implementación correspondiente.

**Subproceso: Registro y Control Académico**

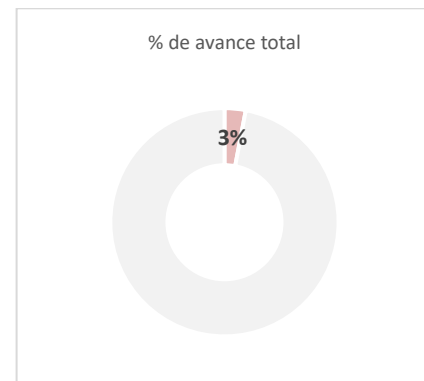
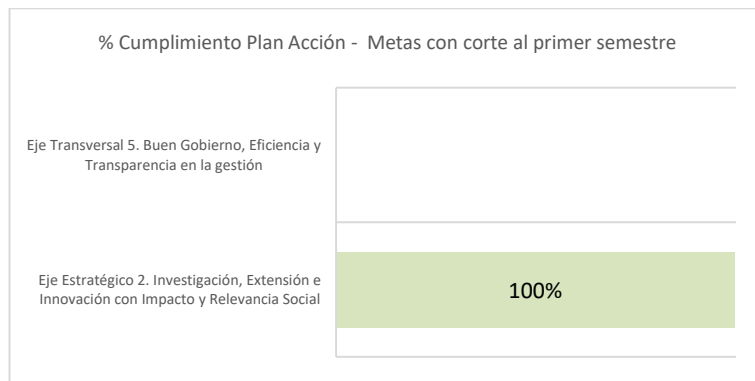
**Cumplimiento del plan de acción - metas con corte al primer semestre: 100%**



El subproceso presenta un avance del 100% para el primer semestre, lo que equivale a un 29% en relación con lo definido para todo el año. En el eje de gestión administrativa, se alcanzó el 100% de las metas planificadas. Asimismo, se presentaron avances en las metas que se evaluarán en el segundo seguimiento.

**Proceso: Investigación**

**Cumplimiento del plan de acción - metas con corte al primer semestre: 100%**

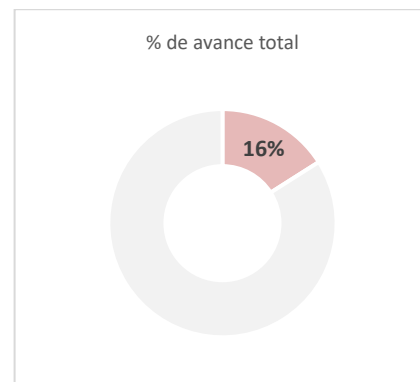
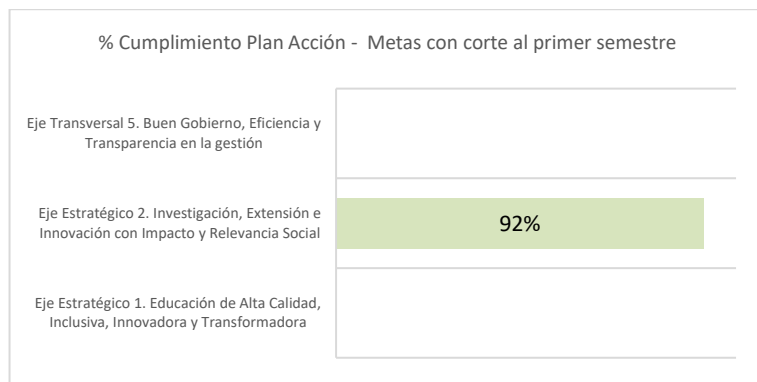


El proceso de Investigación presenta un avance del 100% para el primer semestre, lo que equivale a un 3% en relación con lo definido para todo el año. Es importante destacar que el proceso realizó seguimiento y presentó avances en varios de los compromisos establecidos, los cuales se evaluarán en el segundo semestre del año.

Los compromisos definidos en el eje de buen gobierno, eficiencia y transparencia en la gestión están planificados para evaluarse en el segundo seguimiento.

**Proceso: Relación con el Sector Externo**

**Cumplimiento del plan de acción - metas con corte al primer semestre: 92%**



El proceso de Relación con el Sector Externo alcanzó un nivel de ejecución del 92% del plan de acción durante el primer semestre, lo que representa un progreso del 16% con respecto a lo planificado para el año.

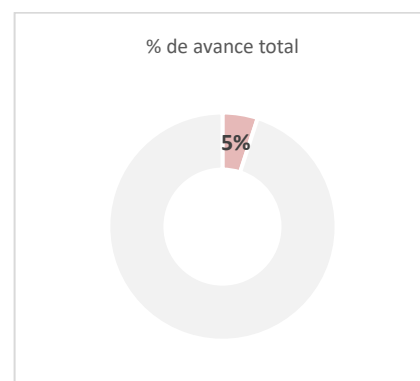
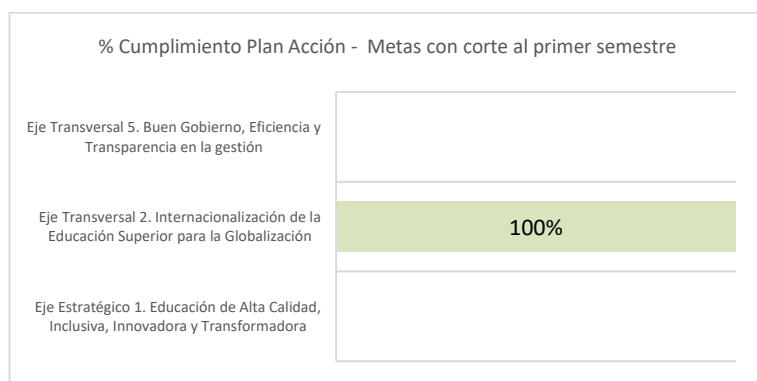
En el eje de investigación, extensión e innovación con impacto y relevancia social, se ha alcanzado cumplimiento parcial en el número de actividades de educación continuada; se continúan las gestiones para cumplir completamente la meta en el segundo semestre. Las demás metas planificadas se cumplieron en su totalidad.

Los compromisos definidos en los ejes de buen gobierno, eficiencia y transparencia en la gestión, y educación de alta calidad, inclusiva, innovadora y transformadora están planificados para evaluarse en el segundo seguimiento. Cabe destacar que el proceso realizó seguimiento a todos los compromisos definidos en el plan de acción, evidenciándose avances en la mayoría de estos.

**PROCESOS DE GESTIÓN MISIONAL**

**Proceso: Internacionalización**

**Cumplimiento del plan de acción - metas con corte al primer semestre: 100%**

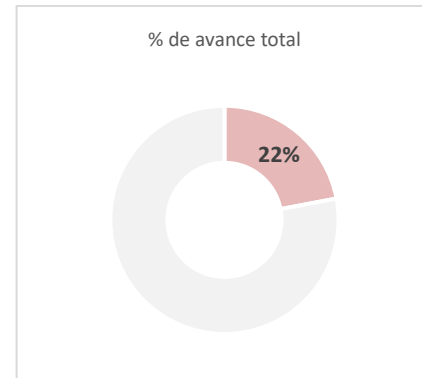
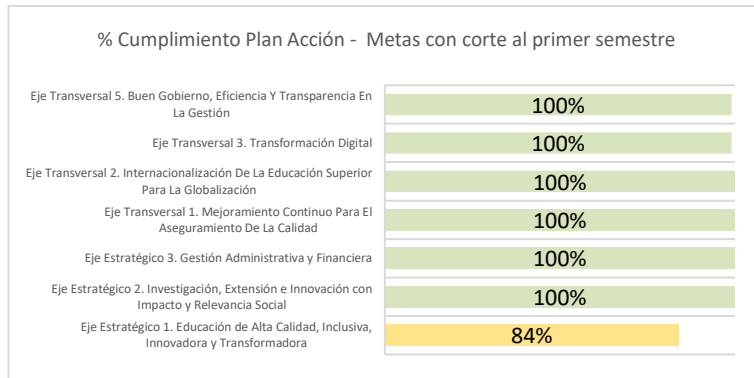


El proceso de Internacionalización ha alcanzado un cumplimiento del 100% con relación a las metas establecidas con corte a primer semestre y ha logrado un avance total de 5% en comparación con lo planificado para el año. Los compromisos definidos en los ejes de buen gobierno, eficiencia y transparencia en la gestión, y educación de alta calidad, inclusiva, innovadora y transformadora están planificados para evaluarse en el segundo seguimiento.

**Proceso: Bienestar**

**Cumplimiento del plan de acción - metas con corte al primer semestre:**

**88%**



Durante el primer periodo del año, el proceso de Bienestar evidencia un cumplimiento del 88% del plan de acción, lo que representa un avance del 22% de lo planificado para el año.

En el eje de educación de alta calidad, inclusiva, innovadora y transformadora, no fue posible realizar la ceremonia de reconocimiento a los deportistas, ya que el coliseo, espacio destinado para esta actividad, estaba siendo utilizado para procesos de matrícula institucional. Esta ceremonia se llevará a cabo en el segundo semestre.

Otras metas del eje que han sido parcialmente cumplidas y que se continúan gestionando, están relacionadas con la organización de torneos deportivos y recreativos semestrales dirigidos a profesores y personal administrativo, así como con la realización de actividades de intervención con estudiantes de posgrado, en temáticas propias del Área de Actividad Física, Deporte y Recreación. El resto de los compromisos del eje fueron ejecutados en su totalidad, al igual que lo planificado en los demás ejes.

Es importante destacar que el proceso también realizó seguimiento a los demás compromisos establecidos en el plan de acción para el segundo semestre, evidenciándose avances significativos, los cuales serán evaluados en el próximo seguimiento.

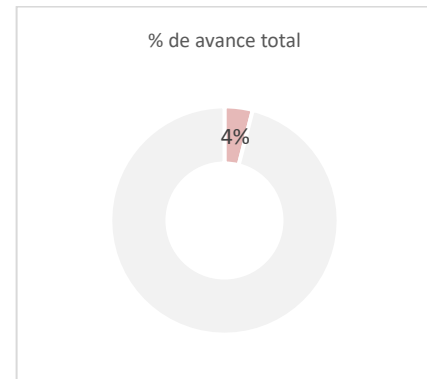
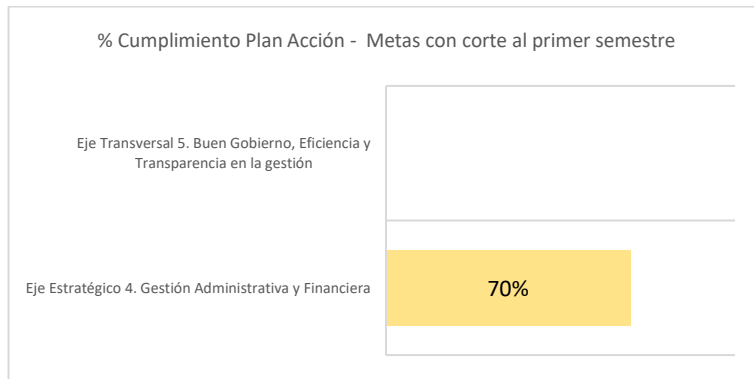
**Proceso: Gestión de Recursos Bibliográficos**

El proceso de Gestión de Recursos Bibliográficos no tiene compromisos con metas definidas para el primer semestre del año. No obstante, se realizó seguimiento a algunas metas ya cumplidas que serán evaluadas en el segundo semestre.

## PROCESOS DE APOYO

### Proceso: Gestión Financiera

#### Cumplimiento del plan de acción - metas con corte al primer semestre: **70%**

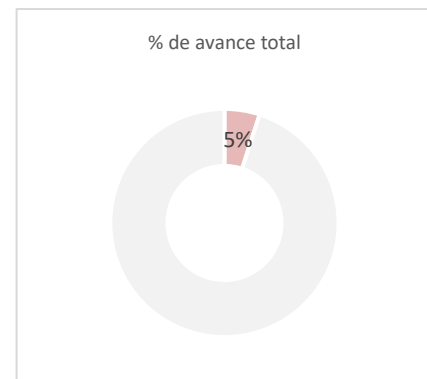
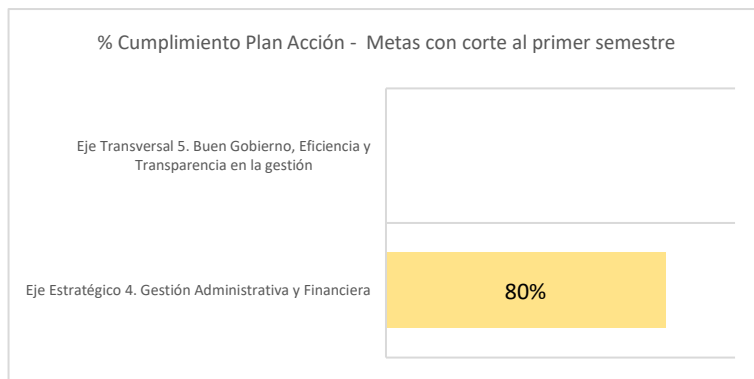


Durante el primer periodo del año, el proceso de Gestión Financiera alcanzó un cumplimiento del 70%, lo que representa un avance del 4% de lo establecido para todo el año.

En el eje de gestión administrativa y financiera, se ha cumplido parcialmente la meta relacionada con el seguimiento a la ejecución presupuestal; sin embargo, se ha avanzado en otros compromisos que serán evaluados en el segundo semestre. Los compromisos definidos en el eje de buen gobierno, eficiencia y transparencia en la gestión están programados para ser revisados en el segundo semestre del año.

### Proceso: Infraestructura Física

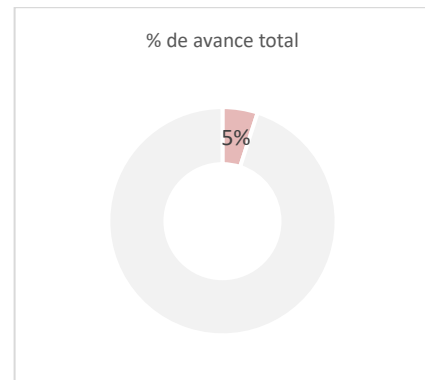
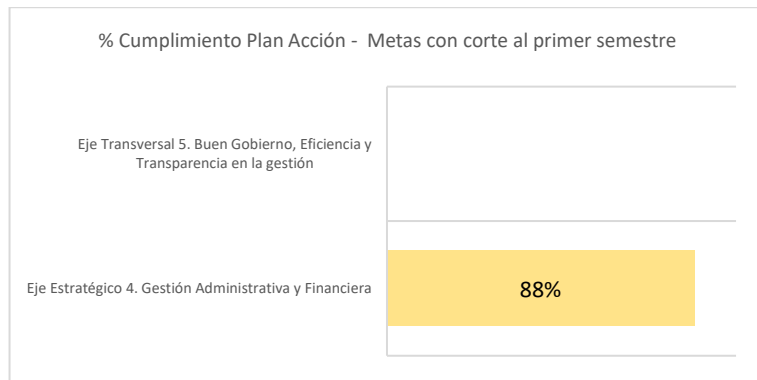
#### Cumplimiento del plan de acción - metas con corte al primer semestre: **80%**



El proceso presenta un cumplimiento del 80% respecto a las metas establecidas con corte a primer semestre, y un avance total de 5% en relación con lo planificado para el año. A la fecha del seguimiento, en el eje de gestión administrativa y financiera, se encuentra en ejecución el proyecto de inversión de ampliación del repositorio en Sede 1. Los compromisos definidos en el eje de buen gobierno, eficiencia y transparencia en la gestión están programados para evaluarse en el segundo seguimiento.

**Proceso: Talento Humano**

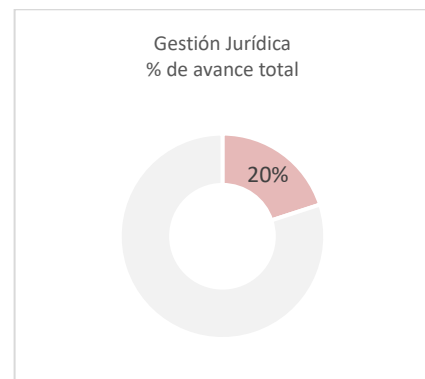
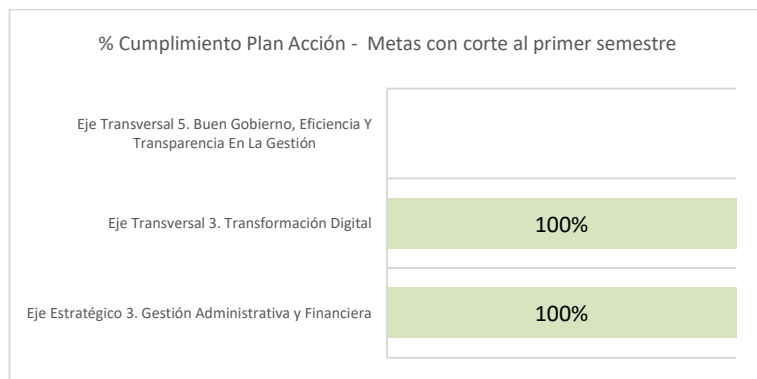
**Cumplimiento del plan de acción - metas con corte al primer semestre: 88%**



Durante el primer semestre, el proceso de Talento Humano alcanzó un cumplimiento del 88%, lo que representa un avance del 5% de lo establecido para el año. En el eje de gestión administrativa y financiera, el plan de trabajo en materia de SST se cumplió parcialmente hasta la fecha de seguimiento. Sin embargo, se están realizando gestiones para alcanzar la meta definida al cierre del año. Asimismo, se han registrado avances en otros compromisos del eje, los cuales se evaluarán en el segundo seguimiento. Los compromisos definidos en el eje de buen gobierno, eficiencia y transparencia en la gestión están programados para evaluarse en el segundo seguimiento.

**Proceso: Gestión Jurídica**

**Cumplimiento del plan de acción - metas con corte al primer semestre:**



El proceso de Gestión Jurídica completó el 100% en las metas planificadas para el primer semestre, lo que representa un avance del 20% del total del plan de acción. Además, se realizó un seguimiento y se presentaron avances en los demás compromisos que serán evaluados en el segundo periodo del año. Los compromisos del eje de buen gobierno, eficiencia y transparencia en la gestión están programados para ser evaluados en el segundo seguimiento.

**Proceso:** Gestión Documental

El proceso de Gestión Documental no tiene compromisos con metas definidas para el primer semestre del año. No obstante, se realizó seguimiento a la mayoría de los compromisos planificados para el segundo seguimiento, evidenciando avances.



ACREDITACIÓN INSTITUCIONAL EN  
**ALTA CALIDAD**  
RENOVACIÓN - 8 AÑOS • 2021 - 2029  
*Resolución 015867 - MINEDUCACIÓN*