

Universidad Simón Bolívar
Estados financieros
31 de diciembre de 2022.



Informe del Revisor Fiscal sobre los estados financieros

A los señores Miembros de la Sala General de
Universidad Simón Bolívar

Opinión

He auditado los estados financieros adjuntos de Universidad Simón Bolívar, los cuales comprenden el estado de situación financiera al 31 de diciembre de 2022 y los estados de resultados, de resultados integrales, de cambios en el patrimonio y de flujos de efectivo por el año terminado en esa fecha, y las notas a los estados financieros que incluyen un resumen de las políticas contables significativas.

En mi opinión, los estados financieros adjuntos, fielmente tomados de los libros, presentan razonablemente, en todos los aspectos significativos, la situación financiera de Universidad Simón Bolívar al 31 de diciembre de 2022 y los resultados de sus operaciones y sus flujos de efectivo por el año terminado en esa fecha, de conformidad con las Normas de Contabilidad y de Información Financiera Aceptadas en Colombia.

Bases para la opinión

Efectué mi auditoría de acuerdo con las Normas de Auditoría de Información Financiera Aceptadas en Colombia. Mis responsabilidades de acuerdo con dichas normas se describen más adelante en la sección de Responsabilidades del Revisor Fiscal en relación con la auditoría de los estados financieros de este informe.

Soy independiente de Universidad Simón Bolívar de conformidad con el Código de Ética para Profesionales de la Contaduría del Consejo de Normas Internacionales de Ética para Contadores (IESBA – por sus siglas en inglés) junto con los requerimientos de ética que son aplicables a mi auditoría de los estados financieros en Colombia y he cumplido las demás responsabilidades de ética de conformidad con esos requerimientos y con el Código de Ética del IESBA.

Considero que la evidencia de auditoría que obtuve es suficiente y apropiada para proporcionar una base para mi opinión de auditoría.



A los señores Miembros de la Sala General de
Universidad Simón Bolívar

Responsabilidades de la administración y de los encargados de la dirección de la Entidad sobre los estados financieros

La administración es responsable por la adecuada preparación y presentación razonable de los estados financieros adjuntos, de acuerdo con las Normas de Contabilidad y de Información Financiera Aceptadas en Colombia, y por el control interno que la administración considere necesario para que la preparación de estos estados financieros esté libre de error material debido a fraude o error.

En la preparación de los estados financieros, la administración es responsable de la evaluación de la capacidad de la Entidad de continuar como negocio en marcha, revelando, según corresponda, las cuestiones relacionadas con el principio de negocio en marcha y utilizando el principio contable de negocio en marcha, excepto si la administración tiene la intención de liquidar la Entidad o de cesar sus operaciones, o bien que no exista otra alternativa más realista que hacerlo.

Los encargados de la dirección de la Entidad son responsables por la supervisión del proceso de reportede información financiera de la Entidad.

Responsabilidades del Revisor Fiscal en relación con la auditoría de los estados financieros

Mi objetivo es obtener una seguridad razonable de si los estados financieros en su conjunto están libres de error material, debido a fraude o error, y emitir un informe de auditoría que contiene mi opinión.

Seguridad razonable es un alto grado de seguridad, pero no garantiza que una auditoría realizada de conformidad con las Normas de Auditoría de Información Financiera Aceptadas en Colombia siempre detecte un error material cuando éste exista. Los errores pueden deberse a fraude o error y se consideran materiales si, individualmente o de forma agregada, puede preverse razonablemente que influyan en las decisiones económicas que los usuarios toman basándose en los estados financieros.

Como parte de una auditoría de conformidad con las Normas de Auditoría de Información Financiera Aceptadas en Colombia, aplico mi juicio profesional y mantengo una actitud de escepticismo profesional durante toda la auditoría. También:

- Identifico y valoro los riesgos de error material en los estados financieros, debido a fraude o error; diseño y aplico procedimientos de auditoría para responder a dichos riesgos; y obtengo evidencia de auditoría suficiente y adecuada para proporcionar una base para mi opinión. El riesgo de no detectar un error material debido a fraude es más elevado que en el caso de un error material debido a error, ya que el fraude puede implicar colusión, falsificación, omisiones deliberadas, manifestaciones intencionadamente erróneas o la elusión del control interno.
- Obtengo un entendimiento del control interno relevante para la auditoría con el fin de diseñar procedimientos de auditoría que sean apropiados en las circunstancias.



**A los señores Miembros de la Sala General de
Universidad Simón Bolívar**

Evalúo lo adecuado de las políticas contables aplicadas y la razonabilidad de las estimaciones contables y las correspondientes revelaciones efectuadas por la administración.

- Concluyo sobre lo adecuado de la utilización, por la administración, del principio contable de negocio enmarcha y, basándome en la evidencia de auditoría obtenida, concluyo sobre si existe o no una incertidumbre material relacionada con hechos o con condiciones que puedan generar dudas significativas sobre la capacidad de la Entidad para continuar como negocio en marcha. Si concluyera que existe una incertidumbre material, se requiere que llame la atención en mi informe de auditoría

sobre la correspondiente información revelada en los estados financieros o, si dichas revelaciones no son adecuadas, que exprese una opinión modificada. Mis conclusiones se basan en la evidencia de auditoría obtenida hasta la fecha de mi informe de auditoría. Sin embargo, hechos o condiciones futuros pueden causar que la Entidad deje de ser un negocio en marcha.

- Evalúo la presentación global, la estructura y el contenido de los estados financieros, incluida la información revelada, y si los estados financieros representan las transacciones y hechos subyacentes de un modo que logran la presentación razonable.

Comunico a los encargados de la dirección de la Entidad, entre otras cuestiones, el alcance y el momento de realización de la auditoría planificados y los hallazgos significativos de la auditoría, así como cualquier deficiencia significativa del control interno que identifique en el transcurso de la auditoría.

Informe sobre otros requerimientos legales y reglamentarios

La administración también es responsable por el cumplimiento de aspectos regulatorios en Colombia relacionados con la gestión documental contable, la preparación de informes de gestión y el pago oportuno y adecuado de aportes al Sistema de Seguridad Social Integral. Mi responsabilidad como revisor fiscal en estos temas es efectuar procedimientos de revisión para emitir un concepto sobre su adecuado cumplimiento.

De acuerdo con lo anterior, en mi concepto:

- a) La contabilidad de la Universidad durante el año terminado el 31 de diciembre de 2022 ha sido llevada conforme a las normas legales y a la técnica contable y las operaciones registradas se ajustan a los estatutos y a las decisiones de la Sala General.
- b) La correspondencia, los comprobantes de las cuentas y los libros de actas se llevan y se conservan debidamente.
- c) Existe concordancia entre los estados financieros que se acompañan y el informe de gestión preparado por los administradores. Los administradores dejaron constancia en dicho informe de gestión, que no entorpecieron la libre circulación de las facturas emitidas por los vendedores o proveedores.



**A los señores Miembros de la Sala General de
Universidad Simón Bolívar**

- d) La información contenida en las declaraciones de autoliquidación de aportes al Sistema de Seguridad Social Integral, en particular la relativa a los afiliados y a sus ingresos base de cotización, ha sido tomada de los registros y soportes contables. Al 31 de diciembre de 2022 la Universidad no se encuentra en mora por concepto de aportes al Sistema de Seguridad Social Integral.

En cumplimiento de las responsabilidades del revisor fiscal contenidas en los Numerales 1 y 3 del Artículo 209 del Código de Comercio, relacionadas con la evaluación de si los actos de los administradores de Universidad Simón Bolívar se ajustan a los estatutos y a las órdenes y a las instrucciones de la Sala General y si hay y son adecuadas las medidas de control interno, de conservación y custodia de los bienes de la Entidad o de terceros que estén en su poder, emití un informe separado de fecha 13 de marzo de 2023.

A handwritten signature in black ink, appearing to read 'Alexanderson Gil Restrepo', with a circled 'V' at the end.

Alexanderson Gil Restrepo
Revisor Fiscal

Tarjeta Profesional No. 229187-T

Designado por PwC Contadores y Auditores S. A. S.
13 de marzo de 2023

CONTENIDO

- Certificación de Estados Financieros 2022-2021.
- Estado de Situación Financiera 2022-2021.
- Estado de Resultado Integral 2022-2021.
- Estado de Otros Resultados Integrales 2022-2021.
- Estado de Cambio en el Patrimonio 2022-2021.
- Estado de Flujo de Efectivo 2022-2021.
- Revelaciones.
- Indicadores financiero.

**CERTIFICACIÓN DEL REPRESENTANTE LEGAL Y
CONTADOR DE LA UNIVERSIDAD SIMÓN BOLÍVAR**

A los señores de la Sala General de la
UNIVERSIDAD SIMÓN BOLÍVAR

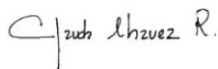
13 de marzo de 2023

Los suscritos Representante legal y Contador de la Universidad Simón Bolívar certificamos que los estados financieros a 31 de diciembre de 2022 y 2021, han sido fielmente tomados de los libros y que antes de ser puestos a su disposición y de terceros hemos verificado las siguientes afirmaciones contenidas en ellos:

1. Todos los activos y pasivos incluidos en los estados financieros de la Universidad Simón Bolívar a 31 de diciembre de 2022 y 2021 existen y todas las transacciones incluidas en dichos estados se han realizado durante los años terminados en esas fechas.
2. Todos los hechos económicos realizados por la Universidad Simón Bolívar durante los años terminados a 31 de diciembre de 2022 y 2021. han sido reconocidos en los estados financieros.
3. Los activos representan probables beneficios económicos futuros (derechos) y los pasivos representan probables compromisos económicos futuros (obligaciones), obtenidos o a cargo de la Universidad Simón Bolívar a 31 de diciembre de 2022 y 2021.
4. Todos los elementos han sido reconocidos por sus valores apropiados de acuerdo con las normas de contabilidad de información financiera.
5. Todos los hechos económicos que afectan la Universidad han sido correctamente clasificados descritos y revelados en los estados financieros.



José Rafael Consuegra Machado
Representante Legal



Claudia Chávez Rueda
Contador
Tarjeta Profesional 115067-

ESTADO DE SITUACIÓN FINANCIERA
Al 31 DE DICIEMBRE 2022-2021
Cifras expresadas en miles de pesos colombianos

	Diciembre 31 2022	% TOTAL	Diciembre 31 2021	% TOTAL	Variación Absoluta	Relativa	Notas
ACTIVO							
Activo corriente							
Efectivo y equivalente de efectivo	57.684.947	19%	72.629.358	25%	(14.944.411)	(21%)	6
Instrumentos financieros	35.269.480	12%	26.521.998	9%	8.747.482	33%	6
Cuentas por Cobrar - neto	44.309.300	15%	35.559.466	12%	8.749.835	25%	7
Inventarios	1.169.184	0%	627.796	0%	541.389	86%	8
Total activo corriente	138.432.911	47%	135.338.616	47%	3.094.295	2%	
Propiedad y equipos							
No depreciables							
Terrenos	60.164.183	20%	60.164.183	21%	0	0%	9
Depreciables							
Edificios	78.666.577	27%	77.766.577	27%	900.000	1%	
Maquinaria y equipo	2.373.174	1%	1.265.666	0%	1.107.508	88%	
Muebles y equipos de oficina	10.594.461	4%	9.882.174	3%	712.288	7%	
Equipos de cómputo y comunicación	19.640.783	7%	13.200.630	5%	6.440.152	49%	
Equipos médicos y de laboratorios	13.566.025	5%	11.805.540	4%	1.760.484	15%	
Equipo de transporte	1.111.539	0%	445.559	0%	665.980	149%	
Obras de arte y cultura	490.377	0%	460.702	0%	29.675	6%	
Total propiedad y equipos antes de depreciación	186.607.118		174.991.031		11.586.413	7%	
Depreciación acumulada	(29.373.184)	(10%)	(24.518.459)	(9%)	(4.854.725)	20%	
Deterioro de activos	(1.152.915)	0%	(1.152.915)	0%	0	100%	
Total propiedad y equipo	156.081.020	53%	149.319.657	52%	6.761.363	5%	
Otros activos							
Licencias y bases de datos	2.199.325	1%	2.227.460	1%	(28.135)	(1%)	10
Derechos	53.878	0%	53.878	0%	0	0%	
Total otros activos	2.253.203	1%	2.281.337	1%	(28.135)	(1%)	
TOTAL ACTIVOS	296.767.134	100%	286.939.610	100%	9.827.523	3%	

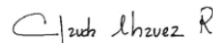
ESTADO DE SITUACIÓN FINANCIERA
Al 31 DE DICIEMBRE 2022-2021
Cifras expresadas en miles de pesos colombianos

	Diciembre 31	%	Diciembre 31	%	Variación		Notas
	2022	TOTAL	2021	TOTAL	Absoluta	Relativa	
PASIVO							
Pasivo corriente							
Obligaciones financieras	2.416.164	1%	2.569.565	1%	(153.402)	(6%)	11
Cuentas por pagar comerciales y otros	12.841.722	4%	11.543.842	4%	1.297.880	11%	12
Beneficios laborales	6.704.895	2%	6.869.141	2%	(164.246)	(2%)	13
Impuestos por pagar	611.403	0%	551.166	0%	60.237	11%	12
Total pasivo	22.574.184	8%	21.533.714	8%	1.040.470	5%	
Ingresos Diferidos							
Ingresos recibidos por anticipado	69.841.667	24%	61.938.770	22%	7.902.897	13%	14
Ingresos recibidos para proyectos	6.421.757	2%	7.875.430	3%	(1.453.673)	(18%)	
Total Ingresos diferidos	76.263.424	26%	69.814.200	24%	6.449.224	9%	
Total pasivo corriente	98.837.608	33%	91.347.914	32%	7.489.694	8%	
Pasivo no corriente							
Obligaciones financieras	5.584.889	2%	8.036.027	3%	(2.451.139)	(31%)	11
Beneficios post-empleo	8.033.973	3%	8.560.694	3%	(526.721)	(6%)	15
Provisiones	1.649.112	1%	1.649.112	1%	0	0%	16
Total pasivo no corriente	15.267.973	5%	18.245.833	6%	(2.977.859)	(16%)	
TOTAL PASIVO	114.105.581	38%	109.593.747	38%	4.511.834	4%	
PATRIMONIO							
Asignaciones permanentes	30.187.587	10%	13.334.776	5%	16.852.810	126%	17
Excedentes del ejercicio	5.493.060	2%	27.063.710	9%	(21.570.650)	(80%)	
Excedentes acumulados	101.087.021	34%	90.876.121	32%	10.210.900	11%	
Otros resultados integrales	32.570.270	11%	32.747.641	11%	(177.371)	(1%)	
Ajustes por conversión de CNIF	13.323.615	4%	13.323.615	5%	0	0%	
TOTAL PATRIMONIO	182.661.553	62%	177.345.864	62%	5.315.689	3%	
TOTAL PASIVO Y PATRIMONIO	296.767.134	100%	286.939.610	100%	9.827.523	7%	

Las notas que se acompañan son parte integrante de los estados financieros



JOSÉ RAFAEL CONSUEGRA M
Representante Legal
(Ver certificación adjunta)



CLAUDIA CHAVEZ RUEDA
Contador
Tarjeta Profesional No. 115067-T
(Ver certificación adjunta)



ALEXANDERSON GIL RESTREPO
Revisor Fiscal
Tarjeta Profesional No. 229187-T
Designado por PwC Contadores y Auditores S.A.S
(Ver informe adjunto)

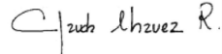
ESTADO DE RESULTADOS
POR LOS AÑOS TERMINADOS AL 31 DE DICIEMBRE 2022-2021
Cifras expresadas en miles de pesos colombianos

	Diciembre 31 2022		Diciembre 31 2021		Variación		Notas
	TOTAL	%	TOTAL	%	Absoluta	Relativa	
INGRESOS OPERACIONALES							18
Matrículas	190.573.214	97%	174.207.778	102%	16.365.436	9%	
Actividades Conexas	17.640.509	9%	15.702.347	9%	1.938.163	12%	
Ayudas Educativas	(16.361.427)	(8%)	(20.972.855)	(12%)	4.611.427	(22%)	19
TOTAL INGRESOS OPERACIONALES	191.852.296	97%	168.937.270	99%	22.915.026	14%	
EGRESOS OPERACIONALES							
Gastos Administrativos	27.328.978	14%	20.990.924	15%	6.338.053	30%	20
Gastos Académicos	150.351.313	79%	110.927.893	77%	39.423.420	36%	21
Depreciación, amortización y deterioro	10.885.419	6%	9.946.149	7%	939.269	9%	
TOTAL EGRESOS OPERACIONALES	188.565.709	99%	141.864.966	98%	46.700.743	33%	
RESULTADO NETO OPERACIONAL	3.286.587		27.072.304		(23.785.717)	(88%)	
INGRESOS NO OPERACIONALES							22
Ingresos Financieros	5.004.747	3%	2.203.356	1%	2.801.390	127%	
TOTAL INGRESOS NO OPERACIONALES	5.004.747	3%	2.203.356	1%	2.801.390	127%	
EGRESOS NO OPERACIONALES							23
Gastos Financieros	2.798.273	1%	2.211.950	2%	586.323	27%	
TOTAL EGRESOS NO OPERACIONALES	2.798.273	1%	2.211.950	2%	586.323	27%	
RESULTADO NO OPERACIONALES	2.206.474		(8.593)		2.215.067	(25776%)	
TOTAL INGRESOS	196.857.042	100%	171.140.626	100%	25.716.416	15%	
TOTAL EGRESOS	191.363.982	100%	144.076.916	100%	47.287.066	33%	
EXCEDENTE NETO	5.493.060		27.063.710		(21.570.650)	(80%)	24

Las notas que se acompañan son parte integrante de los estados financieros



JOSE RAFAEL CONSUEGRA M
Representante Legal
(Ver certificación adjunta)



CLAUDIA CHAVEZ RUEDA
Contador
Tarjeta Profesional No. 115067-T
(Ver certificación adjunta)



ALEXANDERSON GIL RESTREPO
Revisor fiscal
Tarjeta Profesional No. 229187-T
Designado por PwC Contadores y Auditores S.A.S
(Ver informe adjunto)

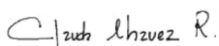
ESTADO DE OTROS RESULTADOS INTEGRALES
POR LOS AÑOS TERMINADOS AL 31 DE DICIEMBRE 2022-2021
Cifras expresadas en miles de pesos colombianos

	Diciembre 31	Diciembre 31	Variación	
	2022	2021	Absoluta	Relativa
Excedente neto	5.493.060	27.063.710	(21.570.650)	(80%)
Cálculo actuarial	(177.371)	2.513.114	2.335.742	(107%)
Total otro resultado integral que no se reclasificará al resultado del periodo	(177.371)	2.513.114	2.335.742	(107%)
RESULTADO INTEGRAL TOTAL	5.315.689	29.576.824	(24.261.135)	(82%)

Las notas que se acompañan son parte integrante de los estados financieros



JOSE RAFAEL CONSUEGRA M
Representante Legal
(Ver certificación adjunta)



CLAUDIA CHAVEZ RUEDA
Contador
Tarjeta Profesional No. 115067-T
(Ver certificación adjunta)



ALEXANDERSON GIL RESTREPO
Revisor Fiscal
Tarjeta Profesional No. 229187-T
Designado por PwC Contadores y Auditores S.A.S
(Ver informe adjunto)

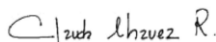
ESTADO DE CAMBIO EN EL PATRIMONIO
 POR LOS AÑOS TERMINADOS AL 31 DE DICIEMBRE 2022-2021
 Cifras expresadas en miles de pesos colombianos

	Asignaciones permanentes	Ajustes por conversión bajo NCIF	Otros resultados integrales	Excedente acumulados	Excedente del periodo	Total Patrimonio
Saldo al 01 de enero de 2021	3.843.704	13.323.615	30.234.528	85.080.465	15.286.728	147.769.040
Movimiento durante el año	15.286.728	-	2.513.113	-	(15.286.728)	2.513.113
Movimiento de reinversión de excedentes	(5.795.656)	-	-	5.795.656	-	-
Excedente y/o Déficit del año	-	-	-	-	27.063.710	27.063.710
Saldo al 31 de diciembre de 2021	13.334.776	13.323.615	32.747.641	90.876.121	27.063.710	177.345.864
Movimiento durante el año	27.063.710	-	(177.371)	-	(27.063.710)	(177.371)
Movimiento de reinversión de excedentes	(10.210.900)	-	-	10.210.900	-	-
Excedente y/o Déficit del año	-	-	-	-	5.493.060	5.493.060
Saldo al 31 de diciembre de 2022	30.187.587	13.323.615	32.570.270	101.087.021	5.493.060	182.661.553

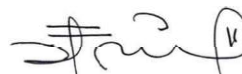
Las notas que se acompañan son parte integrante de los estados financieros



JOSE RAFAEL CONSUEGRA M
 Representante Legal
 (Ver certificación adjunta)



CLAUDIA CHAVEZ RUEDA
 Contador
 Tarjeta Profesional No. 115067-T
 (Ver certificación adjunta)



ALEXANDERSON GIL RESTREPO
 Revisor Fiscal
 Tarjeta Profesional No. 229187-T
 Designado por PwC Contadores y Auditores S.A.S
 (Ver informe adjunto)

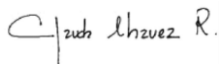
ESTADO DE FLUJOS DE EFECTIVO
 DEL 1 DE ENERO AL 31 DE DICIEMBRE 2022-2021
 Cifras expresadas en miles de pesos colombianos

	Diciembre 31 2022	Diciembre 31 2021
Flujos de efectivo de las actividades de operación		
Excedente neto del año	5.493.060	27.063.710
Ajustadas por:		
Depreciación de propiedades y equipo	6.428.060	5.405.450
Amortización de Intangibles	4.404.470	3.015.847
Deterioro de clientes	52.888	325.558
Pérdida en venta y retiro de bienes	199.478	84.932
Gastos de intereses	940.541	737.688
Cambios en el capital de trabajo:		
Cuentas por cobrar y otros	(8.802.723)	(16.337.413)
Inventario	(541.389)	106.701
Cuentas por pagar comerciales y otras	1.297.880	4.382.755
Beneficios laborales	(164.246)	779.260
Impuestos por pagar	60.237	(5.658)
Ingresos diferidos	6.449.224	31.289.748
Intereses pagados	(1.071.649)	(788.486)
Efectivo neto provisto por las operaciones	14.745.833	56.060.093
Flujos de efectivo de las actividades de inversión		
Instrumentos Financieros	(8.747.482)	(15.564.612)
Adquisiciones de propiedades y equipo	(13.961.886)	(9.154.538)
Adquisiciones de intangibles	(4.376.336)	(3.264.189)
Efectivo neto utilizado en las actividades de inversión	(27.085.704)	(27.983.339)
Flujos de efectivo de las actividades de financiación		
Aumento en obligaciones financieras	0	1.266.820
Disminución en obligaciones financieras	(2.604.540)	(2.360.884)
Efectivo neto generado por las actividades de financiación	(2.604.540)	(1.094.064)
Incremento neto del efectivo y equivalentes de efectivo	(14.944.411)	26.982.690
Efectivo y equivalentes de efectivo al comienzo del año	72.629.358	45.646.668
Efectivo y equivalentes de efectivo al final del año	57.684.947	72.629.358

Las notas que se acompañan son parte integrante de los estados financieros



JOSE RAFAEL CONSUEGRA M
 Representante Legal
 (Ver certificación adjunta)



CLAUDIA CHAVEZ RUEDA
 Contador
 Tarjeta Profesional No. 115067-T
 (Ver certificación adjunta)



ALEXANDERSON GIL R STREPO
 Revisor Fiscal
 Tarjeta Profesional No. 229187-T
 Designado por PwC Contadores y Auditores S.A.S
 (Ver informe adjunto)

1. ENTIDAD REPORTANTE

La Universidad Simón Bolívar es una institución de Educación Superior sin ánimo de lucro, no oficial y de utilidad común. constituida según personería jurídica 1318 de noviembre 15 de 1972, otorgada por la secretaría de Gobierno del Departamento del Atlántico y de duración indefinida, debidamente aprobada por el Ministerio de Educación Nacional según Resolución No. 5424 de 2005. El 15 de diciembre de 2016, es acreditada de alta calidad según Resolución No. 23095.

La Universidad Simón Bolívar tiene por objeto social aportar-mediante procesos de adaptación e innovación tecnológica al desarrollo de la Ciencia y las tecnologías que fundan los procesos sociales de desarrollo humano social y sostenible que lidera la Universidad y que responden a las carencias y potencialidades concretas del espacio local, regional, nacional y latinoamericano, articulados a los ejes de conocimiento de las Ciencias Sociales, Educación y Humanidades, de las Ciencias Económicas, Contables y Administrativas, de las Ciencias de la Salud, de la tecnología y de las Artes y las Ingenierías y de las demás áreas del saber que fortalezcan dichos procesos.

El término de duración de la Universidad es de 100 años prorrogables conforme a los estatutos.

La Universidad, por tratarse de una Fundación sin Ánimo de Lucro, no se asimila a otro tipo de sociedad mercantil. Por lo anterior:

- No tiene composición accionaria, su patrimonio está formado por fuentes diferentes.
- No tiene una situación de subordinación, tampoco tiene empresas subordinadas.
- No requiere Registro Mercantil.
- Está catalogada como una entidad perteneciente al Régimen Tributario Especial.

Su domicilio principal se encuentra en el municipio de Barranquilla, Atlántico, cuenta con una sede en la ciudad de Cúcuta.

Impactos del COVID19 y sus variantes

El gobierno nacional mediante resolución 666 de 2022 del 30 de junio de 2022 dio por finalizada la emergencia sanitaria y todas las medidas impuestas tras detectarse el primer caso de covid-19 en el país. Los principales objetivos eran reducir la mortalidad por covid-19 en el territorio nacional, levantar y mejorar las condiciones del sistema de salud colombiano y la reactivación económica y social del país; aspectos evaluados por las autoridades sanitarias y el Comité Epidemiológico. Al cierre de los estados financieros 31 diciembre de 2022 no hubo impactos por efectos de COVID 19.

AYUDAS EDUCATIVAS

La Universidad cumpliendo con su función social y dando alcance a su misión en mantener valores asequibles para el ingreso a la educación superior garantizando la sostenibilidad del proyecto educativo para el beneficio de su comunidad interna, de estudiantes, egresados y la sociedad en general y a pesar de la limitación de los recursos financieros de la Universidad con respecto a otras instituciones, por tener valores de matrícula al menor costo y características de calidad que cumplen los máximos estándares, se considera importante aportar una ayuda educativa que incentive y permita contribuir a la activación económica, al retorno a la nueva normalidad, porque a través de su máximo órgano la Sala general para la vigencia 2022 aprobó cuatro (4) acuerdos (64,65 y 66 de Dic 2021) correspondiente al período académico 2022-1 y para el período académico acuerdo 35 de junio 2022.

El objetivo de los acuerdos referenciados es establecer incentivos para la matrícula de estudiantes de pregrado y posgrado de los períodos académicos 2022-1 y 2022-2

COSTOS Y GASTOS

Durante la vigencia 2022 la Universidad continuo con éxito la prestación de sus servicios educativos de forma presencial atendiendo siempre las medidas sanitarias dispuestas por el Gobierno Nacional y el avance a la vacunación del Covid-19. En relación con el retorno a la normalidad y desarrollo de todas las actividades enfocadas en la misión institucional a 31 de diciembre de 2022 el rubro de costos y gastos administrativos y académico presentó un incremento en relación con la vigencia 2021.

NEGOCIO EN MARCHA

Estos estados financieros han sido preparados sobre una base de negocio en marcha y no incluyen ningún ajuste a los valores en libros y clasificación de activos, pasivos y gastos reportados que de otra manera podrían ser requeridos si la base de negocio en marcha no fuera apropiada.

2. BASES DE PREPARACIÓN

Los estados financieros de la Universidad Simón Bolívar se han preparado de acuerdo con las Normas de Contabilidad y de Información Financiera Aceptadas en Colombia, fundamentadas en las Normas Internacionales de Información Financiera para las Pymes emitidas por el Consejo de Normas Internacionales de Contabilidad (IASB por sus siglas en inglés) en el año 2015; y otras disposiciones legales definidas por las entidades vigiladas y/o controladas por la Ministerio de Educación que pueden diferir en algunos aspectos de los establecidos por otros organismos de control del Estado.

Los estados financieros fueron autorizados para su emisión por la administración de la Universidad y su máximo órgano Sala General, el día 14 de marzo de 2023.

3. POLÍTICAS CONTABLES

Las principales políticas contables aplicadas en la preparación de los estados financieros se detallan a continuación.

3.1. Transacciones en Moneda Extranjera

3.1.1. Moneda funcional y moneda de presentación

Las partidas incluidas en los estados financieros de la Universidad se valoran utilizando la moneda del entorno económico primario en el cual opera la Universidad (la moneda funcional). Los estados financieros se presentan en pesos colombianos, que es la moneda funcional y de presentación de la Universidad.

3.1.2. Transacciones y saldos

Las transacciones en monedas extranjeras se convierten a la moneda funcional utilizando las tasas de cambio vigentes en las fechas de las transacciones. Las ganancias o pérdidas en monedas extranjeras que surgen de esas transacciones y de la conversión a las tasas de cambios al cierre del año para activos y pasivos monetarios denominados en monedas extranjeras, se reconocen en el estado de resultados.

Las ganancias o pérdidas en monedas extranjeras se relacionan con transacciones con proveedores.

3.2. Efectivo y Equivalentes de Efectivo

El efectivo y los equivalentes de efectivo incluyen el efectivo en caja, depósitos a la vista y otras inversiones de alta liquidez a corto plazo, con vencimiento original de tres meses o menos. Los sobregiros bancarios se muestran en los préstamos como pasivos corrientes en el estado de situación financiera.

3.3 Instrumentos Financieros

3.3.1. Activos Financieros

3.3.1.1 Clasificación

La Universidad clasifica sus activos financieros en las siguientes categorías: Activos financieros a valor razonable a través del estado de resultados, cuentas por cobrar y préstamos, mantenidas hasta su vencimiento y activos financieros disponibles para la venta.

La clasificación depende del propósito para el cual se adquirieron los activos financieros. La Administración determina la clasificación de sus activos financieros a la fecha de su reconocimiento inicial.

- a) Activos financieros a valor razonable a través del estado de resultados: Los activos financieros a valor razonable a través del estado de resultados son activos que se mantienen para ser negociados. Un activo financiero se clasifica en esta categoría si es adquirido principalmente para efectos de ser vendido en el corto plazo. Los instrumentos financieros derivados también se clasifican como negociables a menos que se les designe como de cobertura. Los activos en esta categoría se clasifican como activos corrientes.
- b) Cuentas por cobrar y préstamos: Las cuentas por cobrar y préstamos son activos financieros no derivados que dan derecho a pagos fijos o determinables y que no cotizan en un mercado activo. Se presentan en el activo corriente, excepto aquellos con vencimiento mayor a 12 meses después del período de reporte, los cuales se clasifican como activos no corrientes. Las cuentas por cobrar incluyen las cuentas por cobrar comerciales y otras cuentas por cobrar.
- c) Activos financieros mantenidos hasta su vencimiento: Los activos financieros mantenidos hasta su vencimiento corresponden a activos financieros no derivados con vencimientos y pagos fijos o determinables que la gerencia de la Universidad tiene la intención y capacidad de mantener hasta su vencimiento. Si la Universidad vendiera un monto más que insignificante de activos financieros mantenidos hasta su vencimiento, toda la categoría se afectaría y los elementos no vendidos tendrían que reclasificarse a la categoría de activos financieros al valor razonable a través del estado de resultados. Los activos financieros mantenidos hasta su vencimiento se muestran como activos no corrientes, excepto por aquellos cuyos vencimientos son menores de 12 meses contados desde la fecha del período de reporte y que se clasifican como activos corrientes.

3.3.1.2 Reconocimiento y Medición

Los activos financieros se reconocen inicialmente a su valor razonable más los costos de transacción en el caso de todos los activos financieros que no se miden posteriormente a valor razonable.

Los activos financieros a valor razonable a través del estado de resultados. Las cuentas por cobrar, préstamos y las inversiones mantenidas hasta su vencimiento se registran posteriormente a su costo amortizado, aplicando el método de interés efectivo.

Las ganancias y pérdidas que surgen de cambios en el valor razonable de "activos financieros a valor razonable a través del estado de resultados" se incluyen en el estado de resultados en la cuenta de "otros (gastos) / ingresos, netos", en el período en el que se producen los referidos cambios en el valor razonable.

En el caso de las cuentas por cobrar si se espera el recaudo en un año o menos, se clasifican como activos corrientes, de lo contrario se presentan como activos no corrientes. Las cuentas por cobrar se reconocen inicialmente a su valor razonable y posteriormente se miden a su costo amortizado usando el método de interés efectivo, menos la provisión por deterioro.

3.3.1.3 Baja de Activos Financieros

Los activos financieros se eliminan del estado de situación financiera cuando los derechos a recibir flujos de efectivo de las inversiones expiran o se transfieren y la Universidad ha transferido sustancialmente todos los riesgos y beneficios derivados de su propiedad.

Cuando los activos financieros clasificados como disponibles para la venta se venden o se deterioran, los ajustes a valor razonable acumulados en el patrimonio neto se transfieren al estado de resultados.

3.3.1.4 Compensación de Instrumentos Financieros

Activos y pasivos financieros se compensan y su monto neto se presenta en el estado de situación financiera cuando existe un derecho legalmente exigible de compensar los importes reconocidos y la Gerencia tenga la intención de liquidar la cantidad neta o de realizar el activo y cancelar el pasivo simultáneamente.

3.3.1.5 Deterioro de los Activos Financieros

Activos Contabilizados al Costo Amortizado

La Universidad evalúa al final de cada ejercicio si existe evidencia objetiva del deterioro de un activo financiero o grupo de activos financieros. Un activo financiero o un grupo de activos financieros está deteriorado y se ha incurrido en pérdidas por deterioro del valor, si existe evidencia objetiva del deterioro como resultado de uno o más eventos que hayan ocurrido después del reconocimiento inicial del activo (un "evento de pérdida") y que ese evento de pérdida (o eventos) tiene un impacto en los flujos de efectivo futuros estimados del activo financiero o grupo de activos financieros que pueden calcularse de forma fiable.

3.4 Inventarios

El inventario corresponde a las mercancías en existencia para ser consumidos en el curso normal de la prestación de los servicios de la Universidad. El costo se determina por el método promedio.

Los inventarios comprenden todos los costos derivados de su adquisición, los cuales incluyen el precio de compra, los aranceles de importación, transporte, almacenamiento e impuestos no recuperables, así como otros costos en los que se haya incurrido para darles su condición y ubicación actuales.

3.5 Propiedades y Equipo

Las propiedades y equipo comprenden terrenos, construcciones en curso, edificios, maquinaria y equipos, muebles y enseres, equipos de cómputo, equipos médicos y laboratorio, vehículo y obras de arte. Las propiedades y equipos se expresan a su costo histórico menos la depreciación. El costo histórico incluye los gastos directamente atribuibles a la adquisición.

La Universidad incluye en el importe en libros de un elemento de propiedad y equipo el costo por el reemplazo de partes de dicho elemento, cuando se incurre en ese costo si se espera que la parte reemplazada le proporcione beneficios incrementales futuros a la Universidad. El importe en libros de la parte reemplazada se da de baja, cualquier otra reparación y mantenimiento se carga en el estado de resultados durante el período en el cual ocurre, Los terrenos no se deprecian.

La depreciación de otros activos se calcula utilizando el método de línea recta, para asignar su costo durante sus vidas útiles estimadas.

Activo	Vida útil
Edificaciones	20 a 100 años
Muebles, Enseres y Equipos	10 años
Equipos Médicos y de Laboratorio	10 años
Equipos de Cómputo y Comunicación	5 años
Equipo de Transporte	5 años

Tabla 1: *Vidas útiles de la Propiedad y Equipo.*

Las vidas útiles y los métodos de depreciación de los activos se revisan, con el objetivo de evaluar si existe deterioro y de esta manera ajustarlos, si es necesario, al final de cada ejercicio.

Las ganancias y las pérdidas por disposiciones se determinan comparando los ingresos con el importe en libros y se reconocen en el estado de resultados en otros gastos e ingresos netos.

- Tratamiento Alternativo

Las edificaciones y terrenos se muestran a su valor razonable basado en valoraciones por expertos externos independientes menos depreciación posterior. Las valoraciones se realizan con la suficiente regularidad para asegurar que el valor razonable de un activo revaluado no difiera significativamente en libros cualquier depreciación acumulada en la fecha de la revaluación se elimina contra el importe bruto en libros del activo y el importe neto se actualiza el importe revalorizado del activo.

Los aumentos en el valor en libros por revaluación se acreditan en los otros resultados integrales del patrimonio. Las disminuciones en el valor de un activo que revierten aumentos previos se cargan en los otros resultados integrales hasta agotar las revaluaciones previas. todas las demás disminuciones se cargan al estado de resultados y la depreciación basada en el costo original del activo se transfiere de «otras reservas» a «utilidades retenidas».

Cuando los activos revaluados son vendidos los importes incluidos en los otros resultados integrales se transfieren a los resultados acumulados.

3.6 Activos Intangibles

3.6.1. Licencias, Software y Bases de Datos

Las licencias adquiridas por separado se muestran al costo histórico. Las licencias (incluyendo software) se reconocen al valor razonable en la fecha de adquisición. Las licencias de software informático adquiridas se capitalizan con base en los costos incurridos al adquirir y poner en funcionamiento el software específico.

Las licencias, software y bases de datos tienen vidas útiles finitas, se registran al costo menos la amortización acumulada y cualquier pérdida por deterioro acumulada.

La amortización se calcula utilizando el método de línea recta para asignar el costo de estas; las vidas útiles estimadas de la siguiente manera:

Activos Intangibles	Vida útil
Software	1 a 5 años
Licencias	1 a 5 años
Bases de datos	1 a 5 años

Tabla 2: *Vidas útiles Licencia, Software y Base de datos.*

3.6.2. Costos de Investigación y Desarrollo

Todos los costos por investigaciones y desarrollo se reconocen como gastos a menos que hagan parte del costo de otro activo que cumple con los criterios de reconocimiento.

3.7. Deterioro de Activos no Financieros que no sean Inventarios

Los activos que están sujetos a la depreciación y amortización se evalúan en cada fecha de reporte para determinar si existe algún indicio que muestre que el valor de estos activos se ha deteriorado. Cuando haya algún indicio que muestre que el valor del activo se puede haber deteriorado, el importe en libros del activo (o unidad generadora de efectivo a la cual se ha asignado el activo) se prueba por deterioro. Se reconoce una pérdida por deterioro equivalente al monto por el cual el importe en libros del activo excede su importe recuperable. El importe recuperable es el mayor entre el valor razonable del activo (o UGE) menos los costos de venta y el valor en uso. Para los fines del test de deterioro, los activos se agrupan según los niveles más bajos para los cuales haya flujos de efectivo (UGE) identificables por separado. Los activos no financieros que han experimentado deterioro se revisan para ver si hay posibles reversiones del deterioro en cada fecha de reporte.

3.8. Deuda Financiera

Las deudas se reconocen inicialmente al precio de transacción (es decir, el valor presente del efectivo por pagar al banco, incluyendo los costos de transacción). Posteriormente, los préstamos se expresan al costo amortizado. El gasto por intereses se reconoce con base en el método de interés efectivo y se incluyen en los costos financieros.

Las deudas se clasifican como pasivos corrientes a menos que la institución tenga una obligación incondicional de diferir la liquidación del pasivo a por lo menos 12 meses después de la fecha de reporte.

3.9. Cuentas Comerciales por Pagar

Las cuentas comerciales por pagar son obligaciones de pago por bienes y servicios que se han adquirido de los proveedores en el curso ordinario de los negocios. Se reconocen inicialmente al precio de la transacción y posteriormente se miden al costo amortizado utilizando el método de interés efectivo.

3.10. Provisiones

Las provisiones se reconocen cuando la Universidad tiene una obligación presente legal o asumida como resultado de hechos pasados, es probable que se requiera una salida de recursos para liquidar la obligación y el importe se ha estimado de forma fiable. No se reconocen provisiones para futuras pérdidas operativas.

Cuando existen varias obligaciones similares, la probabilidad de que una salida de efectivo sea requerida se determina considerando el tipo de obligaciones como un todo. Se reconoce una provisión incluso si la

probabilidad de la salida de un flujo de efectivo con respecto a cualquier partida incluida en la misma clase de obligaciones pueda ser pequeña.

Las provisiones se valoran por el valor presente de los desembolsos que se espera sean necesarios para liquidar la obligación usando una tasa de descuento antes de impuestos que refleje las evaluaciones del mercado actual del valor del dinero en el tiempo y de los riesgos específicos de la obligación. El aumento en la provisión debido al paso del tiempo se reconoce como un gasto financiero.

3.11. Beneficios a Empleados

El pasivo por beneficios a empleados corresponde a las obligaciones que la Universidad tiene por concepto de las prestaciones legales con sus empleados.

De conformidad con la Ley 797 de 2003, la cotización al fondo de pensiones obligatorias corresponde al 16% a partir de 2008 sobre el salario base de cotización.

Conforme a lo establecido en la Ley 1122 del 9 de enero de 2007, la cotización a seguridad social es del 12.5% sobre salarios base de cotización.

La Universidad aplica la NIC 19 para efectos de calcular el pasivo por pensiones de un grupo definido de empleados. Un plan de beneficios definidos es un plan de pensión que no es un plan de aportes definido. Habitualmente, los planes de beneficios definen el importe de beneficios por pensión que un empleado recibirá cuando se desvincule de la empresa, que usualmente depende de uno o más factores tales como la edad, los años de servicio y la indemnización.

El pasivo reconocido en el estado de situación financiera con respecto a los planes de pensión de beneficios definidos es el valor presente de la obligación de beneficio definido en la fecha de reporte menos el valor razonable de los activos del plan. La obligación por beneficios definidos se mide utilizando el método basado en las unidades de crédito proyectadas. El valor presente de la obligación por beneficios definidos se determina descontando los pagos futuros estimados con referencia a los rendimientos del mercado en la fecha de reporte sobre bonos corporativos de alta calidad que se denominan en la moneda en la cual los beneficios serán pagados, y que tienen términos de vencimiento aproximados a los términos del pasivo por pensión relativo.

Las pérdidas y ganancias actuariales se cargan o se acreditan a otros resultados integrales en el período en el cual surgen.

Los costos por servicios pasados se reconocen inmediatamente en el estado de resultados.

3.12. Reconocimiento de Ingreso

El ingreso comprende el valor razonable de la contraprestación recibida o por recibir, por la prestación de servicios en el desarrollo normal de las actividades de la Institución. El ingreso se muestra neto de las devoluciones, reembolsos y descuentos.

La Universidad reconoce el ingreso cuando el importe del ingreso puede ser medido confiablemente; es probable que los beneficios económicos futuros entrarán a la Institución y se cumplen criterios específicos para cada una de las actividades, cómo se describe a continuación.

3.13. Prestación de Servicios

La Universidad reconoce sus ingresos obtenidos por la prestación de servicios educativos por concepto de matrículas en las diferentes modalidades de formación: Técnico, Tecnológico, Pregrado, Posgrado y extensión. Estos servicios se prestan a lo largo de un período de tiempo específico y los ingresos de actividades ordinarias.

3.13.1. Ingresos por Intereses

Los ingresos por intereses se reconocen utilizando el método de interés efectivo.

3.13.2. Ingresos por Arrendamientos

El ingreso por arrendamientos de activos a terceros se da mediante un arrendamiento operativo, el cual se reconoce en el estado de resultados integrales en línea recta durante el período del arrendamiento y se incluye en 'otros ingresos'.

3.13.3. Arrendamientos

Se clasifican como arriendos operativos los arriendos en los cuales, sustancialmente, el arrendador retiene todos los riesgos y beneficios de propiedad. Los pagos hechos bajo arrendamientos operativos (netos de cualquier incentivo recibido del arrendador) se cargan en el estado de resultados en línea recta durante el período del arrendamiento.

La Institución toma en arriendo algunos elementos de propiedad y equipo. Se clasifican como arriendos operativos los arriendos de propiedad y equipo en los cuales, sustancialmente, la Universidad tiene todos los riesgos y los beneficios de la propiedad. Los arriendos financieros se capitalizan al comienzo del arrendamiento por el menor entre el valor razonable de la propiedad arrendada y el valor presente de los pagos de arrendamiento mínimos.

Cada pago de arrendamiento se distribuye entre el pasivo y los cargos financieros utilizando el método de interés efectivo. Las obligaciones por renta, netas de los cargos financieros, se incluyen en los préstamos en el estado de situación financiera. La propiedad y equipo adquirido bajo arriendos financieros se deprecia durante el período más corto entre la vida útil del activo y el período del arrendamiento.

3.14. Impuesto sobre la Renta

La Universidad Simón Bolívar es contribuyente del impuesto sobre la renta con régimen especial a la tarifa del 20% por cuanto su objeto social principal y recursos están destinados a las diferentes actividades contempladas por la Ley 1819 de diciembre de 2016 y el Decreto 2150 de diciembre de 2017 para las Entidades del Régimen Tributario Especial. Sin embargo, teniendo en cuenta que los excedentes se destinan al desarrollo de su objeto social, estos tendrían la calidad de exentos previo el cumplimiento de los requisitos legales establecidos para este tipo de instituciones y acorde a lo dispuesto por la Sala General con relación al beneficio neto o excedente. Anualmente, la Universidad debe renovar su calidad en el Régimen Tributario Especial ante la Dirección de Impuestos y Aduanas Nacionales.

4. CAMBIOS NORMATIVOS

Durante el año 2022 no se incluyeron cambios a las NIIF para las pymes que están incluidas en el Anexo técnico del Decreto 2420 de 2015.

5. ESTIMADOS CONTABLES CRÍTICOS

La administración de la Universidad Simón Bolívar hace estimaciones y supuestos que afectan el monto reportado de los activos y pasivos en años futuros. Dichas estimaciones y supuestos son continuamente evaluados basados en experiencias pasadas y otros factores, incluyendo expectativas de futuros eventos que se esperan bajo circunstancias actuales.

El siguiente es un resumen de los principales estimados contables y juicios hechos por la Universidad en la preparación de los estados financieros:

5.1. Deterioro de Activos no monetarios

La Universidad evalúa anualmente si sus propiedades y equipos e intangibles, han sufrido deterioro en su valor de acuerdo con la política indicada en la Nota 2. La Universidad no ha identificado eventos o cambios en circunstancias económicas que indiquen que el valor en libros de los activos no es recuperable.

5.2. Vidas útiles de propiedades y equipo

La determinación de la vida útil económica y los valores residuales de las propiedades y equipo está sujeta a la estimación de la administración de la Universidad respecto del nivel de utilización de los activos, así como de la evolución tecnológica esperada. La Universidad revisa regularmente la totalidad de sus tasas de depreciación y los valores residuales para tener en cuenta cualquier cambio respecto del nivel de utilización, marco tecnológico y su desarrollo futuro, que son eventos difíciles de prever y cualquier cambio podría afectar los futuros cargos de depreciación y los montos en libros de los activos.

5.3. Valor razonable de instrumentos financieros

El valor razonable de los activos y pasivos financieros a efectos de su reconocimiento inicial y de presentación de información financiera se estima descontando los flujos contractuales futuros de efectivo al tipo de interés corriente del mercado del que puede disponer la Universidad para instrumentos financieros similares.

Se asume que el importe en libros menos la provisión por deterioro de valor de las cuentas a cobrar se aproxima a su valor razonable.

5.4. Deterioro de cuentas por cobrar

La Universidad revisa anualmente sus cuentas por cobrar para evaluar su deterioro. Para determinar si una pérdida por deterioro debe ser registrada en los resultados, la Institución realiza juicios sobre si hay alguna información observable que indique un deterioro y si es posible hacer una medición fiable de los flujos de efectivo futuros estimados. Esta evidencia puede incluir datos observables que indiquen que se ha producido un cambio adverso en el estado de pago de las contrapartes o condiciones económicas nacionales o locales que se correlacionen con los impagos de los activos de la Universidad. La administración utiliza estimaciones basadas en pérdidas históricas para activos con características de riesgo de crédito similares. La metodología e hipótesis utilizadas para la estimación de la cantidad y oportunidad de los flujos de efectivo futuros son revisadas regularmente para reducir cualquier diferencia entre las estimaciones de pérdidas y pérdidas efectivas.

5.5. Beneficios a empleados post-empleo

El valor actual de las obligaciones por pensiones de jubilación y otros beneficios post-empleo depende de ciertos factores que se determinan sobre una base actuarial usando una serie de hipótesis. Las hipótesis usadas para determinar el costo de pensiones incluyen tablas de mortalidad, factores de incremento y la tasa de descuento, cualquier cambio en estas hipótesis tendrá efecto sobre el valor en libros de las obligaciones por beneficios post-empleo.

5.6. Provisiones

La Universidad realiza estimaciones de los importes a liquidar en el futuro incluyendo las correspondientes obligaciones contractuales, litigios pendientes u otros pasivos.

Dichas estimaciones están sujetas a interpretaciones de los hechos y circunstancias actuales, proyecciones de acontecimientos futuros y estimaciones de los efectos financieros de dichos acontecimientos.

NOTA 6. EFECTIVO Y EQUIVALENTES DE EFECTIVO

El efectivo y equivalentes de efectivo representan los recursos de liquidez inmediata en caja, bancos en cuentas de ahorro y corrientes, fondos y derechos fiduciarios, disponibles para el desarrollo de las actividades misionales y administrativas de la Universidad Simón Bolívar.

La Universidad no presenta restricciones sobre los saldos de efectivo y equivalentes de efectivo.

A 31 de diciembre de 2022 el saldo del efectivo y equivalente del efectivo está compuesto por los siguientes conceptos:

		Diciembre 31 2022	Diciembre 31 2021	Variación	%
Bancos Cuenta Corriente	(1)	8.034.722	26.218.899	(18.184.177)	(69%)
Bancos Cuenta Ahorro	(1)	40.164.149	43.521.163	(3.357.015)	(8%)
Efectivo Restringido	(2)	2.889.926	2.146.927	743.000	35%
TOTAL, EFECTIVO		51.088.797	71.886.989	(20.798.192)	(29%)
Equivalente de Efectivo	(3)	6.596.150	742.369	5.853.781	789%
TOTAL, EFECTIVO Y EQUIVALENTES DE EFECTIVO		57.684.947	72.629.358	(14.944.411)	(21%)

Tabla 3: Composición del efectivo y equivalente del Efectivo.

- Efectivo (1)

A 31 de diciembre de 2022 el rubro de efectivo en entidades financieras presentó un valor de \$51.088.797 (2021 \$71.886.989); la variación con respecto al período anterior obedece al incremento de pagos a proveedores en el último trimestre, así como la disminución del número de estudiantes matriculados en el mes de diciembre de 2022 en los diferentes programas académico de pregrado para el período académico 2023-1.

- **Efectivo Restringido (2)**

Los recursos de uso restringido son aquellos que se reciben para el cumplimiento de los convenios de proyectos de investigación firmados con otras entidades. A 31 de diciembre de 2022 finalizó con un saldo de \$2.889.926; estos recursos no corresponden a garantías que respalden obligaciones de la Universidad.

- **Equivalente de Efectivo (3)**

El equivalente de efectivo se encuentra representado por los depósitos en carteras colectivas, valores negociables de fácil liquidación medidos a valor razonable con cambios en resultados, por cuanto son recursos fácilmente convertibles en efectivo, que se mantienen para cumplir con los compromisos de pago a corto plazo teniendo en cuenta que los términos contractuales introducen una exposición al riesgo o a la volatilidad.

Todos los fondos de inversión en los que la Universidad Simón Bolívar deposita recursos cuentan con respaldo de un grupo financiero con una calificación AAA; éstos son registrados a costo amortizado y disponible a la vista.

El saldo a 31 de diciembre de 2022 de los fondos de inversión está conformado como se relaciona a continuación:

Fondos de Inversión	Diciembre 31 2022	Diciembre 31 2021
Fiduciaria Corficolombiana	438.482	128.781
Fiduciaria Bogotá	67,87	63,61
Fiduciaria Bancolombia	9.293	8.711
Fiduciaria Davivienda	614.344	508
Fiduciaria de Occidente	5.532.577	603.786
Acciones y Valores	1.386	519
TOTAL	6.596.150	742.369

Tabla 4 : Composición de fondos de inversión.

6.1. INSTRUMENTOS FINANCIEROS

Las tasas efectivas de los CDT corresponden a las tasas contractuales y la tasa de interés es fija. La posición de riesgos que asume la Universidad por sus inversiones de administración de liquidez es relativamente baja.

		Diciembre 31 2022	Diciembre 31 2021	Variación	%
Certificado de Depósito a término CDT	(4)	34.919.480	26.171.998	8.747.482	33%
Otros Instrumentos financieros medidos al valor razonable		350.000	350.000	0	0%
TOTAL		35.269.480	26.521.998	8.747.482	33%

Tabla 5 : Composición instrumento financieros.

Las inversiones corrientes medidas al costo amortizado por \$35.269.480 (2021 \$26.521.998), corresponden a excedentes de liquidez temporal del fondo de funcionamiento. Estos recursos se encuentran invertidos en CDT.

El saldo a 31 de diciembre de 2022 de los Certificado de Depósito a término CDT se relacionan a continuación:

CERTIFICADO DE DEPOSITO A TERMINO CDT				
	Diciembre 31 2022	Tasa E.A. (%)	Diciembre 31 2021	Tasa E.A. (%)
Banco de Occidente	17.846.347	11,00%	17.167.196	4,55%
Banco Davivienda	1.000.000	15,20%	400.742	3,15%
Bancolombia	1.167.667	10,00%	502.542	2,05%
Banco de Bogotá	3.185.375	9,00%	1.179.492	2,10%
Banco Caja Social	2.136.587	12,00%	1.745.273	2,25%
Banco Av. Villas	900.000	8,00%	802.996	2,50%
Banco Scotiabank	3.483.504	13,57%	3.374.635	3,24%
Banco Pichincha	1.700.000	9,60%	628.087	3,40%
Banco Itaú	3.500.000	14,18%	0	0,00%
Banco BBVA	0	0,00%	160.000	2,06%
Casa de Bolsa	0	0,00%	211.034	5,00%
TOTAL	34.919.480		26.171.998	

Tabla 6 : Composición de certificado de depósito a término CDT.

NOTA 7. CUENTAS POR COBRAR COMERCIALES Y OTRAS

Las cuentas por cobrar de la Universidad Simón Bolívar están conformadas por los derechos adquiridos en el desarrollo de la prestación de sus servicios educativos y conexos de educación superior.

Las cuentas por cobrar se reflejan por su valor en libros, estas corresponden en gran proporción a la prestación de los servicios educativos obtenidos a través de convenio y administración de proyecto, entre otros.

A 31 de diciembre de 2022, los conceptos que integran las cuentas por cobrar se detallan a continuación

		Diciembre 31 2022	Diciembre 31 2021	Variación	%
Clientes	(1)	42.212.000	33.790.299	8.421.702	25%
Deterioro de Cuentas por Cobrar		(137.026)	(401.827)	264.801	(66%)
CLIENTES NETO		42.074.974	33.388.471	8.686.503	26%
Cuentas a Trabajadores	(2)	26.685	45.952	(19.267)	(42%)
Otros Deudores	(3)	181.214	69.776	111.438	160%
Anticipo a favor por Impuesto y Contribución	(4)	86.811	84.264	2.547	3%
Avances y Anticipos	(5)	1.939.616	1.971.002	(31.386)	(2%)
TOTAL		44.309.300	35.559.466	8.749.835	25%

Tabla 7: Composición de cuentas por cobrar comerciales y otras.

A 31 de diciembre de 2022, las cuentas por cobrar ascienden a \$44.309.300 (2021 \$35.559.466), presentando una variación del 25% equivalente a \$8.749.835 con respecto al período anterior.

A continuación, se detalla los principales conceptos que componen el rubro de cuentas por cobrar a 31 de diciembre de 2022.

- **Clientes (1)**

Este rubro está conformado por todos los clientes con los que la Universidad realiza convenios empresariales para la financiación de sus servicios educativos; la mayor participación de este rubro la representa los créditos otorgados por el ICETEX en sus diferentes líneas de crédito en la vigencia 2022.

Por otra parte, también se incluyen en este rubro la facturación por concepto otros servicios (Proyectos de investigación, arrendamiento y publicidad).

A 31 de diciembre de 2022, los clientes presentan una variación del 25% con respecto al año anterior correspondiente a \$8.421.702.

	Diciembre 31 2022	Diciembre 31 2021	Variación	%
Servicios educativos convenios empresariales	39.052.207	24.064.332	14.987.875	62%
Servicios educativos línea crédito directo	851.761	860.774	(9.013)	(1%)
Servicios educativos colaboradores	671.782	927.607	(255.825)	(28%)
Otros servicios	1.636.251	7.937.585	(6.301.335)	(79%)
TOTAL	42.212.000	33.790.299	8.421.702	25%

Tabla 8 :Composición clientes.

- **Cuentas por cobrar a trabajadores (2)**

Las cuentas por cobrar a trabajadores corresponden a los préstamos que otorga la Universidad a sus colaboradores por diferentes conceptos tales como gastos médicos, calamidades domésticas, entre otros a una tasa de interés del 0%.

- **Otros deudores (3)**

A 31 de diciembre de 2022 el rubro de otros deudores lo conforman las otras cuentas por cobrar finalizado con un saldo de \$181.214 (2021 \$69.776) frente al año anterior.

- **Anticipo a favor por Impuesto y contribuciones (4)**

Los anticipos de impuesto obedecen a las retenciones practicadas por las diferentes entidades financieras por concepto de retención en la fuente.

A 31 de diciembre de 2022 este rubro presenta un saldo \$86.811.

- **Avances y anticipos (5)**

El rubro de avances y anticipos están conformados por los pagos anticipados realizados a los proveedores por los siguientes conceptos:

- Pólizas de seguros \$135.001.
- Suscripciones y afiliaciones \$3.793.
- Anticipos a proveedores \$1.149.397.
- Anticipo para gastos de viaje \$178.614.
- Encargo fiduciario \$472.811.

DETERIORO DE LAS CUENTAS POR COBRAR

Las cuentas por cobrar de la Universidad Simón Bolívar se deterioran de forma individual, sus soportes son objeto de evaluación de deterioro de valor teniendo en cuenta su rango de vencimiento, este debe ser superior a 360 días y que independientemente de su vencimiento se encuentran en la etapa de cobro jurídico.

A 31 de diciembre de 2022 el importe por deterioro de las cuentas por cobrar asciende a \$137.026 (2021 \$401.827), correspondiente al deterioro para la protección de cartera de deudores de dudoso recaudo; dicho saldo se revisa y actualiza al final de cada año con base al análisis efectuado por la administración sobre la madurez de la cartera y evaluaciones del recaudo de las cuentas individuales; asimismo periódicamente se deterioran los valores que son consideradas de difícil recaudo.

El deterioro total acumulado de las cuentas por cobrar presenta una disminución del 66% equivalente a \$264.801 con respecto al año 2021.

El comportamiento del deterioro a 31 de diciembre de 2022 presentó el siguiente movimiento:

MOVIMIENTO DEL DETERIORO ACUMULADO		
	Diciembre 31 2022	Diciembre 31 2021
Saldo inicial a 1 de enero	(401.827)	(176.496)
Deterioro del período	(52.888)	(325.558)
Baja en cuentas	317.689	100.226
TOTAL	(137.026)	(401.827)

Tabla 9: Composición del movimiento del deterioro acumulado cuentas por cobrar.

El gasto por deterioro de las cuentas por cobrar se ha incluido en la línea de deterioro de las cuentas de resultado de la vigencia 2022.

A 31 de diciembre de 2022 el deterioro de la cartera finalizó con un valor de \$52.888 (2021 \$325.558).

NOTA 8. INVENTARIO

Los inventarios de la Universidad Simón Bolívar comprenden los útiles y papelería. Materiales y suministros, elementos de aseo y cafeterías, los cuales son adquiridos para ser consumidos en el curso normal de la prestación de los servicios de la Universidad.

Para efecto de valoración y determinación de los costos se aplica el método promedio.

El valor del inventario de las existencias con que cuenta la Universidad a 31 de diciembre de 2022 es el siguiente:

	Diciembre 31 2022	Diciembre 31 2021	Variación	%
Inventario	1.169.184	627.796	541.389	86%
TOTAL	1.169.184	627.796	541.389	86%

Tabla 10 :Composición del inventario.

La Universidad tiene reconocido los siguientes conceptos de inventario, los cuales a 31 de diciembre de 2022 cierra con el siguiente saldo:

	Diciembre 31 2022
Útiles y Papelería, Elementos de Aseo y Cafetería	698.331
Material de Promoción	152.350
Materiales y Suministros	318.503
TOTAL	1.169.184

Tabla 11: Concepto de Inventario por bienes.

En lo referente a la vigencia 2022 no se identificó indicios de deterioro del inventario que hiciera necesario el reconocimiento de un deterioro sobre dichos activos.

NOTA 9. PROPIEDADES Y EQUIPOS

La Universidad Simón Bolívar reconoce como propiedades y equipo, los activos tangibles utilizados para la prestación de sus servicios académicos y para propósitos administrativos.

A 31 de diciembre de 2022 el saldo de las propiedades y equipo está conformado por los siguientes conceptos:

		Diciembre 31 2022	Diciembre 31 2021
Terrenos	(1)	60.164.183	60.164.183
Depreciables			
Edificios	(1)	78.666.577	77.766.577
Maquinaria y Equipos	(2)	2.373.174	1.265.666
Muebles y Equipos de Oficina	(3)	10.594.461	9.882.174
Equipos de Cómputo y Comunicación	(4)	19.640.783	13.200.630
Equipos Médicos y de Laboratorios	(5)	13.566.025	11.805.540
Equipo de Transporte	(6)	1.111.539	445.559
Obras de Arte y Cultura	(7)	490.377	460.702
Total, Propiedad y Equipos antes de depreciación		186.607.118	174.991.031
Depreciación Acumulada	(8)	(29.373.184)	(24.518.459)
Deterioro	(8)	(1.152.915)	(1.152.915)
TOTAL		156.081.020	149.319.657

Tabla 12 :Composición de Propiedades y equipo.

A 31 de diciembre de 2022 el rubro de propiedades y equipos reflejan un saldo de \$156.081.020 (2021 \$149.319.657) con una variación del 5% con respecto al año anterior.

Las principales variaciones en el rubro de propiedades y equipos corresponden:

-Terrenos y Edificios (1)

Este rubro lo integran los terrenos y edificios de uso permanente en función del desarrollo de sus servicios académicos y administrativos.

Para la vigencia 2022 la Universidad realiza adquisición de un (1) inmueble localizado en el sector del prado de la ciudad de Barranquilla registrado en la dirección Carrera 54 N° 64 - 171, este activo será utilizado como espacio para el desarrollo de actividades académicas de la Institución; con la adquisición de este predio este rubro presento una variación del 1% equivalente a \$900.000 con respecto al año anterior.

La valoración realizada a los predios se contempla en la base de la valoración bajo normas internacionales (NIIF) de manera que la Universidad tenga un soporte para compra de estos; los encargados de realizar los avalúos fueron la entidad Corporación Lonja de Propiedad Raíz de Barranquilla.

-Maquinaria y Equipo (2)

Esta cuenta contempla la maquinaria y equipo adquirida y utilizada para el buen funcionamiento de las diferentes instalaciones de la Universidad. Este rubro a 31 de diciembre de 2022 presenta una variación del 88% equivalente a \$1.107.508, dicha variación obedece a las adecuaciones realizadas a las diferentes sedes administrativas y académicas de la institución, así como las diferentes actualizaciones de los laboratorios de simulación, contenido digital, multimedia posgrado, Macondolab, entre otros. Todas las inversiones realizadas en este rubro contribuyen al cumplimiento de los proyectos educativos institucionales propuestos.

-Muebles y Equipos de oficina (3)

A 31 de diciembre de 2022 la cuenta de muebles y equipo de oficina presento una variación del 7% equivalente a \$712.288, la cual obedece a la dotación de mobiliarios para las diferentes sedes académicas y administrativas con que cuenta la Universidad.

-Equipo de Cómputo y Comunicación (4)

Esta cuenta contempla los equipos de cómputo y comunicación utilizados para el desarrollo de la prestación de los servicios académicos y administrativos de la Universidad que a 31 de diciembre presenta un saldo de \$19.640.783 (2021 \$13.200.630) y una variación del 49% equivalente a \$6.440.152.

El objetivo principal de la inversión de este rubro es fomentar el mejoramiento de la calidad de los procesos académicos brindando una oferta educativa relevante y pertinente con adecuaciones óptimas para el funcionamiento de los diferentes salones y laboratorios con una tecnología avanzada.

Para la vigencia 2022 la Universidad realizó importantes inversiones en TI como:

- fortalecimiento de la plataforma de red
- renovación infraestructura Networking nivel Institucional.

-Equipos Médicos y de Laboratorios (5)

La Universidad Simón Bolívar reconoce en este rubro el valor de los equipos médicos, científicos y de laboratorios que son utilizados en la prestación de servicios de educación e investigación.

A 31 de diciembre de 2022 en este rubro se realizaron inversiones por valor de \$1.760.484 equivalente al 15%; todos estos aportes fueron destinado para la dotación, adecuación y actualización de los laboratorios, los cuales son utilizados en realización de actividades formativas de los diferentes programas académicos de la Universidad.

Para la vigencia 2022 los laboratorios que presentaron mejoras significativas en su infraestructura, dotación y actualización fueron los siguientes:

- Laboratorio de Simulación (Ingeniería industrial).
- Laboratorio de Bioinstrumentación (Ingeniería Biomédica).

- Laboratorio de Mecatrónica (Segunda Etapa) (Ingeniería Mecatrónica).
- Dotación Laboratorio de Mecánica de Fluidos e Hidráulica (Ingeniería Civil).
- Dotación Laboratorio de Suelos y Pavimentos (Ingeniería Civil).
- Remodelación del Salón de Dibujo de la Facultad de Ingenierías - fase 2 (Ingeniería Industrial).
- Actualización Laboratorio de Simulación de Cuidado (Prácticas Especialidades Médico Quirúrgicas) (Hospital Simulado)

Asimismo, se realizó avance en la creación del Laboratorio de Metrología e Ingeniería Clínica entre otros.

-Equipo de Transporte (6)

Está conformado por los vehículos de propiedad de la Universidad utilizados para el desplazamiento del personal académico y administrativo en el desarrollo de sus actividades; este rubro en la vigencia 2022 presentó una inversión de \$665.980.

-Obras de Arte y Cultura (7)

La Universidad Simón Bolívar reconoce en el rubro de obras de arte y cultura, los bienes tangibles controlados a los que se atribuye entre otro valor histórico, estético y simbólico.

La Universidad Simón Bolívar mediante sus Museos desarrolla actividades culturales realizando conversatorios, foros, jornadas y presentaciones, las cuales se han convertido en escenarios de expresión donde escritores, investigadores, artesanos y artistas de la región tienen oportunidad de compartir su producción con diferentes públicos. Dichas actividades tienen carácter artístico, literario, histórico e investigativo y de coyuntura sociocultural. Por consiguiente, los museos de la Universidad tienen colecciones que por no poseer una medición fiable no son reconocidas en sus estados financieros a pesar del valor simbólico que representan estos bienes.

(Cifras expresadas en miles de pesos colombianos, salvo que se indique otra cosa)

Seguidamente se presentan el detalle de saldos y movimientos del rubro que componen la cuenta de propiedades y equipos detallados a continuación:

	Terrenos y Edificios	Muebles, Equipo, vehículos	Total
A 1 de enero de 2021			
Costo	134.001.440	32.087.050	166.088.490
Depreciación acumulada	(4.958.061)	(14.322.013)	(19.280.075)
Costo neto	129.043.378	17.765.037	146.808.415
Año terminado al 31 diciembre 2021			
Saldo al comienzo del año	129.043.378	17.765.037	146.808.415
Adiciones	3.929.321	5.225.218	9.154.538
Retiro de costos	0	(251.997)	(251.997)
Deterioro de activos	(1.152.915)	167.066	(985.849)
Cargo a depreciación	(1.495.744)	(3.909.707)	(5.405.450)
Saldo al final del año	130.324.040	18.995.616	149.319.657
Al 31 de diciembre de 2021			
Costo	137.930.760	37.060.271	174.991.031
Depreciación acumulada	(6.453.805)	(18.064.654)	(24.518.459)
Deterioro de activos	(1.152.915)	0	(1.152.915)
Costo neto	131.476.955	18.995.616	150.472.572
Año terminado al 31 de diciembre 2022			
Saldo al comienzo del año	131.476.955	18.995.616	150.472.572
Adiciones	900.000	12.609.118	13.509.118
Retiros de costos	0	(1.893.031)	(1.893.031)
Deterioro de activos	(1.152.915)	1.573.336	420.421
Cargo a depreciación	(1.512.403)	(4.915.658)	(6.428.060)
Saldo al final del año	129.711.638	26.369.382	156.081.020
Al 31 de diciembre de 2022			
Costo	138.830.760	47.776.358	186.607.118
Depreciación acumulada	(7.966.207)	(21.406.976)	(29.373.184)
Deterioro de activos	(1.152.915)	0	(1.152.915)
COSTO NETO	129.711.638	26.369.382	156.081.020

Tabla 13: Movimiento de la propiedades y equipo.

A 31 diciembre de 2022 el rubro de propiedades y equipo cuentan con pólizas de seguros que cubren riesgo de incendio, daños, hurto, corriente débil, terremoto a inmuebles y equipos electrónicos. Con relación a la vigencia 2022 no existen hipotecas o reserva de dominio sobre las propiedades y equipo ni han sido cedidos en garantía prendaria.

A 31 de diciembre de 2022 se dieron de baja activos por valor de \$1.893.031 generando pérdida en la baja por valor \$ 199.478 registrados en la línea del gasto.

-Depreciación y deterioro (8)

Con respecto a la vigencia 2022 no se identificaron indicios de deterioro en los activos, en este rubro se identificó una depreciación por las propiedades y equipos cargada en la línea de gastos detallada a continuación:

	Diciembre 31 2022	Diciembre 31 2021
Gasto de depreciación	6.428.060	5.405.450
TOTAL	6.428.060	5.405.450

Tabla 14: Movimiento gasto por depreciación.

NOTA 10. INTANGIBLES

La Universidad Simón Bolívar incluye en este rubro los recursos identificables sin apariencia física, sobre los cuales tiene el control y espera obtener beneficios económicos futuros y estos puedan ser medidos de manera fiable.

A continuación, se detalla el movimiento de los activos intangibles de la Universidad a 31 de diciembre 2022.

	Licencias y bases de datos	Derechos	Total
A 1 de enero de 2021			
Costo	5.220.298	50.645	5.270.943
Amortización acumulada	(3.237.948)	0	(3.237.948)
Costo neto	1.982.350	50.645	2.032.995
Año terminado al 31 de diciembre de 2021			
Saldo al comienzo del año	1.982.350	50.645	2.032.995
Adiciones	3.260.956	3.233	3.264.189
Cargo a amortización	(3.015.847)	0	(3.015.847)
Saldo al final del año	2.227.460	53.878	2.281.337
Al 31 de diciembre de 2021			
Costo	8.481.255	53.878	8.535.133
Amortización acumulada	(6.253.795)	0	(6.253.795)
Costo neto	2.227.460	53.878	2.281.337
Año terminado al 31 de diciembre de 2022			
Saldo al comienzo del año	2.227.460	53.878	2.281.337
Adiciones	4.376.336	0	4.376.336
Cargo a amortización	(4.404.470)	0	(4.404.470)
Saldo al final del año	2.199.325	53.878	2.253.203
Al 31 de diciembre de 2022			
Costo	12.801.646	53.878	12.855.524
Amortización acumulada	(10.602.321)	0	(10.602.321)
COSTO NETO	2.199.325	53.878	2.253.203

Tabla 15 : Movimiento de activos intangibles.

A 31 de diciembre de 2022, la Universidad realizó inversiones por \$1.707.337 para la modernización y transformación de la infraestructura tecnológica en gestión y mejorar los estándares de calidad y seguridad; tales como: (Simulador Companygame, adobe, solidworks, zoom, nvivo, docuware, siigo, sectra, educaplay, plataforma virtual podio yousing, paquete de licencias crehana studio, docencia, cec 180 grados y cec 360 grados, entre otras).

Las bases de datos presentan una inversión por \$ 2.437.145, correspondientes a compras y renovaciones tales como: (base datos primal picture, bibliográfica nursing ovid, base de datos bibliográfica acm digital library, digital amolca, uptodate, ebscohost, psycarticles, psycbooks, clinicalkey student foundation, herramienta digital commons data, plataforma elemplo, apa-psycnet, entre otras).

El rubro de los intangibles es amortizado en un término no superior a cinco (5) años dependiendo de su uso.

A 31 de diciembre de 2022 no se han reconocido provisiones por deterioro sobre los activos intangibles.

La amortización de los activos intangibles reconocida en el resultado del período equivale a \$4.404.470 (2021 \$3.015.847).

NOTA 11. OBLIGACIONES FINANCIERAS

La Universidad Simón Bolívar reconoce las obligaciones financieras como los recursos financieros recibidos para su uso, estas se clasifican en: Obligación a corto plazo en término inferior a un año y obligaciones a largo plazo término mayor a un año.

A continuación, se presentan las obligaciones financieras a 31 de diciembre de 2022.

		Diciembre 31 2022	Diciembre 31 2021	Variación	%
Corriente					
Banco de Occidente	(1)	2.098.664	2.185.529	(86.865)	(4%)
Bancolombia	(2)	253.364	253.364	0	0%
Leasing Occidente	(3)	64.136	130.672	(66.537)	(51%)
Subtotal		2.416.164	2.569.565	(153.402)	6%
No corriente					
Banco de Occidente	(1)	4.834.734	6.973.410	(2.138.676)	(31%)
Bancolombia	(2)	750.154	994.403	(244.249)	(25%)
Leasing Occidente	(3)	0	68.214	(68.214)	(100%)
Subtotal		5.584.889	8.036.027	(2.451.139)	(31%)
TOTAL		8.001.052	10.605.592	(2.604.540)	(25%)

Tabla 16 :Composición obligaciones financieras.

A 31 de diciembre de 2022 las obligaciones financieras presentaron un saldo de \$8.001.052 (2021 \$10.605.592) correspondiente a una variación del 25%.

Para el período gravable 2022 no se adquirieron obligaciones financieras.

A continuación, se detallan los conceptos que componen los saldos de las obligaciones financieras en la vigencia 2022.

- **Obligaciones por crédito (Occidente) (1)**

En la sede Barraquilla se adquiere un crédito en el mes de junio del año 2020 por valor de \$7.000.000 para la adquisición de un predio con un plazo de 7 años, teniendo un período de gracia de 7 meses a una tasa DTF + 2.2. En el mes de octubre de 2020 se realizó la refinanciación del saldo del crédito otorgado para la compra de los terrenos de Puerto Colombia a una tasa DTF +2.24. Asimismo, en la sede de Cúcuta se otorga un crédito para cumplir obligaciones con un plazo de cinco años a una tasa DTF + 4.6.

- **Obligaciones por crédito (Bancolombia) (2)**

Crédito otorgado en el mes de noviembre del año 2021, por valor de \$1.266.820, para la adquisición del predio ubicado en la Carrera 54 N° 59- 72, con un plazo de 5 años a una tasa DTF + 2.40.

- **Obligaciones por leasing (Occidente) (3)**

Leasing otorgado por el Banco Occidente en el mes de junio del año 2021 para compra de 400 portátiles, los cuales fueron puestos a disposición de los estudiantes para uso académico en el desarrollo de las clases virtuales, modalidades generadas por la emergencia sanitaria covid19, con un plazo de tres años a una tasa DTF + 2.47.

A continuación. se muestran las respectivas obligaciones financieras a 31 de diciembre de 2022 obtenidas a través de crédito.

Entidad de la Obligación	Monto del crédito	Fecha de vencimiento	Tasa E.A %
Banco de Occidente	7.000.000	7/05/2027	DTF + 2.2%
Banco de Occidente	1.563.571	2/10/2023	DTF + 2.2%
Banco de Occidente	2.937.077	2/10/2023	DTF + 4.6%
Bancolombia	1.266.820	3/11/2026	DTF + 2.4%

Tabla 17 : Composición de obligaciones financieras modalidad crédito

NOTA 12. CUENTAS POR PAGAR COMERCIALES Y OTRAS

Las cuentas por pagar son las obligaciones adquiridas por la Universidad con terceros originadas en el desarrollo de las actividades de apoyo y misionales de las cuales se espera a futuro la salida de un flujo de efectivo y/o instrumento financiero.

A continuación, se detalla la composición de las cuentas por pagar a 31 de diciembre de 2022.

		Diciembre 31 2022	Diciembre 31 2021	Variación	%
Proveedores Nacionales	(1)	6.658.639	6.460.088	198.550	3%
Cuentas por Pagar Comerciales y otras	(2)	5.428.221	4.448.152	980.069	22%
Retenciones y Aportes de nómina	(3)	754.862	635.602	119.260	19%
Impuestos y retenciones por pagar	(4)	611.403	551.166	60.237	11%
TOTAL		13.453.125	12.095.008	1.358.117	11%

Tabla 18: Composición de cuentas por pagar comerciales y otras.

A 31 de diciembre de 2022 las cuentas por pagar presentan un saldo de \$13.453.125 (2021 \$12.095.008) presentando una variación del 11% con respecto al período anterior.

- **Proveedores nacionales (1)**

Corresponde a las obligaciones dadas en la Universidad en desarrollo de adquisiciones de bienes y servicios para el desarrollo de su objeto social a 31 de diciembre de 2022 el saldo de proveedores nacionales es de \$6.658.639.

- **Cuentas por pagar (2)**

A 31 de diciembre de 2022 las cuentas por pagar presentan un saldo de \$5.428.221, correspondiente a los costos y gastos por pagar por concepto de seguros, servicios públicos, honorarios, arrendamientos y servicios de contraprestación (convenios).

- **Retenciones y aportes de nómina (3)**

Este rubro a 31 de diciembre de 2022 presenta un saldo de \$754.862, correspondiente al descuento de nómina tales como (Cuentas AFC, libranzas, embargos, medicina prepagada), seguridad social y parafiscales de la sede de Cúcuta.

- **Impuestos y retenciones por pagar (4)**

Corresponde a los valores por pagar a la Dian por concepto de retenciones en la fuente realizadas por la Universidad a los proveedores de bienes y/o servicios.

A 31 de diciembre de 2022 presentan un saldo de \$611.403 (2021 \$551.166).

NOTA 13. BENEFICIOS LABORALES

Los beneficios a los empleados comprenden a las retribuciones que la Universidad Simón Bolívar proporciona a sus colaboradores que han prestado servicios a la entidad durante el período contable vigente.

A 31 de diciembre de 2022 los beneficios laborales están conformados por los siguientes conceptos:

	Diciembre 31 2022	Diciembre 31 2021	Variación	%
Salario por pagar	9.426	2.801	6.625	237%
Cesantías consolidadas	5.668.651	5.992.427	(323.776)	(5%)
Intereses a las cesantías por pagar	655.270	644.321	10.948	2%
Vacaciones consolidadas	371.548	229.592	141.956	62%
TOTAL	6.704.895	6.869.141	(170.872)	(2%)

Tabla 19: Composición de beneficios laborales.

NOTA 14. INGRESOS DIFERIDOS

La Universidad Simón Bolívar reconoce como ingresos recibidos por anticipado el valor de los pagos recibidos de manera anticipada en desarrollo de su actividad; estos se registran como ingresos en los períodos en los que se produce la prestación de los servicios.

		Diciembre 31 2022	Diciembre 31 2021	Variación	%
Ingresos Diferidos de Matriculas	(1)	69.653.826	61.842.023	7.811.803	13%
Anticipos y Avances recibidos Otros	(2)	187.842	96.747	91.095	94%
Anticipos y Avances recibidos Proyectos	(3)	6.421.757	7.875.430	(1.453.673)	(18%)
TOTAL		76.263.424	69.814.200	6.449.224	9%

Tabla 20 : Composición ingresos diferidos.

-Ingresos Diferidos de Matriculas (1)

Los ingresos recibidos por anticipado se originan por el recaudo anticipado de las matrículas en los diferentes niveles de formación (Pregrado, Posgrado, Educación continuada e Idiomas), la mayor participación del recaudo se percibe en el mes de diciembre del período 2022-2; los cuales corresponden a las matrículas para el primer semestre académico de 2023-1.

La Universidad reconoce el ingreso durante el tiempo que se presta el servicio de enseñanza.

-Anticipos y Avances recibidos Otros (2)

Los ingresos recibidos por otros servicios corresponden principalmente a los anticipos recibidos por los servicios del teatro, centro de conciliación y pautas.

-Anticipos y Avances recibidos Proyectos (3)

Los ingresos recibidos para proyectos corresponden a los dineros recibidos de entidades para la ejecución de proyectos de investigación y extensión, en los cuales no se han cumplido las condiciones totales de la prestación de servicios.

A continuación, se detalla una muestra de los proyectos de investigación y extensión que se encuentran en ejecución en la Universidad:

Ítems	Nombre del proyecto	Dependencia
1	Diseño, evaluación y validación de un prototipo de kit diagnóstico de enfermedad renal crónica en pacientes con lupus eritematoso sistémico.	Investigación
2	Efecto genotóxico y susceptibilidad genética asociada a la exposición crónica a residuos de minería de carbón de la Loma Cesar.	Investigación
3	Proyecto ecosostenible que permita la conservación del medio ambiente a través del uso sostenible de los ecosistemas fomentando la activa participación de las comunidades con estrategias de capacitación, talleres, consumo sostenible, manejo de residuos y subproductos industriales en el departamento del Atlántico.	Investigación
4	Desarrollar una estrategia para impulsar proyectos de sostenibilidad ambiental a través de la implementación de soluciones de fuentes no convencionales de energía y el aprovechamiento energético de residuos sólidos orgánicos, urbanos y rurales.	Investigación
5	Perfil metabólico urinario asociado a daño renal en una cohorte de pacientes colombianos con lupus eritematoso sistémico.	Investigación
6	Prestación de servicios profesionales a la Secretaría de Educación Departamental con el propósito de desarrollar el programa "Pencora" y nivelación de aprendizajes para contribuir al fortalecimiento de la base estructural del aprendizaje de 1º a 5º de Educación Básica Primaria y la base expresiva del aprendizaje de 6º a 9º, de los establecimientos educativos de los municipios no certificados del Departamento del Atlántico.	Investigación
7	Fortalecimiento de proyectos en ejecución de ciencia, tecnología e innovación en ciencias de la salud con talento joven e impacto regional, contrato 462 de 2021.	Investigación
8	Innovación institucional para el desarrollo de formas más eficientes de combatir las manifestaciones de violencia derivadas de la emergencia social y económica ocasionada por el covid-19 en grupos vulnerables priorizados del departamento de la Guajira.	Investigación
9	Ejecutar a nivel técnico, administrativo, financiero y legal la estrategia laboratorio startups del programa apps.co en la Región Caribe, con el fin de brindar acompañamiento y aceleración a emprendimientos digitales que hagan uso de tecnologías para impulsar la productividad y la generación de valor social y económico en el país. Celebrado por Fiduciaria Colombiana de Comercio Exterior s.a. Fiducoldex, actuando como vocera y administradora del patrimonio autónomo, Impulsa Colombia y la Universidad Simón Bolívar.	Investigación
10	Implementación del programa Ondas en el Departamento del Atlántico.	Investigación
11	Programa institucional para el fortalecimiento de la gestión e innovación ambiental sostenible de los recursos naturales del departamento del Atlántico.	Investigación
12	Aunar esfuerzos técnicos, administrativos y financieros para el logro de los objetivos propuestos en el proyecto BPIN 2021000100136 denominado Fortalecimiento de	Investigación

(Cifras expresadas en miles de pesos colombianos, salvo que se indique otra cosa)

Ítems	Nombre del proyecto	Dependencia
	vocaciones científicas en niñas, niños y adolescentes, mediante el dialogo de saberes y el desarrollo de capacidades potenciales para el emprendimiento y la innovación, en el Departamento del Atlántico a través de acciones de servicios de apoyo para el fomento de las vocaciones científicas en CTEI y para la gestión del conocimiento en cultura apropiación social de la ciencia, la tecnología y la innovación; conforme a la propuesta presentada y los respectivos estudios previos que forman parte integral del presente convenio.	
13	Contrato de prestación de servicios profesionales para desarrollar estrategias de socializaciones y educación al talento humano del sector salud, de las IPS públicas y privadas, a diferentes actores de la sociedad como jóvenes, adolescentes, población étnica, población con discapacidad en la dimensión de salud sexual y reproductiva, salud mental y víctimas del plan de intervenciones colectivas y gestión de la salud pública en el departamento del Atlántico.	Extensión

Tabla 21 :Muestra de proyectos de investigación y extensión.

NOTA 15. BENEFICIOS POST-EMPLEO-PENSIONES

Los beneficios post-empleo son aquellos que se pagan después de completar el período de empleo en la entidad. Entre los beneficios post-empleo que reconoce la Universidad Simón Bolívar se incluyen principalmente las pensiones de jubilación.

El saldo de los beneficios post-empleo a 31 de diciembre de 2022 está conformado de la siguiente manera:

	Diciembre 31 2022	Diciembre 31 2021	Variación	%
Beneficios definidos pensiones	8.033.973	8.560.694	(526.721)	(6%)
TOTAL	8.033.973	8.560.694	(526.721)	(6%)

Tabla 22 : Beneficios post-empleo-pensiones.

Los planes de beneficios definidos exponen a la Universidad a riesgos actuariales como: riesgo de longevidad y riesgo de salario, que son asumidos por la Universidad. Las ganancias y pérdidas actuariales que surgen de los ajustes por la experiencia y de cambios en los supuestos actuariales, se reconocen en el resultado del período en el que surgen.

(Cifras expresadas en miles de pesos colombianos, salvo que se indique otra cosa)

MOVIMIENTO DE CONCILIACIÓN DE BENEFICIOS POST-EMPLEO		
Conciliación de la obligación por Beneficio Post-empleo	Diciembre 31 2022	Diciembre 31 2021
Obligación por Beneficio definido al inicio del período	8,109,782	11,156,440
Costos por intereses	526,832	612,527
Beneficios pagados directamente por la empresa	(1,213,432)	(1,149,301)
Remediciones		
Efecto del cambio en supuestos financieros	(630,892)	(681,149)
Efecto del cambio por experiencia	808,264	(1,828,735)
Obligaciones por beneficios definidos al final del período	7,600,554	8,109,782

Tabla 23 :Conciliación de la obligación por beneficios definidos- Informe valoración actuarial MERCER.

- **Hipótesis Actuariales**

Las principales hipótesis económicas y demográficas utilizadas en la presente valoración actuarial se muestran en la siguiente tabla. Las hipótesis actuariales a la fecha de valoración son usadas para determinar el valor presente de las obligaciones al 31 de diciembre de 2021 y para estimar el costo por beneficios definidos del año 2022.

Fecha de medición 31 de diciembre de 2022	
Tasa de descuento	<ul style="list-style-type: none"> • Para la situación de financiamiento del año fiscal que termina el 31 de diciembre de 2021 y la estimación del costo para el año fiscal que termina el 31 de diciembre de 2022: 7.00% • Para la situación de financiamiento del año fiscal que termina el 31 de diciembre de 2022 y la estimación del costo para el año fiscal que termina el 31 de diciembre de 2023: 12.00%
Inflación	<ul style="list-style-type: none"> • Para la situación de financiamiento del año fiscal que termina el 31 de diciembre de 2021 y la estimación del costo para el año fiscal que termina el 31 de diciembre de 2022: 3.00% • Para la situación de financiamiento del año fiscal que termina el 31 de diciembre de 2022 y la estimación del costo para el año fiscal que termina el 31 de diciembre de 2023: 3.00%
Tasa de incremento de pensiones	<ul style="list-style-type: none"> • Para la situación de financiamiento del año fiscal que termina el 31 de diciembre de 2021 y la estimación del costo para el año fiscal que termina el 31 de diciembre de 2022: 3.00% • Para la situación de financiamiento del año fiscal que termina el 31 de diciembre de 2022 y la estimación del costo para el año fiscal que termina el 31 de diciembre de 2023: 3.00%
Edad de Retiro	<ul style="list-style-type: none"> • Hombres: 62 años • Mujeres: 57 años

Tabla 24 :Hipótesis actuariales vigencia 2022.

- **Métodos Actuariales**

Los pasivos y el costo de los servicios del período corriente se calcularon utilizando el método denominado "Unidad de Crédito Proyectado". Este método consiste en cuantificar los beneficios de cada participante en el plan a medida que se tiene derecho sobre ellos, teniendo en cuenta los incrementos futuros de salario y la fórmula del plan para la asignación de beneficios. Por lo tanto, el beneficio total estimado al que cada participante se espera que tenga derecho al separarse de la empresa se divide en unidades, cada una asociada con un año de servicio acreditado ya sea pasado o futuro.

La valoración se realiza individualmente para cada jubilado. Mediante la aplicación de las hipótesis actuariales, se calcula el monto del beneficio proyectado que depende de la fecha estimada de separación, el servicio acreditado y el salario en el momento del hecho causante.

El beneficio estimado al que tiene derecho un individuo, para efectos de una valoración asociada a una fecha de separación, corresponde al beneficio descrito en el plan calculado con el salario proyectado para el beneficio a la fecha de separación esperada.

El beneficio atribuido por el servicio prestado durante un período es la diferencia entre la obligación de la valoración al final del período menos la obligación al inicio del período, es decir, a la fecha de la valoración.

Por lo tanto, la obligación por beneficios definidos del plan al 31 de diciembre de 2022 se calcula aplicando, sobre la cuantía total del beneficio estimado, la proporción existente entre el servicio acreditado a la fecha de medición y el servicio total que alcanzará cada participante a la fecha de separación esperada.

La obligación por beneficios definidos del plan es la suma de la obligación de cada individuo a la fecha de medición, y el costo de los servicios del período corriente del plan se calcula como la suma de los costos de los servicios individuales del período corriente.

El valor de esta obligación a cargo de la Universidad fue actualizado con base en el cálculo actuarial a 31 de diciembre de 2022, realizado por expertos conforme con la Sección Pymes No. 28 teniendo en cuenta las convenciones colectivas vigentes. El número de personas cobijadas en estas obligaciones para el período 2022 es de veintiséis (26).

NOTA 16. PROVISIONES

Las provisiones corresponden a los pasivos a cargo de la Universidad Simón Bolívar que estén sujetos a condiciones de incertidumbre en relación con su cuantía y/o vencimiento, siempre que pueda hacerse una estimación fiable del valor de la obligación. Los pasivos estimados corresponden a los litigios y demandas que tiene la Universidad con calificación de riesgo probable y en las cuales se tiene incertidumbre de la fecha de pago.

El saldo de las provisiones a 31 de diciembre de 2022 se detalla a continuación:

	Diciembre 31 2022	Diciembre 31 2021	Variación	%
Litigios y Demandas	1.649.112	1.649.112	0	0%
TOTAL	1.649.112	1.649.112	0	0%

Tabla 25 :Composición de litigios y demanda.

A 31 de diciembre de 2022 no se registraron nuevas provisiones; según la información entregada por la oficina jurídica de la Universidad.

A 31 de diciembre de 2022 se presentan los siguientes pasivos contingentes en procesos judiciales y respectiva calificación y ubicación.

PASIVOS CONTINGENTES			
Descripción	Calificación	Cantidad	Ubicación
Laborales	Alto y Posible	11	Barranquilla
Laborales	Remota	17	Barranquilla
Laborales	Remota	5	Cúcuta

Tabla 26 : Composición de pasivos contingentes.

NOTA 17. PATRIMONIO

El Patrimonio de la Universidad Simón Bolívar finalizó a 31 de diciembre de 2022 con los siguientes rubros:

		Diciembre 31 2022	Diciembre 31 2021	Variación	%
Asignaciones Permanentes	(1)	30.187.587	13.334.776	16.852.810	126%
Excedentes del Ejercicio	(2)	5.493.060	27.063.710	(21.570.650)	(80%)
Excedentes acumulados	(3)	101.087.021	90.876.121	10.210.900	11%
Otros Resultados Integrales	(4)	32.570.270	32.747.641	(177.371)	(1%)
Ajustes por Conversión de NCIF	(5)	13.323.615	13.323.615	0	0%
TOTAL		182.661.553	177.345.864	5.315.689	3%

Tabla 27: Composición de patrimonio.

Las variaciones más significativas obedecen a las siguientes situaciones:

- **Asignaciones Permanentes (1)**

El rubro de asignaciones permanentes corresponde a los excedentes contables que son reinvertidos en las actividades meritorias de la Universidad y cuyo plazo de ejecución son cinco años según disposiciones en materia tributaria de las ESAL.

- **Excedentes del Ejercicio (2)**

A 31 de diciembre de 2022 el beneficio neto o excedente contable finalizó por valor de \$5.493.060, rubro que es reinvertido para atender los proyectos de inversión dirigidos al desarrollo y cumplimiento del objeto social de la Universidad Simón Bolívar con un plazo no máximo de cinco años.

Lo anterior se ajusta a lo dispuesto por la Ley 1819 de diciembre de 2016 y el Decreto 2150 de diciembre de 2017 para las Entidades del Régimen Tributario Especial.

- **Excedente Acumulado (3)**

Los excedentes acumulados comprenden los resultados obtenidos de ejercicios anteriores. La variación en el rubro se explica por el movimiento de las reinversiones de los excedentes durante la vigencia 2022.

- **Otros Resultados Integrales (4)**

En el rubro de otros resultados integrales se registran las partidas de ingresos y gastos derivados de cambios en el superávit de revaluación (Avalúo Propiedades y Equipo) y nuevas mediciones de los planes de beneficios post-empleo por pensiones actualizadas al 31 de diciembre de 2022.

- **Ajustes por conversión a NCIF (5)**

Este rubro corresponde a los impactos por los ajustes de la transición a NCIF.

NOTA 18. INGRESOS OPERACIONALES

Este rubro comprende los recursos que reciba la Universidad Simón Bolívar por la prestación de sus servicios académicos y conexos.

A 31 de diciembre de 2022, el saldo de los ingresos operacionales se relaciona a continuación:

	Diciembre 31 2022	Diciembre 31 2021	Variación	%
Matriculas	190.573.214	174.207.778	16.365.436	9%
Actividades Conexas	17.640.509	15.702.347	1.938.163	12%
Ayudas Educativas	(16.361.427)	(20.972.855)	4.611.427	(22%)
TOTAL	191.852.296	168.937.270	22.915.026	14%

Tabla 28: Composición de ingresos operacionales.

Los ingresos operacionales se encuentran en el orden de los \$191.852.296 (2021 \$168.937.270). La mayor participación dentro de los ingresos operacionales corresponde a las matrículas de pregrado y posgrado.

El siguiente es el detalle de los ingresos operacionales por matrícula discriminados por nivel de formación:

		Diciembre 31 2022	Diciembre 31 2021	Variación	%
Formación Pregrado	(1)	158.811.250	143.006.779	15.804.470	11%
Formación Posgrado	(2)	24.089.510	24.008.153	81.358	0%
Formación Técnica y Tecnológica	(3)	46.131	235.803	(189.672)	(80%)
Idiomas	(4)	7.626.323	6.957.043	669.280	10%
TOTAL		190.573.214	174.207.778	16.365.436	9%

Tabla 29 : Movimiento de matrículas por nivel de formación.

- **Formación pregrado (1)**

Las matrículas de pregrado presentaron un incremento del 11% en comparación con el año anterior, motivado por el ingreso a la educación superior de estudiantes en las siguientes facultades: Administración y Negocios, Ciencias básicas y Biomédicas, Ciencias de la Salud, Ciencias Jurídicas y Sociales e Ingenierías.

A continuación, se detalla la relación de estudiantes matriculados en el nivel de formación de pregrado para la vigencia 2022:

Período académico	Estudiantes nuevos	Transferencias (Interna-Externa)	Reintegro
2022-1	2492	35	584
2022-2	1452	60	416
TOTAL	3944	95	1000

Tabla 30 : Comportamiento de estudiantes de pregrado matriculados.

- **Formación posgrado (2)**

Las matrículas de posgrados corresponden a los ingresos recibidos por las especializaciones, maestrías, doctorados y posdoctorado en el período 2022.

A continuación, se detalla la relación de estudiantes matriculados en el nivel de formación posgrado vigencia 2022:

- **Posgrados semestrales**

Período académico	Estudiantes nuevos	Transferencia interna	Transferencia externa	Reintegro
2022-1	296	1	0	21
2022-2	313	3	2	12
TOTAL	609	4	2	33

Tabla 31: Comportamiento de estudiantes de posgrado - semestral.

- **Posgrados anuales**

Período académico	Estudiantes nuevos
2022	137
TOTAL	137

Tabla 32: Comportamiento de estudiantes de posgrado - anual.

- **Formación técnica y tecnológica (3)**

Los niveles de formación técnica y tecnológica presentaron una disminución del 80% con respecto al año anterior, variación que obedece a la no oferta de programas técnicos y tecnológicos.

Período académico	Técnica profesional	Tecnológica
2022-1	2	14
2022-2	0	7
TOTAL	2	21

Tabla 33: Comportamiento de estudiantes de programas técnicos y tecnológicos matriculados.

- **Idiomas (4)**

Los ingresos de idiomas a corte de 31 de diciembre de 2022 presentan una variación positiva de \$ 669.280 equivalente al 10%.

ACTIVIDADES CONEXAS

Las actividades conexas comprenden a los ingresos recibidos por derechos académicos, educación continuada y servicios de investigación y extensión.

Seguidamente se presentan las cuentas que integran los ingresos por actividades conexas y su participación dentro del total de los ingresos a corte de 31 de diciembre de 2022.

		Diciembre 31 2022	Diciembre 31 2021	Variación	%
Derechos Académicos	(1)	4.358.179	3.946.062	412.118	10%
Formación Extensiva no Formal	(2)	10.233.270	9.166.093	1.067.177	12%
Formación Extensiva Formal	(3)	66.899	136.100	(69.201)	(51%)
Servicios de Investigación	(4)	1.501.552	1.656.372	(154.820)	(9%)
Otros Servicios	(5)	1.480.610	797.721	682.889	86%
TOTAL		17.640.509	15.702.347	1.938.163	12%

Tabla 34 :Composición actividades conexas.

A continuación, se detallan las variaciones de las actividades conexas a corte de 31 de diciembre de 2022.

- **Derechos académicos (1)**

Corresponden a los ingresos por concepto de derechos pecuniarios que a 31 de diciembre de 2022 presenta una variación de 10% equivalente a \$412.118.

- **Formación extensiva no formal (2)**

Corresponden a los ingresos por concepto de Minor, Congresos y Diplomados, este rubro a 31 de diciembre de 2022 presenta una variación del 12% equivalente a \$1.067.177 detallada a continuación:

	Diciembre 31 2022	Diciembre 31 2021	Variación	%
Formación extensiva no formal (Minor)	9.751.251	8.859.235	892.016	10%
Formación extensiva no formal (Diplomados y Congresos)	482.019	306.858	175.161	57%
TOTAL	10.233.270	9.166.093	1.067.177	12%

Tabla 35 : Comportamiento de formación extensiva no formal.

- **Formación extensiva formal (3)**

Corresponde a los ingresos recibidos por concepto de cursos de actualización, talleres y conferencias que oferta la Universidad. A 31 de diciembre de 2022 presentan una disminución 51% equivalente a \$69.201.

- **Servicios de investigación (4)**

El rubro de los proyectos de investigación y extensión a 31 de diciembre de 2022 presentan un saldo de \$1.501.552.

A continuación, se relacionan los proyectos liquidados en la vigencia 2022.

Ítems	Nombre del proyecto	dependencia
1	Fortalecimiento de competencias y habilidades de CTI en investigadores infantiles y juveniles, a través de proyectos pedagógicos productivos mediados por las TIC de acuerdo con la vocación económica de los municipios del Atlántico Ondas fase II.	Investigación
2	Prestación de servicios profesionales y de apoyo a la gestión misional de la Secretaría de Educación Departamental para fortalecer el desarrollo de las vocaciones tempranas en ciencia, tecnología e innovación y el mejoramiento de los procesos de aprendizaje en áreas stem en estudiantes de los establecimientos educativos de los municipios no certificados del Departamento del Atlántico.	Investigación
3	Prestación de servicios profesionales para entrenar a los prestadores de servicios de salud de alta complejidad del distrito de Barranquilla en las guías técnicas de buenas prácticas para la seguridad del paciente en la atención en salud, con el fin de implementar herramientas orientadas a la seguridad del paciente en la atención de los servicios en uci, urgencias y hospitalización.	Investigación
4	Prestación de servicios de apoyo a la gestión para desarrollar una estrategia de crecimiento empresarial a través de la formación y fortalecimiento de negocios sostenibles con el componente de reactivación Biosegura y la generación de capacidades de innovación.	Investigación
5	Caracterización de necesidades de rehabilitación en salud a partir de la identificación de las condiciones de salud de la población residente en los municipios de Concordia, Zona Bananera, Guamal, San ángel y Aracataca del departamento del Magdalena.	Investigación
6	Prestación de servicios profesionales para ejecutar acciones de salud pública en el desarrollo de las dimensiones de salud mental y convivencia social, vida saludable y enfermedades transmisibles, sexualidad y derechos sexuales y reproductivos, seguridad alimentaria y nutricional, vida saludable y condiciones no trasmisibles y salud ambiental y gestión de la salud pública en el entorno escolar de los 22 municipios del departamento del Atlántico.	Investigación
7	Desarrollar una plataforma que a través de inteligencia artificial promueva la transformación digital y aumente las capacidades digitales que fortalezcan la oferta de servicios y productos del destino, asociados a la cadena de valor de la alianza.	Investigación
8	Convenio de ampliación de cobertura no. 003-2020- Atlántico celebrado entre el servicio nacional de aprendizaje Sena y la Universidad Simón Bolívar.	Extensión
10	Prestación de servicio de formación a clientes en propiedad horizontal empresa Air-e.	Extensión
11	Articular esfuerzos técnicos, financieros, y administrativos entre el distrito turístico y cultural de Cartagena de indias y el ejecutor, para desarrollar el eje temático "competencias blandas".	Extensión

Tabla 36 : Listado de proyectos liquidados vigencia 2022.

- **Otros servicios (5)**

Este rubro está conformado por los ingresos recibidos de servicios de publicidad y propaganda, Centro de eventos y teatro, centro de conciliación y el porcentaje de devoluciones de matrícula, entre otros. A 31 de diciembre de 2022 los ingresos por otros servicios presentan una variación positiva del 86% equivalente a \$682.889.

NOTA 19. AYUDAS EDUCATIVAS

La Universidad Simón Bolívar, en cumplimiento de su misión, establece ayudas educativas que contribuyen a incentivar el ingreso y la permanencia estudiantil en procura de una mejor calidad de vida y desarrollo intelectual de la población estudiantil, favoreciendo con ello el acceso a la educación superior a través de descuentos por concepto de: Desarrollo profesoral, bienestar laboral, desarrollo cultural y deportivo, promoción, parentesco, excelencia académica, convenios con el sector externo, gestión social permanencia, monitorías, movilidad e investigación.

A 31 de diciembre de 2022 el rubro de ayudas educativas está compuesto por:

	Diciembre 31 2022	Diciembre 31 2021	Variación	%
Ayudas Educativas y Becas	16.216.486	20.918.273	(4.701.787)	(22%)
Devoluciones	144.941	54.582	90.359	166%
TOTAL	16.361.427	20.972.855	(4.611.428)	(22%)

Tabla 37: Composición de ayudas educativas.

La Universidad reitera la necesidad de ofrecer incentivos para matrícula de programas profesionales de pregrados y posgrados con el objetivo de continuar apoyando a la población, de manera que otros servicios continúen contribuyendo para lograr un balance y mantener la calidad que caracteriza a la Universidad Simón Bolívar. Por consiguiente, el rubro de ayuda educativas a diciembre 31 de 2022 presenta una disminución respecto al período anterior, lo que obedece a la reducción del porcentaje de otorgado como descuento a los estudiantes.

Para la vigencia 2022 la Sala General aprobó mediante acuerdo 64,6 5 y 66 de diciembre de 2021 correspondiente al porcentaje de incentivo del período 2022-1; en referencia al período académico 2022-2 se aprobó el acuerdo 35 de junio 2022.

MOVIMIENTO AYUDAS EDUCATIVAS			
Concepto	Diciembre 31 2022	Concepto	Diciembre 31 2021
Incentivo Matriculas	10.510.244	Beca de solidaridad Matriculas	15.756.781
Incentivo Pecuniarios	778.341	Beca de solidaridad Pecuniarios	832.408
Total, Incentivo	11.288.584	Total, Beca de solidaridad	16.589.189
Otras Ayudas Educativas	4.927.902	Otras Ayudas Educativas	4.329.084
TOTAL	16.216.486	TOTAL	20.918.273

Tabla 38: Movimiento de ayuda educativa vigencia 2022-2021.

NOTA 20. GASTOS DE ADMINISTRACIÓN

El rubro de gastos de administración corresponde a los gastos administrativos necesarios para apoyar el funcionamiento de la Universidad.

A continuación, se detalla los saldos que componen este rubro a corte de 31 de diciembre de 2022.

	Diciembre 31 2022	Diciembre 31 2021	Variación	%
De personal	20.329.569	16.438.346	3.891.223	24%
Honorarios	1.228.375	626.195	602.180	96%
Impuestos y contribuciones	1.584.306	1.231.513	352.792	29%
Arrendamientos	77.684	46.787	30.897	66%
Suscripciones y afiliaciones	67.181	34.105	33.076	97%
Seguros generales	31.509	58.775	(27.265)	(46%)
Promoción y divulgación	112.107	175.636	(63.530)	(36%)
Servicios públicos y vigilancia	194.400	166.784	27.616	17%
Publicidad y propaganda	55.639	3.958	51.681	1306%
Mantenimiento y adecuaciones	1.349.752	800.901	548.850	69%
Gastos de viaje	407.517	161.857	245.659	152%
Diversos	1.890.939	1.246.065	644.874	52%
TOTAL	27.328.978	20.990.924	2.446.831	30%

Tabla 39: Composición de gastos administrativos.

A 31 de diciembre de 2022 los gastos administrativos presentan una variación del 30% con respecto al año anterior. La cual obedece al retorno de las actividades administrativas de manera presencial en la Universidad.

Asimismo, durante la vigencia 2022 la Universidad continuo con éxito la prestación de sus servicios educativos de forma presencial por lo cual presentó aumento significativo en los siguientes conceptos: Honorarios, arrendamiento, mantenimiento y adecuaciones y gastos de viaje entre otros.

NOTA 21. GASTOS ACADÉMICOS

Corresponde a los costos y gastos académicos que integran las actividades de la Universidad para cumplir y garantizar la prestación eficiente y oportuna de sus servicios educativos para el buen desarrollo de su actividad económica.

(Cifras expresadas en miles de pesos colombianos, salvo que se indique otra cosa)

	Diciembre 31 2022	Diciembre 31 2021	Variación	%
De personal	103.531.216	85.767.549	17.763.668	21%
Honorarios	3.208.589	2.191.028	1.017.562	46%
Impuestos y contribuciones	936.318	922.797	13.520	1%
Arrendamientos	663.977	144.336	519.640	360%
Suscripciones y afiliaciones	280.966	438.139	(157.174)	(36%)
Seguros generales	743.873	589.821	154.051	26%
Servicios públicos y vigilancia	6.146.476	3.828.504	2.317.972	61%
Publicidad y propaganda	3.603.298	2.480.461	1.122.837	45%
Mantenimiento y adecuaciones	13.917.543	5.049.545	8.867.998	176%
Gastos de viaje	3.853.878	204.012	3.649.865	1789%
Diversos	13.465.180	9.311.700	4.153.480	45%
TOTAL	150.351.313	110.927.893	21.659.753	36%

Tabla 40: Composición de gastos académicos.

A 31 de diciembre de 2022 los gastos y costos académicos presentan una variación del 36% con respecto al año anterior. Esta variación es el resultado del retorno de todas las actividades académicas del sector educativo a la presencialidad y a la ejecución de proyectos de mantenimiento y adecuaciones de las sedes administrativas y académicas.

Asimismo, durante la vigencia 2022 la Universidad continuó con éxito la prestación de sus servicios educativos de forma presencial por lo cual presentó aumento significativo en los siguientes conceptos: Honorarios, arrendamiento, mantenimiento y adecuaciones y gastos de viaje, servicios públicos y publicidad.

NOTA 22. INGRESOS NO OPERACIONALES

Están conformados por los ingresos financieros y otros ingresos con los que cuenta la Universidad.

INGRESOS FINANCIEROS

A continuación, se detalla el saldo de los ingresos financieros a 31 de diciembre de 2022.

		Diciembre 31 2022	Diciembre 31 2021	Variación	%
Rendimientos e intereses financieros	(1)	3.537.218	1.134.058	2.403.161	212%
Financiación de matrículas	(2)	101.190	109.753	(8.563)	(8%)
Diferencia en cambio	(3)	152.004	8.321	143.683	1727%
TOTAL		3.790.412	1.252.131	2.538.281	203%

Tabla 41: Composición Ingresos financieros.

- **Rendimientos e intereses bancarios (1)**

Corresponde a los intereses generados por la cuenta bancaria e instrumentos financieros de la Universidad. A 31 de diciembre de 2022 presenta un aumento en la variación del 212% equivalente a \$2.403.161, debido a mayores rendimientos en los CDT.

- **Financiación de matrículas (2)**

Obedece a las financiaciones que realiza la Universidad por concepto de matrícula a través de la modalidad de crédito directo. A 31 de diciembre de 2022 presenta una disminución en la variación del 8% equivalente a \$8.563.

- **Diferencia en cambio (3)**

Corresponde a la diferencia en cambio de las partidas del balance que se liquidan en moneda extranjera. A 31 de diciembre de 2022 presenta un aumento en la variación equivalente a \$143.683.

OTROS INGRESOS

A continuación, se detalla el saldo de los otros ingresos a 31 de diciembre de 2022.

		Diciembre 31 2022	Diciembre 31 2021	Variación	%
Arrendamiento	(1)	236.894	147.426	89.468	61%
Donaciones	(2)	28.460	292.965	(264.505)	(90%)
Indemnizaciones	(3)	116.894	0	116.894	100%
Sobrantes de inventario	(4)	1.314	276	1.037	375%
Recuperaciones	(5)	644.804	361.175	283.629	79%
Aprovechamiento	(6)	179.936	149.263	30.673	21%
Diversos		6.033	120	5.913	4927%
TOTAL		1.214.334	951.225	257.196	28%

Tabla 42 : Composición de otros ingresos.

- **Arrendamiento (1)**

Obedece a todos aquellos ingresos recibidos por concepto de arrendamiento de aulas, auditorios, cafetería, locales de las diferentes instalaciones de la Universidad. A 31 de diciembre de 2022 presenta una variación del 61% equivalente a \$89.468.

- **Donaciones (2)**

Corresponde a los equipos por donación destinados a generar desarrollo científico y social a partir de la educación.

- **Indemnizaciones (3)**

Corresponde a las indemnizaciones por seguros de daños reconocidos por Seguros Bolívar en la vigencia 2022 (Planta eléctrica y computador Lenovo).

- **Sobrantes de inventario (4)**

Corresponde a los sobrantes de inventario como resultado de la toma física. A 31 de diciembre de 2022 presenta una variación equivalente a \$1.037.

- **Recuperaciones (5)**

Corresponde a los conceptos por recuperación de cartera, recuperaciones de incapacidades y reintegro de costos y gastos. A 31 de diciembre de 2022 presenta una variación del 79% equivalente a \$283.629.

- **Aprovechamiento (6)**

Corresponde a los ingresos por saldo a favor que recibe la Universidad; en el período contable 2022 se registra una variación del 21% equivalente a \$30.673. En el período contable 2022 se registra un saldo por \$165.046.575 entregado por Consortia S.A.S en virtud del *Convenio Especial de Cooperación No.80740-388-2021 entre Fiduprevisora S.A. el Fondo Francisco José de Caldas. la Asociación Colombiana de Universidades (ASCUN) y Consortia S.A.S.*

NOTA 23. EGRESOS NO OPERACIONALES

A continuación, se relacionan los conceptos clasificados como otros gastos no operacionales:

- **GASTOS FINANCIEROS**

		Diciembre 31 2022	Diciembre 31 2021	Variación	%
Intereses sobre obligaciones	(1)	940.541	737.688	202.853	27%
Comisiones	(2)	311.824	249.310	62.514	25%
Diferencia en cambio	(3)	349.553	92.425	257.128	278%
Interés neto por beneficios a empleados	(4)	526.848	612.527	(85.679)	(14%)
Otros gastos financieros	(5)	97.645	151.720	(54.075)	(36%)
TOTAL		2.226.411	1.691.951	436.815	32%

Tabla 43: Composición gastos financieros.

- **Intereses sobre obligaciones (1)**

Corresponde a los intereses originados por las obligaciones financieras de los bancos de Occidente y Bancolombia. A 31 de diciembre de 2022 este rubro presentó una variación del 27% equivalente a \$202.853. El aumento se explica por los intereses pagados de las obligaciones con Bancolombia.

- **Comisiones (2)**

En esta cifra se ven reflejados las comisiones y los gastos bancarios.

- **Diferencia en cambio (3)**

Es el resultado de la diferencia en cambio de las partidas del balance que están en moneda extranjera; a 31 de diciembre de 2022 presenta una variación del 278% equivalente \$257.128, respecto al año anterior ocasionada por el movimiento de la TRM en función a la tasa de inflación del mercado, la recesión entre otras.

- **Interés neto por beneficios a empleados (4)**

En este rubro se ven reflejados los intereses netos sobre el pasivo (activo) por beneficios definidos durante un período. A 31 de diciembre el resultado del interés es de \$ 526.848.

- **Otros gastos financieros (5)**

En este rubro se ven reflejados los otros gastos financieros detallados así: Gastos por condonación de intereses del crédito directo \$43.525, condonación de intereses \$ 4.719, intereses de mora \$300 y otros gastos \$49.099.

GASTOS DIVERSOS

A continuación, se detallan los saldos a 31 de diciembre de 2022 de los gastos diversos:

	Diciembre 31 2022	Diciembre 31 2021	Variación	%
Pérdida por baja en activos	199.478	84.932	114.546	135%
Multas y sanciones	8.258	3.853	4.405	114%
Impuesto de renta	217.326	186.053	31.273	17%
Donaciones becas	78.145	83.218	(5.073)	(6%)
Diversos	68.655	10.223	58.431	572%
TOTAL	571.862	368.279	203.583	55%

Tabla 44: Composición gastos diversos.

NOTA 24. EXCEDENTE NETO

El resultado de la vigencia de período 2022 presentó un excedente neto contable de \$5.493.060.

A 31 de diciembre de 2022, el beneficio neto o excedente finalizó por valor \$5.493.060 este rubro debe ser reinvertido para atender los diferentes proyectos de inversión dirigidos al desarrollo y cumplimiento del objeto social de la Universidad Simón Bolívar con un plazo no mayor a cinco años.

Lo anterior se ajusta a lo dispuesto por la Ley 1819 de diciembre de 2016 y el Decreto 2150 de diciembre de 2017 para las Entidades del Régimen Tributario Especial.

- Conciliación del excedente

A continuación, se detalla la conciliación del excedente neto del año 2022 sin incluir el uso del excedente de años anteriores:

	Diciembre 31 2022
Excedente del año	5.493.060
Costos correspondientes al apoyo de actividades meritorias, relacionadas a la distribución del excedente de años anteriores	7.237.704
Excedente neto del año conciliado	12.730.764

Tabla 45: Conciliación del excedente.

NOTA 25. INFORMACIÓN PARA REVELAR SOBRE PARTES RELACIONADAS

Partes Relacionadas

De acuerdo con la sección 23 NIIF para pymes una parte relacionada es una persona o entidad que está relacionada con la entidad que prepara sus estados financieros, en las cuales se podría ejercer control conjunto e influencia significativa sobre la entidad que informa; o ser considerado miembro del personal clave de la gerencia de la entidad que informa o de una controladora de la entidad que informa. Dentro de la definición de parte relacionada se incluye: personas y/o familiares relacionados con la entidad, entidades que son miembros del mismo grupo (controladora y subsidiaria), asociadas o negocios conjuntos de la entidad o de entidades del grupo, planes de beneficio post-empleo para beneficio de los empleados de la entidad que informa o de una entidad relacionada.

Se consideran partes relacionadas a la Universidad Simón Bolívar los miembros de Sala General quienes son los responsables de formular los lineamientos y la toma de decisiones.

A continuación, se presenta el saldo a 31 de diciembre de 2022 de las partes relacionadas:

	Diciembre 31 2022	Diciembre 31 2021
Gastos por salarios	4.305.594	3.114.697
TOTAL	4.305.594	3.114.697

Tabla 46: Composición de partes relacionadas.

NOTA 26. EVENTOS SUBSECUENTES

La Universidad ha evaluado los eventos subsecuentes a 31 de diciembre de 2022, con la finalidad de reconocerlos y revelarlos en los estados financieros que se acompañan, estos acontecimientos fueron evaluados hasta el 28 de febrero de 2023, fecha en que dichos estados financieros estaban disponibles para su emisión. Sobre la base de esta evaluación se determinó que no ocurrieron eventos con posterioridad que requieran reconocimiento o revelación en los estados financieros.

NOTA 27. IMPUESTO DE RENTA

Mediante Decreto 2150 del 20 de diciembre de 2017, el Gobierno Nacional reglamentó el Régimen Tributario especial (RTE) del impuesto sobre la renta, de acuerdo con las modificaciones introducidas por la Ley 1819 de 2016.

La Universidad en cumplimiento de la norma tributaria realizó todos los pasos para la solicitud de permanencia en el Régimen Tributario Especial, la cual fue otorgada sin contratiempos. Se seguirá presentando la actualización anual, para conservar dicha calidad.

De acuerdo con el reglamento, estos son los factores que debe tener en cuenta la Universidad como contribuyentes para permanecer en este régimen:

CARACTERÍSTICAS DE LAS ENTIDADES QUE PERTENECEN AL RÉGIMEN TRIBUTARIO ESPECIAL

Las entidades sin ánimo de lucro indicadas en la normatividad vigente deben cumplir con las siguientes características:

- Desarrollar las actividades meritorias enumeradas en el artículo 359 del Estatuto Tributario.
- Que dichas actividades sean de interés general y a ellas tengan acceso la comunidad.
- Que ni sus aportes sean reembolsados ni sus excedentes sean distribuidos bajo ninguna modalidad, cualquiera que sea la denominación que se utilice, ni directa ni indirectamente, ni durante su existencia, ni en el momento de su disolución y liquidación.

Actualización Registro web

Para permanecer en el régimen tributario especial, es necesario registrarse y actualizar la información de la entidad en un aplicativo web de la DIAN (artículo 364-5 del Estatuto Tributario). El Decreto fijó el procedimiento para el registro y la información requerida.

La calidad de contribuyente del régimen tributario especial debe actualizarse, a través de un proceso posterior al de permanencia o calificación, el cual tiene una periodicidad anual.

Memoria Económica

La Reforma Tributaria estableció que las ESAL (Entidad sin ánimo de lucro) que hubiesen obtenido ingresos superiores a 160.000 UVT están en la obligación de enviar a la DIAN una memoria económica sobre su gestión incluyendo una manifestación que acompañe la declaración de renta, en la que el representante legal y el revisor fiscal certifiquen que se han cumplido todos los requisitos establecidos en la ley para pertenecer al régimen.

Tratamiento tributario

El Decreto define y/o regula los siguientes aspectos relativos para determinar el beneficio neto fiscal al régimen: la utilidad se denomina "beneficio neto o excedente", la exención se condiciona a su reinversión, los excedentes que sean gravados lo son a una tarifa del 20%.

Contratos con fundadores, aportantes o miembros de la administración

Los contratos celebrados por la entidad con fundadores, aportantes o miembros de la administración deberán suscribirse ante la DIAN para determinar si existe distribución indirecta de excedentes.

Impuesto a las Ganancias

La Universidad Simón Bolívar al cumplir con la normatividad del Régimen Tributario Especial RTE está exenta del impuesto a las ganancias, ya que todo su beneficio neto o excedente lo destina en programas que desarrollan su objeto social en el año siguiente o en los plazos adicionales según la normatividad vigente.

NOTA 28. PATENTES

A la Universidad Simón Bolívar se le han otorgado cinco patentes en los campos de la medicina y la biogenética, reconocimiento dado por Superintendencia de Industria y Comercio, las cuales son mencionadas a continuación:

Ítem	Nombre de la patente	Clasificación	Vigencia
1	Recubrimiento antibacteriano que comprende una dispersión de nanopartículas metálicas y/o magnéticas funcionalizadas con grupos hidroxilo, amino, carboxilo o tiol unidas a péptidos derivados de bacteriófagos.	A61K 33/26. A61M 5/50. A61M 99/00. A61K 38/02. A61K 9/51	Desde: 27 de junio de 2017 Hasta: 27 de junio de 2037
2	Métodos in vitro para el diagnóstico y monitoreo del daño renal en pacientes con lupus eritematoso sistémico empleando una combinación de micrnas circulantes	C12Q 1/68. C40B 30/04. G01N 33/564.	Desde: 17 de junio de 2016 Hasta: 17 de junio de 2036
3	Sistema de ajuste de motores para vehículos submarinos de operación remota para aprovechamiento de empuje de motores.	B63C 11/00. B63C 11/34.	Desde: 10 de enero de 2019 Hasta: 10 de enero de 2029.
4	Sistema autónomo de detección de material particulado orgánico e inorgánico presente en el aire.	G01N 21/00. G01N 15/00. G01N 33/00.	Desde: 4 de julio de 2019 Hasta: 4 de julio de 2039.

(Cifras expresadas en miles de pesos colombianos, salvo que se indique otra cosa)

Ítem	Nombre de la patente	Clasificación	Vigencia
5	Equipo de proyección térmica por arco eléctrico para recubrimientos protectores con material compuesto de matriz metálica reforzada con partículas cerámicas y método de aplicación de un recubrimiento de acuerdo con el área total a recubrir, número de capas, espesores, secuencia, tipo de material compuesto (cmm) a aplicar, con sellado final o sin él.	7/22, C23C 24/04, C22C 47/16	Desde: 12 de julio de 2019 Hasta: 12 de julio de 2039

Tabla 47: Composición de patentes.

A la fecha la Universidad no ha reconocido en sus estados financieros las patentes otorgadas como activos intangibles, considerando que no tiene como finalidad la generación de beneficios económicos futuros, sino que el desarrollo de éstas se generan en función del objeto misional de la Universidad y el fortalecimiento a la Investigación.



Informe del Revisor Fiscal sobre el cumplimiento por parte de los administradores de las disposiciones estatutarias y de las órdenes e instrucciones de la Sala General y sobre la existencia de adecuadas medidas de control interno, de conservación y custodia de los bienes de la Entidad o de terceros que estén en poder de la Universidad

A los señores Miembros de la Sala General de
Universidad Simón Bolívar

Descripción del Asunto Principal

En desarrollo de mis funciones de revisor fiscal de Universidad Simón Bolívar y en atención a lo establecido en los numerales 1 y 3 del artículo 209 del Código de Comercio, me es requerido informar a la Sala General si durante el año terminado el 31 de diciembre de 2022 en la Universidad hubo y fueron adecuadas las medidas de control interno, de conservación y custodia de sus bienes o de terceros en su poder y sobre el adecuado cumplimiento por parte de los administradores de la Universidad de ciertos aspectos regulatorios establecidos en diferentes normas legales y estatutarias.

Los criterios considerados para la evaluación de los asuntos mencionados en el párrafo anterior comprenden: a) los estatutos de la Universidad, las actas de Sala General y las disposiciones legales y reglamentarias bajo la competencia de mis funciones como Revisor Fiscal; y b) los componentes del sistema de control interno que la dirección y los responsables del gobierno de la Universidad consideran necesarios para la preparación adecuada y oportuna de su información financiera.

Responsabilidad de la Administración

La Administración de la Universidad es responsable por establecer y mantener un adecuado sistema de control interno que permita salvaguardar sus activos o los de terceros en su poder y dar un adecuado cumplimiento a los estatutos y a las decisiones de la Sala General.

Para dar cumplimiento a estas responsabilidades, la Administración debe aplicar juicios con el fin de evaluar los beneficios esperados y los costos conexos de los procedimientos de control que buscan suministrarle a la Administración seguridad razonable, pero no absoluta, de la salvaguarda de los activos contra pérdida por el uso o disposición no autorizado, que las operaciones de la Universidad se ejecutan y se registran adecuadamente y para permitir que la preparación de los estados financieros esté libre de incorrección material debido a fraude o error y de conformidad con las Normas de Contabilidad y de Información Financiera Aceptadas en Colombia.

PwC Contadores y Auditores S.A.S., Carrera 51B No. 80-58 oficina 701, Edificio Smart Office Center Barranquilla, Colombia. Tel: (57-605) 385 5111, www.pwc.com/co



A los señores Miembros de la Sala General de
Universidad Simón Bolívar

Responsabilidad del Revisor Fiscal

Mi responsabilidad como revisor fiscal es realizar un trabajo de aseguramiento para expresar un concepto, basado en los procedimientos ejecutados y en la evidencia obtenida, sobre si los actos de los administradores de la Universidad se ajustan a los estatutos y a las órdenes o instrucciones de la Sala General y sobre si hay y son adecuadas las medidas de control interno establecidas por la administración de la Universidad para salvaguardar sus activos o los de terceros en su poder.

Llevé a cabo mis funciones de conformidad con las normas de aseguramiento de la información aceptadas en Colombia. Estas normas requieren que cumpla con requerimientos éticos y de independencia establecidos en el Decreto 2420 de 2015, los cuales están fundados en los principios de integridad, objetividad, competencia profesional y debido cuidado, confidencialidad y comportamiento profesional, y que planifique y realice los procedimientos que considere necesarios con el objeto de obtener una seguridad sobre el cumplimiento por parte de los Administradores de la Universidad de los estatutos y las órdenes o instrucciones de la Sala General, y sobre si hay y son adecuadas las medidas de control interno, de conservación y custodia de los bienes de la Universidad o de terceros que estén en poder de la Universidad al 31 de diciembre de 2022 y por el año terminado en esa fecha, en todos los aspectos importantes de evaluación, y de conformidad con la descripción de los criterios del asunto principal.

La firma de contadores a la cual pertenezco y de la cual soy designado como revisor fiscal de la Universidad, aplica el Estándar Internacional de Control de Calidad No. 1 y, en consecuencia, mantiene un sistema comprensivo de control de calidad que incluye políticas y procedimientos documentados sobre el cumplimiento de los requisitos éticos, las normas profesionales y los requisitos legales y reglamentarios aplicables.

Procedimientos de aseguramiento realizados

Las mencionadas disposiciones de auditoría requieren que planeo y ejecute procedimientos de aseguramiento para obtener una seguridad razonable de que los controles internos implementados por la Universidad son diseñados y operan efectivamente. Los procedimientos de aseguramiento seleccionados dependen del juicio del revisor fiscal, incluyendo la evaluación del riesgo de incorrección material en los estados financieros debido a fraude o error y que no se logre una adecuada eficiencia y eficacia de las operaciones de la Universidad. Los procedimientos ejecutados incluyeron pruebas selectivas del diseño y operación efectiva de los controles que consideré necesarias en las circunstancias para proveer una seguridad razonable que los objetivos de control determinados por la administración de la Universidad son adecuados.



**A los señores Miembros de la Sala General de
Universidad Simón Bolívar**

Los procedimientos de aseguramiento realizados fueron los siguientes:

- Revisión de los estatutos de la Universidad y actas de Sala General, con el fin de verificar el adecuado cumplimiento por parte de los administradores de la Universidad de dichos estatutos y de las decisiones tomadas por la Sala General.
- Indagaciones con la administración sobre cambios o proyectos de reformas a los estatutos de la Universidad durante el período cubierto y validación de su implementación.
- Comprensión y evaluación de los componentes de control interno sobre el reporte financiero de la Universidad, tales como: ambiente de control, valoración de riesgos, información y comunicación, monitoreo de controles y actividades de control.
- Comprensión sobre cómo la entidad ha respondido a los riesgos emergentes de los sistemas de información.
- Comprensión y evaluación del diseño de las actividades de control relevantes y su validación para establecer que las mismas fueron implementadas por la Universidad y operan de manera efectiva.

Considero que la evidencia de auditoría que obtuve es suficiente y apropiada para proporcionar una base para el concepto que expreso más adelante.

Limitaciones inherentes

Debido a sus limitaciones inherentes, el control interno sobre información financiera puede no prevenir o detectar incorrecciones materiales debido a fraude o error. Así mismo, es posible que los resultados de mis procedimientos puedan ser diferentes o cambien de condición durante el periodo evaluado, debido a que mi informe se basa en pruebas selectivas ejecutadas durante el período. Adicionalmente, las proyecciones de cualquier evaluación de la efectividad del control interno a periodos futuros están sujetas al riesgo de que los controles se vuelvan inadecuados debido a cambios en las condiciones, o que el grado de cumplimiento de las políticas o procedimientos pueda deteriorarse.



A los señores Miembros de la Sala General de
Universidad Simón Bolívar

Concepto

Con base en la evidencia obtenida del trabajo efectuado y descrito anteriormente, y sujeto a las limitaciones inherentes planteadas, en mi concepto, durante el año terminado el 31 de diciembre de 2022, los actos de los administradores de la Universidad se ajustan a los estatutos y a las órdenes o instrucciones de la Sala General, y existen y son adecuadas las medidas de control interno, de conservación y custodia de los bienes de la Universidad o de terceros que están en su poder.

Este informe se emite con destino a los Miembros de la Sala General de Universidad Simón Bolívar, para dar cumplimiento a los requerimientos establecidos en los Numerales 1 y 3 del Artículo 209 del Código de Comercio, y no debe ser utilizado para ningún otro propósito ni distribuido a otros terceros.

A handwritten signature in black ink, appearing to read 'Alexanderson Gil Restrepo', with a circled 'V' to the right.

Alexanderson Gil Restrepo
Revisor Fiscal
Tarjeta Profesional No. 229187-T
Designado por PwC Contadores y Auditores S. A. S.
13 de marzo de 2023