

Boletín Estadístico 2012



**UNIVERSIDAD
SIMÓN BOLÍVAR**

Barranquilla - Cúcuta
Fundada en 1972

Boletín Estadístico **2012**



 UNIVERSIDAD
SIMÓN BOLÍVAR

Barranquilla - Cúcuta

Fundada en 1972

Boletín Estadístico **2012**



 UNIVERSIDAD
SIMÓN BOLÍVAR

Barranquilla - Cúcuta

Fundada en 1972



PRESIDENTA DE LA SALA GENERAL
Ana Bolívar de Consuegra

RECTOR FUNDADOR
José Consuegra Higgins

RECTOR EJECUTIVO
José Consuegra Bolívar

VICERRECTOR ADMINISTRATIVO
Eugenio Bolívar Romero

VICERRECTORA FINANCIERA
Ana Consuegra Bolívar

VICERRECTOR DE INFRAESTRUCTURA
Ignacio Consuegra Bolívar

VICERRECTORA ACADÉMICA
Sonia Falla Barrantes

EXTENSIÓN CÚCUTA

DIRECTOR
Tomás Wilches Bonilla

SUBDIRECTORA ACADÉMICA
Sandra Wilches Durán

SUBDIRECTORA FINANCIERA
Miriam Wilches Durán

DEPARTAMENTO DE PLANEACIÓN

Dirección de Planeación
Fernando A. Morón Polo

Dirección de Planeación Extensión Cúcuta
Armando Peña Castro

Estadísticas e Indicadores
Ángela Hernández Torregroza

Proyectos Especiales
Edwín López Guerrero

Gestión de Calidad
Armando Rincón De Castro
Ingrid Chaparro Vega
Alexandra Gutiérrez Sanandrés

Corrección de estilo
Luis López Jassir

Diseño de Portada
Joaquín Rolon Visbal

BOLETÍN ESTADÍSTICO 2012

Ediciones
Universidad Simón Bolívar
Carrera 54 No. 59-102
www.unisimonbolivar.edu.co
Barranquilla

Diciembre, 2013

Diagramación e Impresión
Artes Gráficas Industriales Ltda.
info@editorialmejoras.co
www.editorialmejoras.co
Barranquilla

Impreso en Colombia
Printed in Colombia

Presentación	7
Misión - Visión	9
Principios y Valores	11
1. Oferta Académica.	13
2. Población Estudiantil	21
3. Graduados	49
4. Internacionalización	59
5. Apoyos Educativos y Financiación.	71
6. Talento Humano.	77
7. Investigación.	89
8. Relación con el Sector Externo	99
9. Bienestar Institucional	109
10. Recursos Bibliográficos	123
11. Infraestructura Física	137
12. Recursos Informáticos	149

Contenido

La Universidad Simón Bolívar hace entrega a la Comunidad Educativa y la sociedad en general, del Boletín Estadístico 2012, como un medio para poner a su disposición información cuantitativa relevante que da cuenta de la gestión institucional a través del cumplimiento de las funciones sustantivas de la Educación Superior, enmarcadas en la misión de la Universidad.

El Boletín Estadístico contiene cifras correspondientes a la Universidad en Barranquilla y la Extensión en Cúcuta, relacionadas con oferta académica, población estudiantil, graduados, internacionalización, apoyos educativos y financiación, talento humano, investigación, relación con el sector externo, bienestar institucional, recursos bibliográficos, infraestructura física y recursos informáticos.

Este documento constituye también un instrumento para la autorreflexión del quehacer institucional, que facilita la toma de decisiones y la implementación de acciones de mejora continua, enmarcadas en los objetivos estratégicos que se ha trazado la Universidad en su Plan de Desarrollo 2013-2017 “Fortaleciendo Nuestra Cultura de Calidad”, alineado al Proyecto Educativo Institucional.

Ing. Fernando Morón Polo
Director de Planeación

MISIÓN

Somos una institución de Educación Superior sin ánimo de lucro, dedicada a la formación integral en los campos de las ciencias, las humanidades y la tecnología; al desarrollo de la investigación científica, la internacionalización y la promoción del desarrollo humano, cultural e ideológico, fundamentada en el ideario del Libertador Simón Bolívar de un ser ético, culto, autónomo y líder, constructor de una sociedad democrática, justa, solidaria y sostenible.

Para el cumplimiento de nuestra función social, contamos con talento humano idóneo, aplicamos el uso de las tecnologías de la información y la comunicación, y, articulados con el Estado, el sector productivo y la comunidad en general, propiciamos la equidad, la producción, actualización, la universalización de los saberes y los procesos de autoevaluación permanente para el mejoramiento continuo de la calidad de nuestro quehacer.

La Universidad Simón Bolívar valora y cultiva la identidad, la cultura y el respeto del ancestro.

VISIÓN

En el año 2017 seremos reconocidos por nuestra cultura de calidad, la acreditación institucional y por ser dinamizadores del conocimiento y del desarrollo integral de la sociedad.

PRINCIPIOS

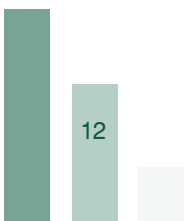
1. **Dignidad Humana:** creemos en el ser humano como sujeto de la historia, en su capacidad de crear, trascender y en su condición de ser inteligente que lo convierte en perfectible, preparado para desarrollar su máximo potencial, y en el respeto que cada persona merece por su condición misma de ser humano.
2. **Autonomía:** creemos que es la esencia de la Universidad, en tanto que hace posible la libertad de pensamiento, de expresión y de creación del individuo, basadas en la disciplina, la organización interna y el autocontrol que, en conjunto, propician la autorregulación.
3. **Sinergia:** creemos en la integración de la suma de energías individuales que se potencian progresivamente, reflejándose sobre la totalidad de la Universidad y su contexto, generando dinámicas y creaciones colectivas.
4. **Equidad:** creemos en la igualdad de oportunidades para el acceso y la participación en la educación superior, y la intervención de todos los miembros de la comunidad educativa en nuestros procesos, reconociendo las diferencias de los actores.

VALORES

1. **Ética:** en todas nuestras actividades privilegiamos el estricto apego a la consideración del bien común, como base del bienestar individual y del compromiso con la sociedad.
2. **Integralidad:** promovemos las distintas manifestaciones del saber, del hacer y del ser, para propiciar una relación del ser humano consigo mismo, con la sociedad, con la naturaleza y con la cultura que permita la articulación de sus dimensiones biológica, psicológica y social.
3. **Libertad de Enseñanza, Investigación y Aprendizaje:** respetamos el derecho de nuestros docentes de exponer sus posiciones con rigor científico en su ejercicio docente e investigativo. El estudiante, a su vez, tiene el derecho de expresar sus argumentos y apropiarse del conocimiento en la

materia que sea objeto de análisis. Todo esto bajo los límites del comportamiento ético y el respeto mutuo.

4. Responsabilidad: nuestra comunidad educativa cumple sus deberes, ejerce sus derechos y asume las consecuencias que se desprenden de sus decisiones.
5. Convivencia: promovemos el respeto, el diálogo claro, argumentativo y armónico, y el enfoque de bienestar colectivo.
6. Compromiso: entendemos que la función transformadora de la Institución es una posibilidad de desarrollo para la sociedad. En este sentido, asumimos el cumplimiento de la misión a través de nuestros esfuerzos.
7. Calidad: propendemos por la prestación de un servicio de educación superior, que trascienda las expectativas de la sociedad, basados en nuestra convicción de trabajo conjunto y el mejoramiento continuo.
8. Accesibilidad: posibilitamos el ingreso universal a la educación superior de acuerdo con criterios y capacidades institucionales.
9. Participación: posibilitamos a la comunidad educativa, la libertad para intervenir responsable, eficaz, eficiente, respetuosa y oportunamente en la vida institucional y su contexto.





1. Oferta Académica

Tabla 1. Oferta académica programas de pregrado 2012

Código SNIES	Área de conocimiento	Programa Académico	Duración	Ofrecido en	Número de créditos	Resolución Registro Calificado	
54289		Comunicación	9 semestres	Barranquilla	159	Resolución 9338 de 12 de diciembre de 2008	
1958		Derecho	10 semestres	Barranquilla	170	Resolución 5472 de 12 de septiembre de 2006	
11212		Derecho	10 semestres	Cúcuta	174	Resolución 116 de 18 de enero de 2007	
3020	Ciencias Sociales, Derecho, Ciencias Políticas	Psicología	9 semestres	Barranquilla	151	Resolución 3051 de 14 de junio de 2006	
54143		Psicología	10 semestres	Cúcuta	174	Resolución 7435 de 28 de octubre de 2008	
1956		Trabajo Social	8 semestres	Barranquilla	152	Resolución 8419 de 20 de noviembre de 2008	
11363		Trabajo Social	8 semestres	Cúcuta	151	Resolución 91 de 21 de enero de 2009	
54541		Técnico Profesional en Cuidado Infantil	4 semestres	Cúcuta	64	Resolución 1880 de 6 de abril de 2009	
52672		Técnico Profesional en Cuidado Infantil	4 semestres	Barranquilla	64	Resolución 1171 de 13 de marzo de 2007	
4827	Ingeniería, Arquitectura, Urbanismo y afines	Ingeniería de Sistemas	10 semestres	Barranquilla	164	Resolución 2107 de 17 de marzo de 2011	
7856		Ingeniería de Sistemas	10 semestres	Cúcuta	164	Resolución 10906 de 28 de noviembre de 2011	
7511		Ingeniería Industrial	10 semestres	Barranquilla	163	Resolución 3934 de 18 de abril de 2012	
4144		Ingeniería de Mercados	10 semestres	Barranquilla	142	Resolución 8942 de 13 de octubre de 2011	
53300		Técnico Profesional en Análisis y Programación de Computadoras	4 semestres	Barranquilla	70	Resolución 7920 de 18 de diciembre de 2007	
53772		Tecnología en Sistemas	6 semestres	Barranquilla	106	Resolución 3950 de 27 de junio de 2008	
15422		Administración de Empresas	10 semestres	Barranquilla	170	Resolución 10441 de 30 de agosto de 2012	
8413		Administración de Empresas	10 semestres	Cúcuta	170	Resolución 2371 de 10 de mayo de 2007	
15416		Economía, Administración, Contaduría y afines	Contaduría Pública	10 semestres	Barranquilla	170	Resolución 2926 de 13 de junio de 2006
53690			Comercio y Negocios Internacionales	9 semestres	Barranquilla	138	Resolución 3189 de 30 de mayo de 2008
53000	Técnico Profesional en Contabilidad Sistematizada		4 semestres	Barranquilla	65	Resolución 4204 de 26 de julio de 2007	
54357	Tecnología en Gestión Portuaria y Logística de Transporte		6 semestres	Barranquilla	92	Resolución 90 de 21 de enero de 2009	
6646	Ciencias de la Salud	Enfermería	8 semestres	Barranquilla	150	Resolución 6029 de 19 de diciembre de 2005	
3563		Fisioterapia	8 semestres	Barranquilla	155	Resolución 228 de 25 de enero de 2006	
52172		Medicina	12 semestres	Barranquilla	237	Resolución 2537 de 30 de mayo de 2006	
53969	Matemáticas y Ciencias Naturales	Microbiología	10 semestres	Barranquilla	168	Resolución 6221 de 24 de septiembre de 2008	
52673	Bellas Artes	Técnico Profesional en Publicidad con Énfasis en Comunicación Visual	4 semestres	Barranquilla	70	Resolución 1172 de 13 de marzo de 2007	

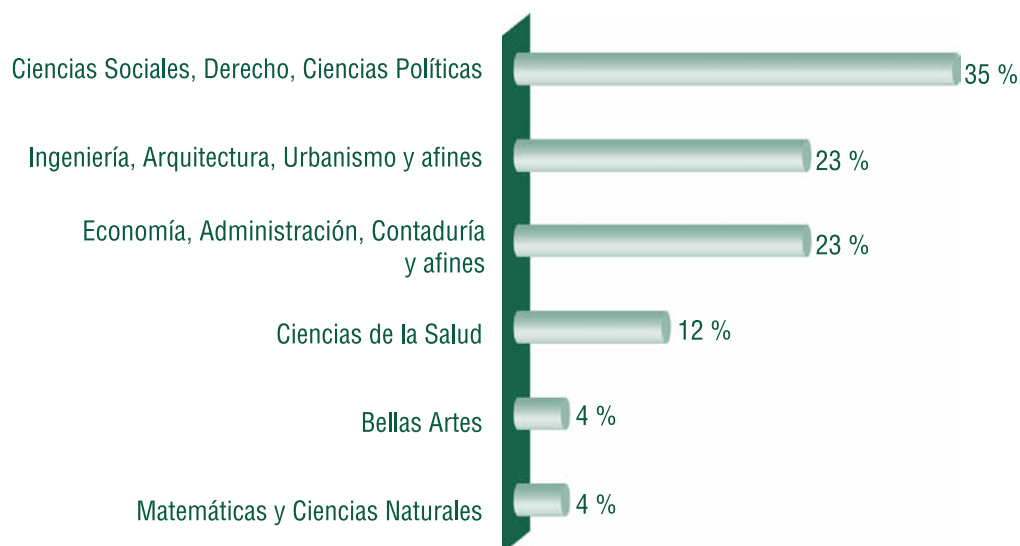
Fuente: Vicerrectoría Académica

Tabla 2. Oferta académica programas de posgrado 2012

Código SNIES	Área de conocimiento	Programa académico	Duración	Ofrecido en	Número de créditos	Resolución Registro Calificado
20061	Ciencias de la Educación	Especialización en Pedagogía de las Ciencias	2 semestres	Barranquilla	30	Resolución 10430 de 26 de noviembre de 2010
52984		Maestría en Educación	4 semestres	Barranquilla	60	Resolución 4042 de 19 de julio de 2007
101910		Doctorado en Ciencias de la Educación	3 años	Barranquilla	80	Resolución 10758 de 6 de septiembre de 2012
54692	Ciencias de la Salud	Especialización de Enfermería en Cuidado Crítico al Adulto	3 semestres	Barranquilla	40	Resolución 4203 de 30 de junio de 2009
11438		Especialización en Adaptación y Rehabilitación Cardiopulmonar y Vascular	3 semestres	Barranquilla	48	Resolución 5778 de 26 de agosto de 2009
54610		Maestría en Neuropsicología	4 semestres	Barranquilla	50	Resolución 2449 de 4 de mayo de 2009
101924		Especialización en Ginecología y Obstetricia	3 años	Barranquilla	197	Resolución 10980 de 11 de septiembre de 2012
101948		Especialización en Psiquiatría	3 años	Barranquilla	172	Resolución 11077 de 11 de septiembre de 2012
7365		Especialización en Revisoría Fiscal	2 semestres	Barranquilla	27	Resolución 3687 de 8 de junio de 2009
9881	Economía, Administración, Contaduría y afines	Especialización en Gerencia Social	2 semestres	Cúcuta	24	Resolución 4202 de 30 de junio de 2009
3093		Especialización en Gobierno y Asuntos Públicos	2 semestres	Barranquilla	29	Resolución 9104 de 23 de noviembre de 2009
102064		Especialización en Gerencia e Innovación	2 semestres	Barranquilla	28	Resolución 14941 de 19 de noviembre de 2012
53497		Maestría en Administración e Innovación	4 semestres	Barranquilla	54	Resolución 9318 de 21 de noviembre de 2008
101461		Maestría en Auditoría y Sistemas de la Calidad en Servicios de Salud	4 semestres	Barranquilla	50	Resolución 12333 de 29 de diciembre de 2011
91497		Maestría en Gerencia del Talento Humano	4 semestres	Barranquilla	50	Resolución 7159 de 30 de agosto de 2011
101975		Maestría en Gerencia de Servicios de Salud	4 semestres	Barranquilla	50	Resolución 11154 de 11 de septiembre de 2012
4913		Especialización en Derecho Laboral	2 semestres	Barranquilla	27	Resolución 2313 de 30 de marzo de 2010
13404		Especialización en Derecho Administrativo	2 semestres	Barranquilla	28	Resolución 9105 de 23 de noviembre de 2009
54518		Ciencias Sociales, Derecho, Ciencias Políticas	Maestría en Desarrollo y Gestión de Empresas Sociales	4 semestres	Barranquilla	48
55113	Maestría en Psicología		4 semestres	Barranquilla	60	Resolución 10600 de 23 de diciembre de 2009
90545	Maestría en Derecho Administrativo		4 semestres	Barranquilla	50	Resolución 5215 de 25 de junio de 2010
91365	Maestría en Derecho Procesal		4 semestres	Barranquilla	50	Resolución 4973 de 16 de junio de 2011
101460	Maestría en Derecho Penal		4 semestres	Barranquilla	54	Resolución 12332 de 29 de diciembre de 2011
54517	Ingeniería, Arquitectura, Urbanismo y afines		Maestría en Ingeniería Industrial	4 semestres	Barranquilla	47
54516		Maestría en Ingeniería de Sistemas y Computación	4 semestres	Barranquilla	47	Resolución 1556 de 20 de marzo de 2009
54594	Matemáticas y Ciencias Naturales	Maestría en Genética	4 semestres	Barranquilla	48	Resolución 2382 de 30 de abril de 2009

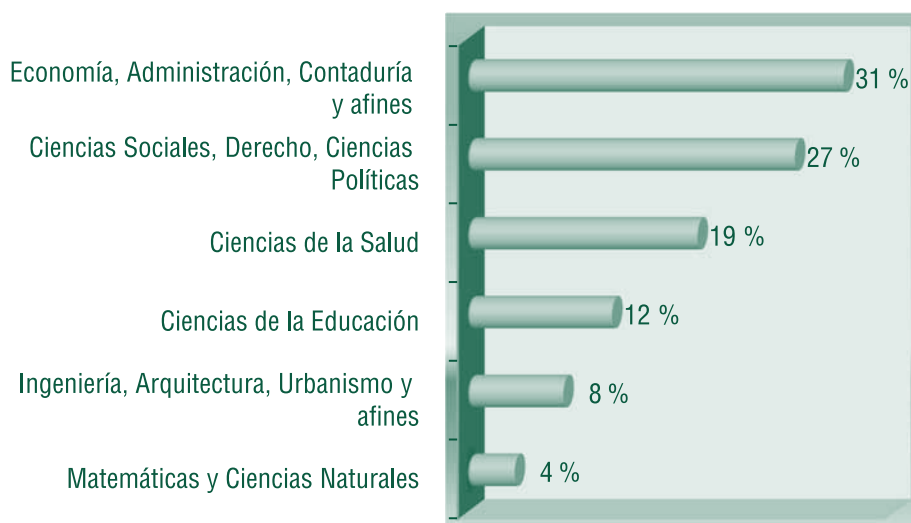
Fuente: Vicerrectoría Académica

Gráfica 1. Programas de pregrado por área de conocimiento en el 2012



Fuente: Vicerrectoría Académica

Gráfica 2. Programas de posgrado por área de conocimiento en el 2012



Fuente: Vicerrectoría Académica

Tabla 3. Programas de posgrado ofrecidos en convenio en 2012

Programa académico	Duración (Semestres)	Ofrecido en	Institución Convenio
Maestría en Derecho Administrativo	4	Barranquilla	Universidad de Medellín
Maestría en Enfermería	4	Barranquilla	Universidad Nacional

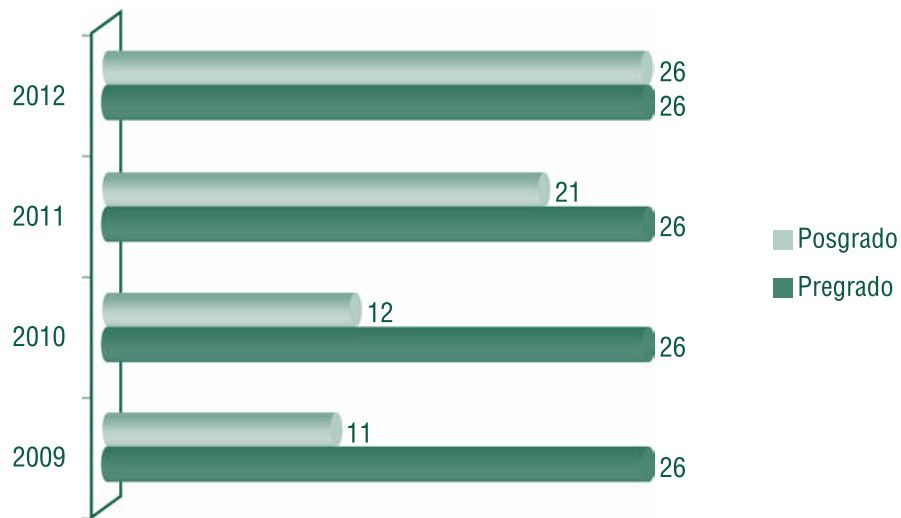
Fuente: Vicerrectoría Académica

Tabla 4. Número de programas por nivel académico

2007			2008			2009		
Pregrado	Posgrado	Total por año	Pregrado	Posgrado	Total por año	Pregrado	Posgrado	Total por año
24	17	41	24	15	39	26	11	37
2010			2011			2012		
Pregrado	Posgrado	Total por año	Pregrado	Posgrado	Total por año	Pregrado	Posgrado	Total por año
26	12	38	26	21	47	26	26	52

Fuente: Vicerrectoría Académica

Gráfica 3. Número de programas por nivel académico 2009-2012

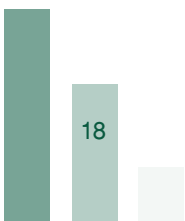


Fuente: Vicerrectoría Académica

Tabla 5. Programas con acreditación de alta calidad

Programa académico	Resolución de Acreditación del Ministerio de Educación Nacional	Vigencia	Oferido en
Psicología	Resolución 986 de 27 de febrero de 2009	4 años	Barranquilla
Ingeniería de Sistemas	Resolución 5943 de 22 de julio de 2011	4 años	Barranquilla
Administración de Empresas	Resolución 2510 de 30 de marzo de 2011	4 años	Barranquilla

Fuente: Vicerrectoría Académica



Comentarios

En el año 2012 la Universidad Simón Bolívar ofertó 52 programas académicos, de los cuales 26 (50%) fueron de pregrado y 26 (50%), de posgrado. En ese mismo año, en Barranquilla, se contaba con 20 programas en pregrado y con 25 programas en posgrado y en Cúcuta con 6 programas de pregrado y 1 programa en posgrado. Del total de programas que hacen parte de la oferta académica de pregrado, el 27% corresponde a programas del nivel técnico, profesional y tecnológico.

La distribución de la oferta académica por área de conocimiento en los programas de pregrado para el año 2012 en la Institución fue la siguiente:

Ciencias Sociales, Derecho, Ciencias Políticas, con un 35% del total de los programas (esta fue el área de conocimiento con mayor número de programas de pregrado); Ingeniería, Arquitectura, Urbanismo y afines, con un 23%; Economía, Administración, Contaduría y afines, con un 23%; Ciencias de la Salud, con un 12%; Bellas Artes, contaba con un 4%; y Matemáticas y Ciencias Naturales, con un 4%.

La distribución de la oferta académica por área de conocimiento en los programas de posgrado para el año 2012 en la Institución fue la siguiente:

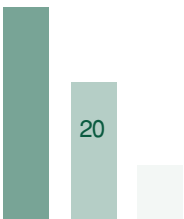
Economía, Administración, Contaduría y afines, con un 31% del total de los programas (esta fue el área de conocimiento con mayor número de programas de posgrado); Ciencias Sociales, Derecho, Ciencias Políticas, con un 27%; Ciencias de la Salud, con un 19%; Ciencias de la Educación, contaba con un 12%; Ingeniería, Arquitectura, Urbanismo y afines, con un 8%; y Matemáticas y Ciencias Naturales, con un 4%.

Cabe anotar que entre los años 2011 y 2012 se dio un incremento en la oferta activa de los programas de posgrado, ya que de 21 programas existentes en el 2011, se pasó a 26 en el 2012, lo que significó un aumento del 24%. Del total de programas de posgrado creados, el 20% fueron programas de doctorado, el 60% maestrías y especialidades médicas y el 20% especializaciones. Los nuevos programas fueron: Doctorado en Ciencias de la Educación, Especia-

lización en Ginecología y Obstetricia, Especialización en Gerencia e Innovación y la Maestría en Gerencia de Servicios de Salud.

En convenio con la Universidad de Medellín y la Universidad Nacional se ofrecieron 2 programas de posgrado (Maestría en Derecho Administrativo y Maestría en Enfermería).

Los programas de Psicología, Ingeniería de Sistemas y Administración de Empresas cuentan con la ACREDITACIÓN DE ALTA CALIDAD otorgada por el Consejo Nacional de Acreditación (CNA).





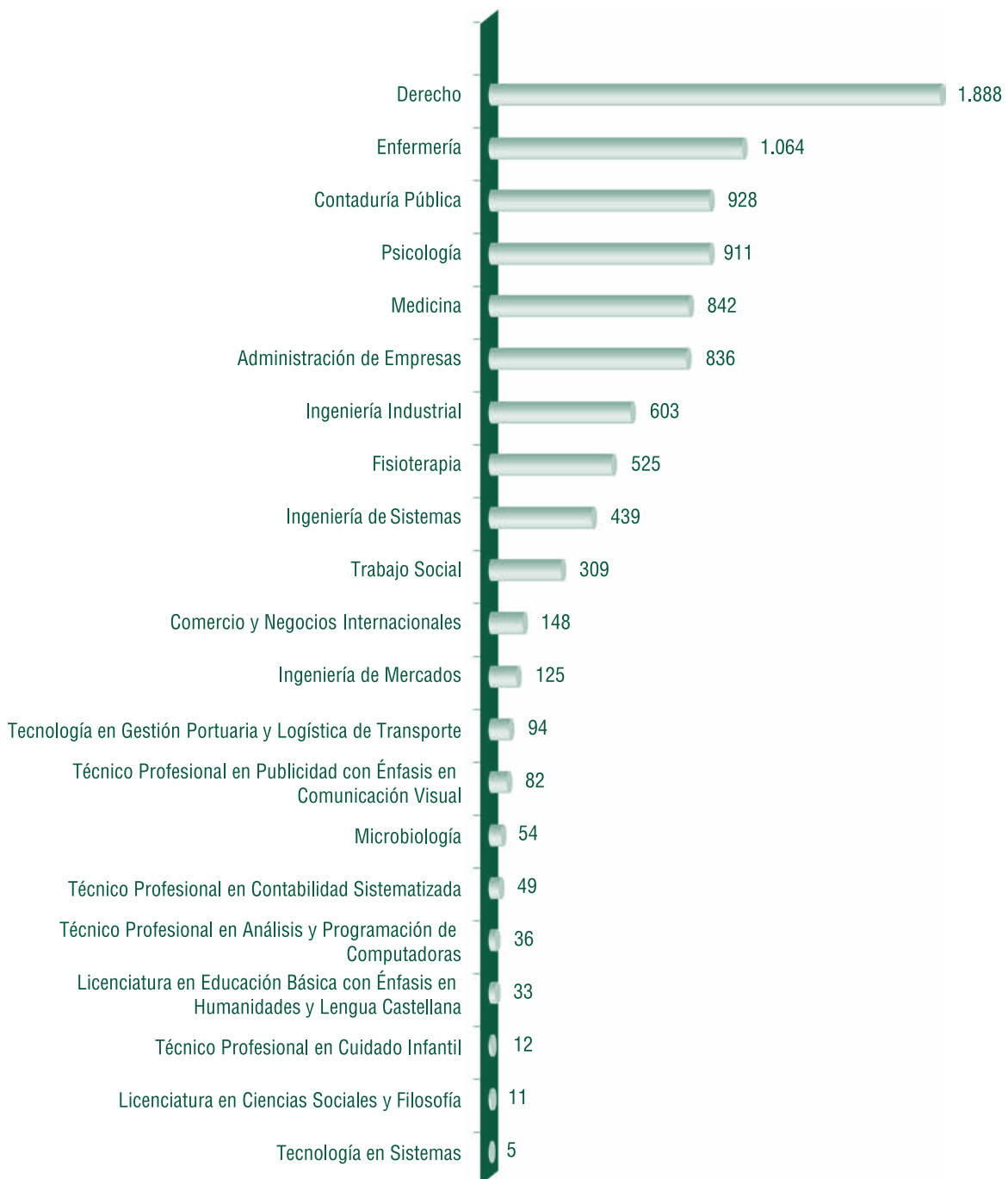
2. Población Estudiantil

Tabla 6. Estudiantes inscritos y matriculados en programas de pregrado 2012

Barranquilla				
Programa académico	Inscritos		Matriculados	
	2012-I	2012-I	2012-II	2012-II
Administración de Empresas	200	836	125	808
Comercio y Negocios Internacionales	48	148	37	155
Contaduría Pública	200	928	108	893
Técnico Profesional en Contabilidad Sistematizada	21	49	8	36
Tecnología en Gestión Portuaria y Logística de Transporte	37	94	34	111
Derecho	351	1.888	174	1.825
Psicología	321	911	151	923
Trabajo Social	64	309	40	305
Comunicación	1		1	
Licenciatura en Ciencias Sociales y Filosofía		11		11
Técnico Profesional en Cuidado Infantil	6	12	2	8
Enfermería	226	1.064	120	974
Fisioterapia	96	525	66	483
Medicina	353	842	136	849
Ingeniería de Mercados	58	125	25	124
Ingeniería de Sistemas	89	439	46	398
Ingeniería Industrial	15	603	122	638
Técnico Profesional en Análisis y Programación de Computadoras	15	36	3	32
Tecnología en Sistemas	1	5	2	5
Licenciatura en Educación Básica con Énfasis en Humanidades y Lengua Castellana		33		32
Microbiología	39	54	13	65
Técnico Profesional en Publicidad con Énfasis en Comunicación Visual	31	82	20	75
Total Barranquilla	2.172	8.994	1233	8.750
Cúcuta				
Programa académico	Inscritos		Total de matriculados	
	2012-I	2012-I	2012-II	2012-II
Administración de Empresas	64	208	37	201
Derecho	373	1.635	233	1.678
Ingeniería de Sistemas	56	216	37	211
Psicología	271	890	157	943
Trabajo Social	113	420	70	429
Total Cúcuta	877	3.369	534	3.462
Total Institucional	3.049	12.363	1.767	12.212

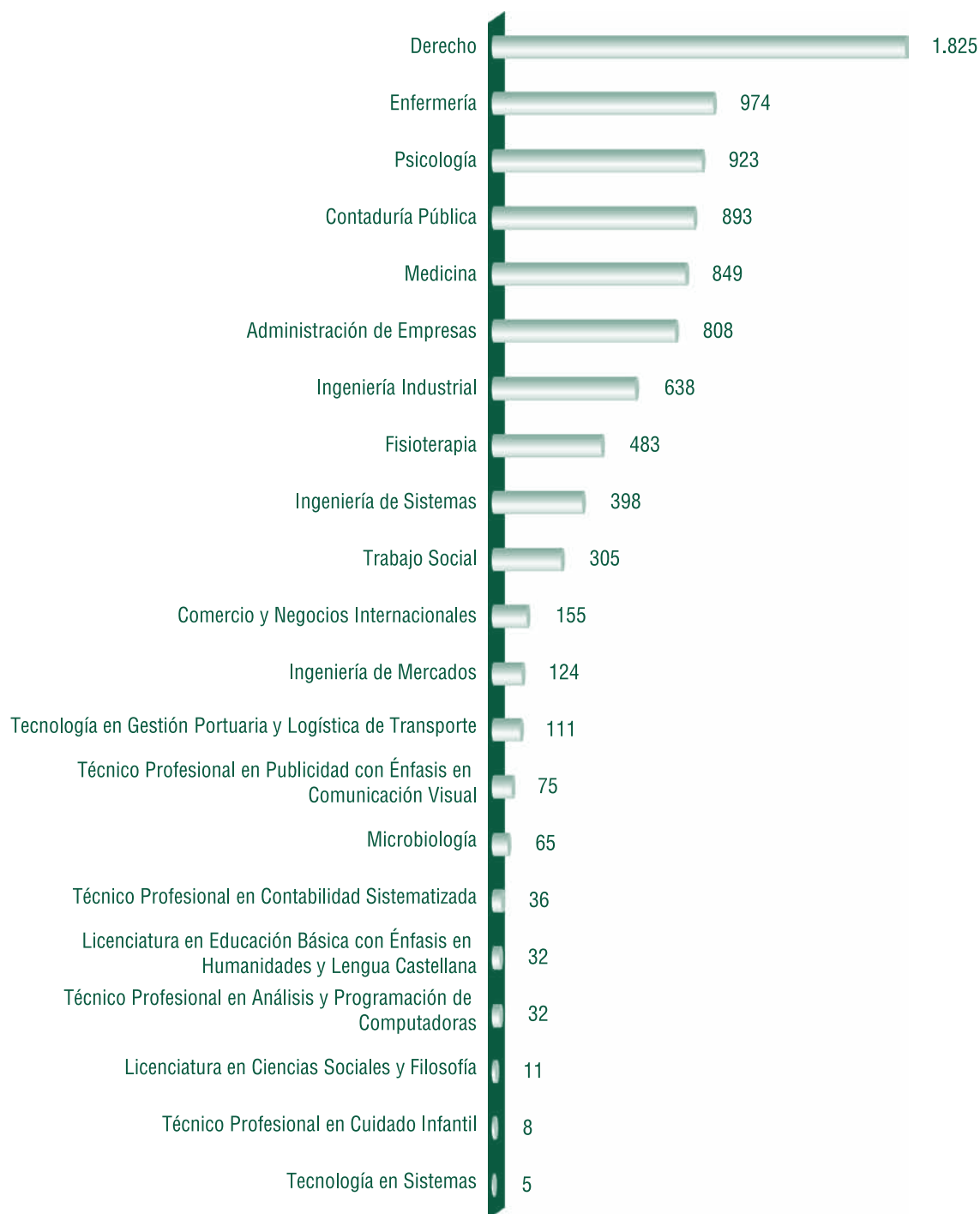
Fuente: SIAA

Gráfica 4. Matriculados en pregrado Barranquilla 2012-I



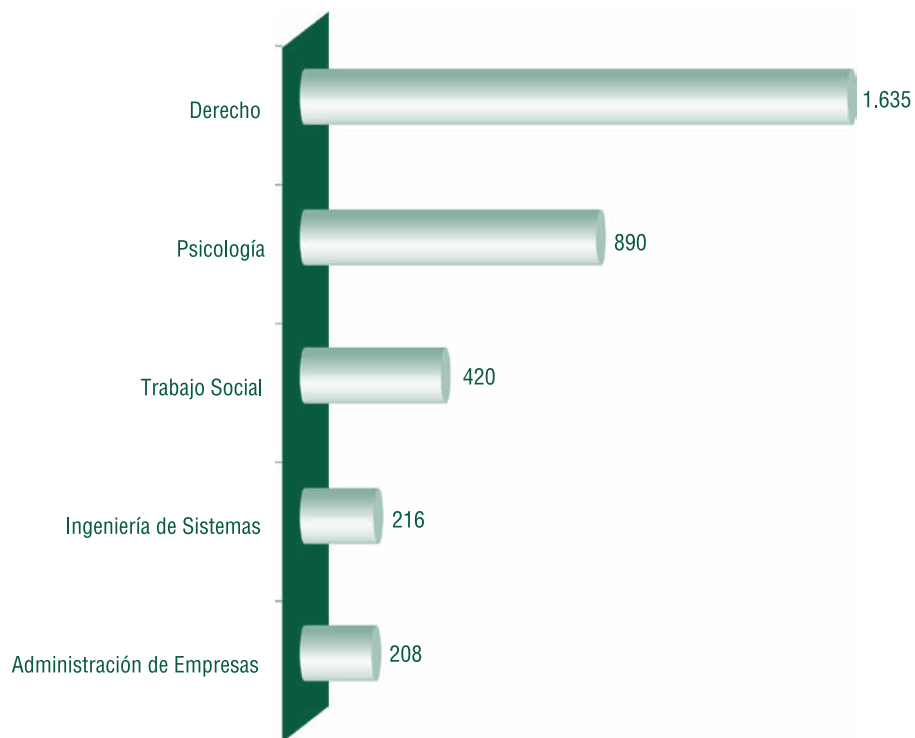
Fuente: SIAA

Gráfica 5. Matriculados en pregrado Barranquilla 2012-II



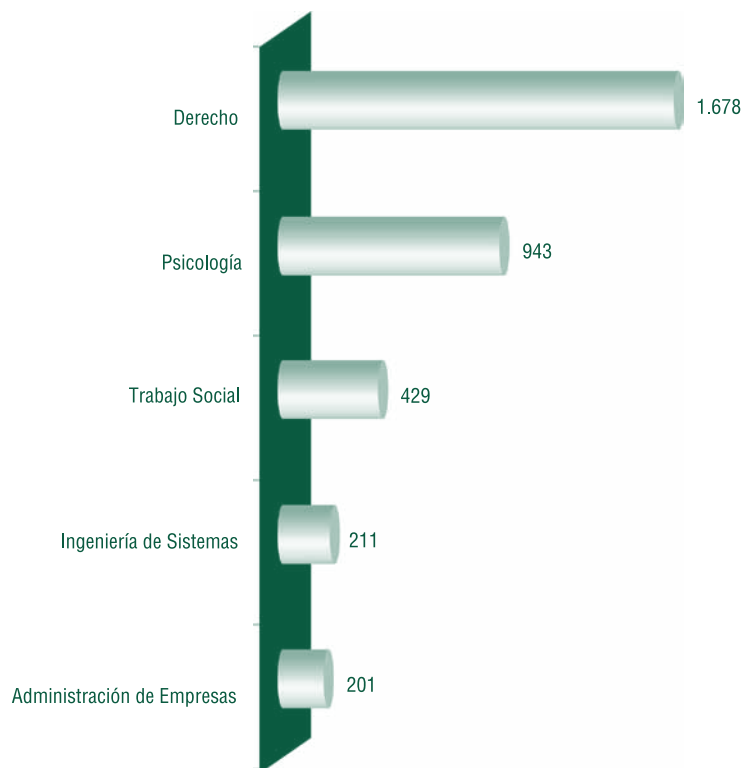
Fuente: SIAA

Gráfica 6. Matriculados en pregrado Cúcuta 2012-I



Fuente: SIAA

Gráfica 7. Matriculados en pregrado Cúcuta 2012-II



Fuente: SIAA

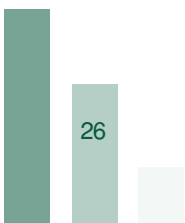
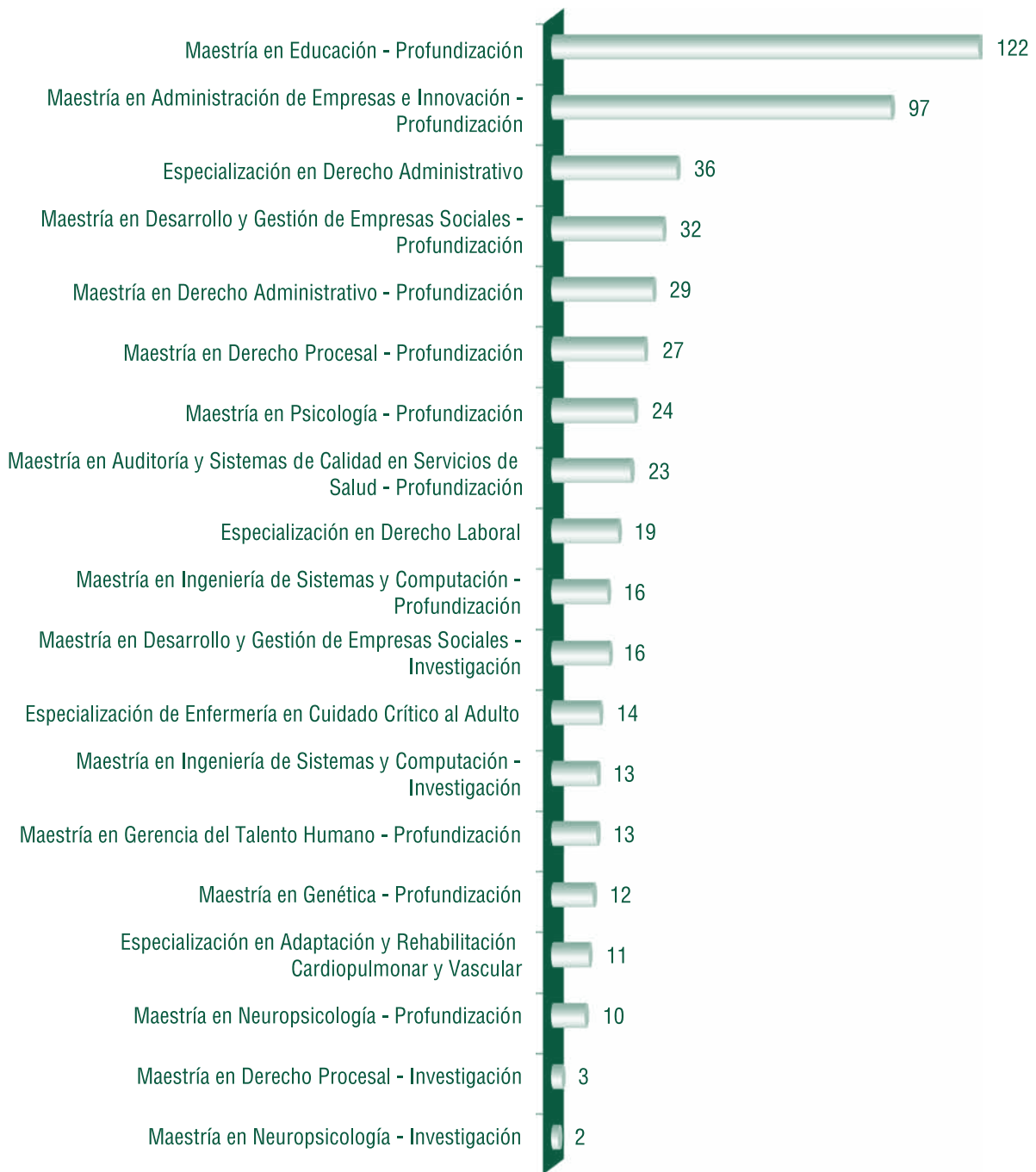


Tabla 7. Estudiantes inscritos y matriculados en programas de posgrado 2012

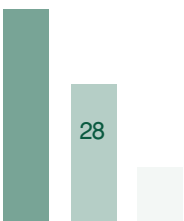
Barranquilla				
Programa académico	Inscritos	Matriculados	Inscritos	Matriculados
	2012-I	2012-I	2012-II	2012-II
Especialización en Pedagogía de las Ciencias	7		4	
Maestría en Educación - Investigación	1		18	22
Maestría en Educación - Profundización	40	122	22	53
Especialización de Enfermería en Cuidado Crítico al Adulto	1	14	1	
Maestría en Neuropsicología - Profundización	3	10	2	10
Maestría en Neuropsicología - Investigación		2	2	2
Especialización en Adaptación y Rehabilitación Cardiopulmonar y Vascular		11	18	10
Especialización en Revisoría Fiscal	2		13	
Especialización en Gobierno y Asuntos Públicos	1		19	12
Maestría en Administración de Empresas e Innovación - Profundización	23	97	12	66
Maestría en Administración de Empresas e Innovación - Investigación			2	
Maestría en Auditoría y Sistemas de Calidad en Servicios de Salud - Profundización	38	23	30	39
Maestría en Gerencia del Talento Humano - Profundización	18	13	1	12
Especialización en Derecho Administrativo	60	36	53	66
Especialización en Derecho Laboral	23	19	1	8
Maestría en Desarrollo y Gestión de Empresas Sociales - Investigación	5	16	1	14
Maestría en Desarrollo y Gestión de Empresas Sociales - Profundización	7	32	26	32
Maestría en Psicología - Profundización	11	24	1	20
Maestría en Derecho Administrativo - Profundización	21	29	4	52
Maestría en Derecho Administrativo - Investigación			1	
Maestría en Derecho Procesal - Investigación	9	3	2	
Maestría en Derecho Procesal - Profundización	34	27	2	
Maestría en Derecho Penal - Profundización	1		3	
Maestría en Derecho Penal - Investigación			1	
Maestría en Ingeniería Industrial - Investigación	1		3	5
Maestría en Ingeniería Industrial - Profundización			5	
Maestría en Ingeniería de Sistemas y Computación - Profundización		16	3	6
Maestría en Ingeniería de Sistemas y Computación - Investigación		13		9
Maestría en Genética - Profundización		12		
Total Barranquilla	306	519	250	438
Cúcuta				
Programa académico	Inscritos	Total de matriculados	Inscritos	Total de matriculados
	2012-I	2012-I	2012-II	2012-II
Especialización en Gerencia Social	27	23	16	45
Total Cúcuta	27	23	16	45
Total Institucional	333	542	266	483

Fuente: SIAA

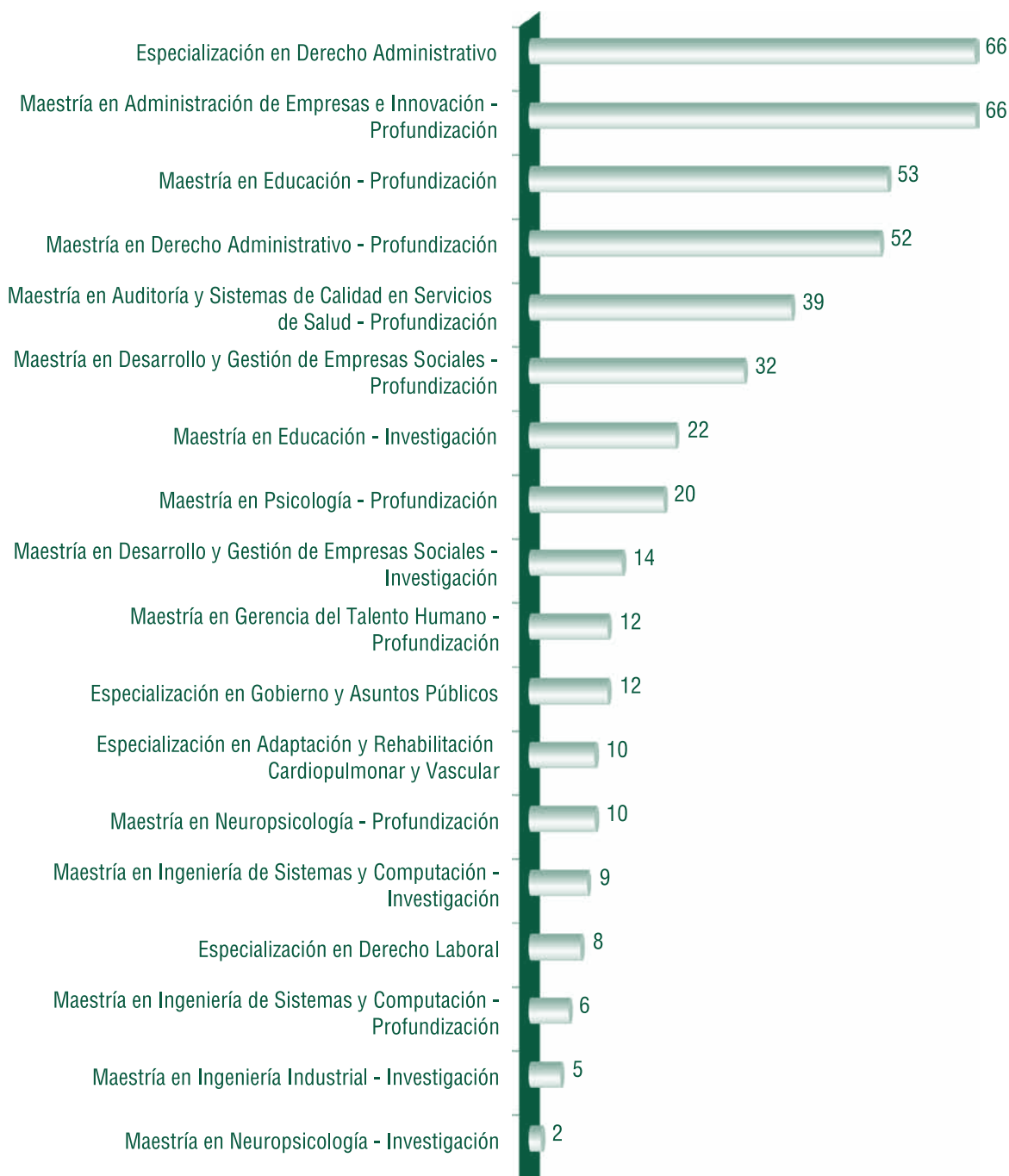
Gráfica 8. Matriculados en posgrado Barranquilla 2012-I



Fuente: SIAA



Gráfica 9. Matriculados en posgrado Barranquilla 2012-II



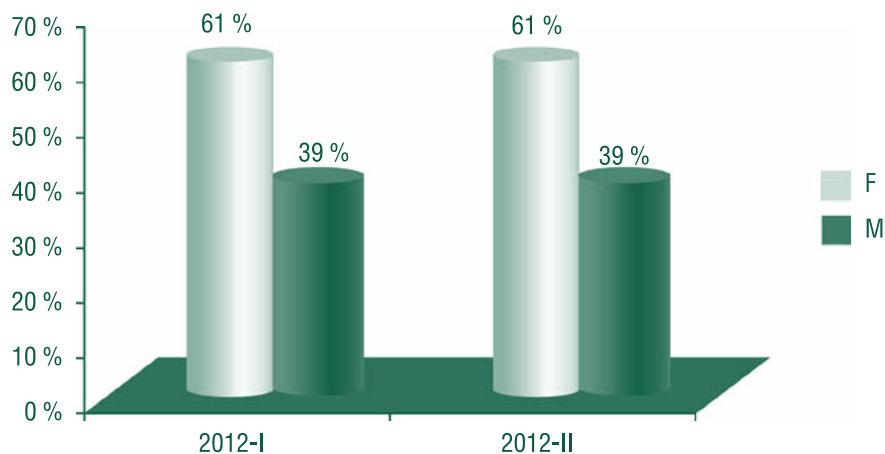
Fuente: SIAA

Tabla 8. Distribución de los estudiantes por género y por programa académico de pregrado en el 2012

Barranquilla						
Programa académico	2012-I			2012-II		
	F	M	Total	F	M	Total
Administración de Empresas	444	392	836	432	376	808
Comercio y Negocios Internacionales	93	55	148	99	56	155
Contaduría Pública	541	387	928	538	355	893
Técnico Profesional en Contabilidad Sistematizada	30	19	49	21	15	36
Tecnología en Gestión Portuaria y Logística de Transporte	38	56	94	44	67	111
Derecho	864	1.024	1.888	833	992	1.825
Psicología	767	144	911	772	151	923
Trabajo Social	297	12	309	289	16	305
Licenciatura en Ciencias Sociales y Filosofía	5	6	11	4	7	11
Técnico Profesional en Cuidado Infantil	12		12	8		8
Enfermería	970	94	1.064	891	83	974
Fisioterapia	486	39	525	448	35	483
Medicina	465	377	842	477	372	849
Ingeniería de Mercados	77	48	125	77	47	124
Ingeniería de Sistemas	93	346	439	90	308	398
Ingeniería Industrial	269	334	603	277	361	638
Técnico Profesional en Análisis y Programación de Computadoras	7	29	36	5	27	32
Tecnología en Sistemas	1	4	5	1	4	5
Licenciatura en Educación Básica con Énfasis en Humanidades y Lengua Castellana	27	6	33	26	6	32
Microbiología	38	16	54	50	15	65
Técnico Profesional en Publicidad con Énfasis en Comunicación Visual	28	54	82	30	45	75
Total Barranquilla	5.552	3.442	8.994	5.412	3.338	8.750

Cúcuta						
Programa académico	2012-I			2012-II		
	F	M	Total	F	M	Total
Administración de Empresas	118	90	208	113	88	201
Derecho	787	848	1.635	803	875	1.678
Ingeniería de Sistemas	59	157	216	61	150	211
Psicología	695	195	890	736	207	943
Trabajo Social	366	54	420	374	55	429
Total Cúcuta	2.025	1.344	3.369	2.087	1.375	3.462
Total Institucional	7.577	4.786	12.363	7.499	4.713	12.212

Fuente: SIAA

Gráfica 10. Distribución de estudiantes por género en pregrado en el 2012

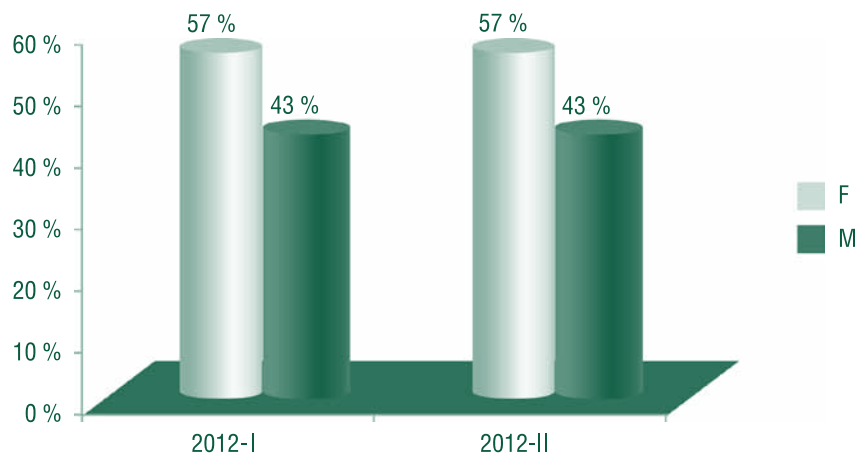
Fuente: SIAA

Tabla 9. Distribución de los estudiantes por género y por programa académico de posgrado en el 2012

Barranquilla						
Programa académico	2012-I			2012-II		
	F	M	Total	F	M	Total
Maestría en Educación - Investigación				17	5	22
Maestría en Educación - Profundización	79	43	122	36	17	53
Especialización de Enfermería en Cuidado Crítico al Adulto	14	0	14			
Maestría en Neuropsicología - Profundización	8	2	10	8	2	10
Maestría en Neuropsicología - Investigación	2		2	2	0	2
Especialización en Adaptación y Rehabilitación Cardiopulmonar y Vascular	10	1	11	8	2	10
Especialización en Gobierno y Asuntos Públicos				6	6	12
Maestría en Administración de Empresas e Innovación - Profundización	44	53	97	28	38	66
Maestría en Auditoría y Sistemas de Calidad en Servicios de Salud - Profundización	18	5	23	30	9	39
Maestría en Gerencia del Talento Humano - Profundización	12	1	13	11	1	12
Especialización en Derecho Administrativo	16	20	36	27	39	66
Especialización en Derecho Laboral	5	14	19	3	5	8
Maestría en Desarrollo y Gestión de Empresas Sociales - Investigación	13	3	16	10	4	14
Maestría en Desarrollo y Gestión de Empresas Sociales - Profundización	21	11	32	17	15	32
Maestría en Psicología - Profundización	17	7	24	15	5	20
Maestría en Derecho Administrativo - Profundización	6	23	29	17	35	52
Maestría en Derecho Procesal - Investigación		3	3			
Maestría en Derecho Procesal - Profundización	12	15	27			
Maestría en Ingeniería Industrial - Investigación				1	4	5
Maestría en Ingeniería de Sistemas y Computación - Profundización	5	11	16	2	4	6
Maestría en Ingeniería de Sistemas y Computación - Investigación	2	11	13	2	7	9
Maestría en Genética - Profundización	7	5	12			
Total Barranquilla	291	228	519	240	198	438

Cúcuta						
Programa académico	2012-I			2012-II		
	F	M	Total	F	M	Total
Especialización en Gerencia Social	16	7	23	34	11	45
Total Cúcuta	16	7	23	34	11	45
Total Institucional	307	235	542	274	209	483

Fuente: SIAA

Gráfica 11. Distribución de estudiantes por género en posgrado en el 2012


Fuente: SIAA

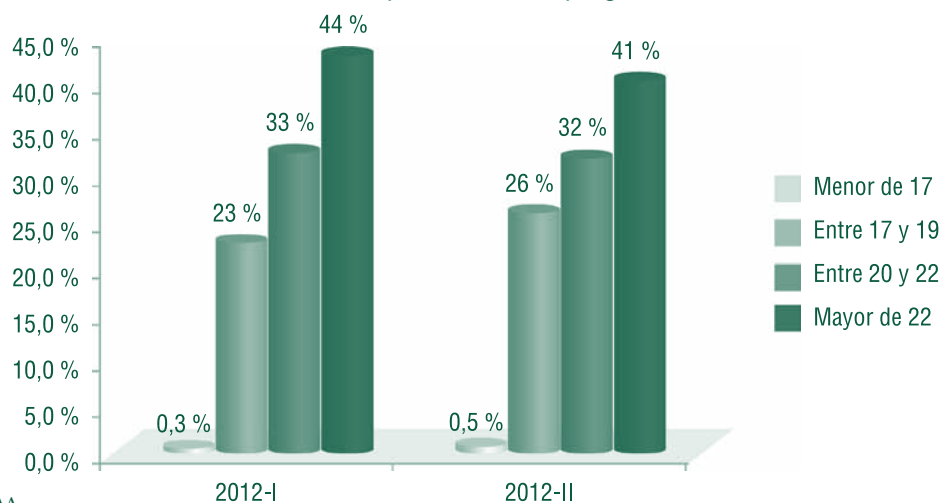
Tabla 10. Distribución de los estudiantes por edades y programa académico de pregrado en el 2012

Barranquilla								
Programa académico	2012-I				2012-II			
	Menor de 17	Entre 17 y 19	Entre 20 y 22	Mayor de 22	Menor de 17	Entre 17 y 19	Entre 20 y 22	Mayor de 22
Administración de Empresas		161	250	425	2	167	250	389
Comercio y Negocios Internacionales	2	52	63	31	3	66	60	26
Contaduría Pública	5	185	298	440	9	210	290	384
Técnico Profesional en Contabilidad Sistematizada		13	9	27		8	7	21
Tecnología en Gestión Portuaria y Logística de Transporte		19	35	40		28	40	43
Derecho	1	355	538	994	3	392	513	917
Psicología	11	288	321	291	14	330	318	261
Trabajo Social	1	61	102	145	2	75	105	123
Licenciatura en Ciencias Sociales y Filosofía			2	9			2	9
Técnico Profesional en Cuidado Infantil		2	5	5		1	3	4
Enfermería	2	249	445	368	2	267	396	309
Fisioterapia	2	144	223	156	2	158	196	127
Medicina	6	281	329	226	9	319	320	201
Ingeniería de Mercados		24	34	67		29	35	60
Ingeniería de Sistemas	1	114	182	142	2	121	159	116
Ingeniería Industrial		121	242	240		167	242	229
Técnico Profesional en Análisis y Programación de Computadoras		15	13	8		12	12	8
Tecnología en Sistemas		2	2	1		2	2	1
Licenciatura en Educación Básica con Énfasis en Humanidades y Lengua Castellana		2	12	19		2	12	18
Microbiología		29	18	7		35	22	8
Técnico Profesional en Publicidad con Énfasis en Comunicación Visual		31	30	21		39	22	14
Total Barranquilla	31	2.148	3.153	3.662	48	2.428	3.006	3.268

Cúcuta								
Programa académico	2012-I				2012-II			
	Menor de 17	Entre 17 y 19	Entre 20 y 22	Mayor de 22	Menor de 17	Entre 17 y 19	Entre 20 y 22	Mayor de 22
Administración de Empresas		28	65	115	1	37	67	96
Derecho	1	277	387	970	1	296	398	983
Ingeniería de Sistemas		37	71	108		46	72	93
Psicología	5	284	285	316	7	314	302	320
Trabajo Social		86	116	218		98	116	215
Total Cúcuta	6	712	924	1.727	9	791	955	1.707
Total Institucional	37	2.860	4.077	5.389	57	3.219	3.961	4.975

Fuente: SIAA

Gráfica 12. Distribución de estudiantes por edades en pregrado en el 2012



Fuente: SIAA

Tabla 11. Procedencia geográfica de los estudiantes por programa académico de pregrado en el 2012-I (Barranquilla)

Programa académico	Departamento de procedencia 2012-I									Total por programa
	Atlántico	Bolívar	Cesar	Córdoba	La Guajira	Magdalena	San Andrés	Sucre	Resto del país	
Administración de Empresas	789	17		2	1	20	1	2	4	836
Comercio y Negocios Internacionales	135	2	3		4	1	1	1	1	148
Contaduría Pública	856	15	3	5	7	34	5	3		928
Técnico Profesional en Contabilidad Sistemizada	46	1					1	1		49
Tecnología en Gestión Portuaria y Logística de Transporte	93					1				94
Derecho	1.581	47	23	19	94	80	9	24	11	1.888
Psicología	835	14	12	3	16	18	5	5	3	911
Trabajo Social	191	83	9	2	4	12	1	5	2	309
Licenciatura en Ciencias Sociales y Filosofía	11									11
Técnico Profesional en Cuidado Infantil	12									12
Enfermería	946	29	4	7	23	30	7	11	7	1.064
Fisioterapia	408	18	11	5	31	35	6	7	4	525
Medicina	642	29	37	14	44	33	4	21	18	842
Ingeniería de Mercados	120					4		1		125
Ingeniería de Sistemas	417	7		1	2	11		1		439
Ingeniería Industrial	571	9	3		3	10	1	5	1	603
Técnico Profesional en Análisis y Programación de Computadoras	35	1								36
Tecnología en Sistemas	4					1				5
Licenciatura en Educación Básica con Énfasis en Humanidades y Lengua Castellana	29	2				2				33
Microbiología	44	1		1	5	1		1	1	54
Técnico Profesional en Publicidad con Énfasis en Comunicación Visual	79	2				1				82
Total	7.844	277	105	59	234	294	41	88	52	8.994

Fuente: SIAA

Tabla 12. Procedencia geográfica de los estudiantes por programa académico de pregrado en el 2012-I (Extensión Cúcuta)

Programa académico	Departamento o país de procedencia 2012-I							Total por programa
	Arauca	Boyacá	La Guajira	Nariño	Norte de Santander	Santander	Venezuela	
Administración de Empresas					205		3	208
Derecho	1		1	1	1.623		9	1.635
Ingeniería de Sistemas					206		10	216
Psicología		1			853		36	890
Trabajo Social	4				415	1		420
Total	5	1	1	1	3.302	1	58	3.369

Fuente: SIAA

Tabla 13. Procedencia geográfica de los estudiantes por programa académico de pregrado en el 2012-II (Barranquilla)

Programa académico	Departamento de procedencia 2012-II									Total por programa
	Atlántico	Bolívar	Cesar	Córdoba	La Guajira	Magdalena	San Andrés	Sucre	Resto del país	
Administración de Empresas	766	16		2	1	18	1	2	2	808
Comercio y Negocios Internacionales	144	2	3		4	2				155
Contaduría Pública	836	13	3	4	3	26	5	3		893
Técnico Profesional en Contabilidad Sistematizada	33					1	1	1		36
Tecnología en Gestión Portuaria y Logística de Transporte	108	1				2				111
Derecho	1.538	50	20	16	86	70	10	20	15	1.825
Psicología	849	11	10	2	15	21	4	7	4	923
Trabajo Social	180	86	9	3	4	14	3	4	2	305
Licenciatura en Ciencias Sociales y Filosofía	11									11
Técnico Profesional en Cuidado Infantil	8									8
Enfermería	865	29	6	7	18	28	5	8	8	974
Fisioterapia	373	16	10	4	28	35	6	7	4	483
Medicina	646	27	34	14	51	34	4	18	21	849
Ingeniería de Mercados	119	1				2		1	1	124
Ingeniería de Sistemas	376	6	1	1	1	11		1	1	398
Ingeniería Industrial	602	9	3	1	2	13	1	6	1	638
Técnico Profesional en Análisis y Programación de Computadoras	31	1								32
Tecnología en Sistemas	4					1				5
Licenciatura en Educación Básica con Énfasis en Humanidades y Lengua Castellana	28	2				2				32
Microbiología	49	1	1	1	8	2		1	2	65
Técnico Profesional en Publicidad con Énfasis en Comunicación Visual	72	1				1			1	75
Total	7.638	272	100	55	221	283	40	79	62	8.750

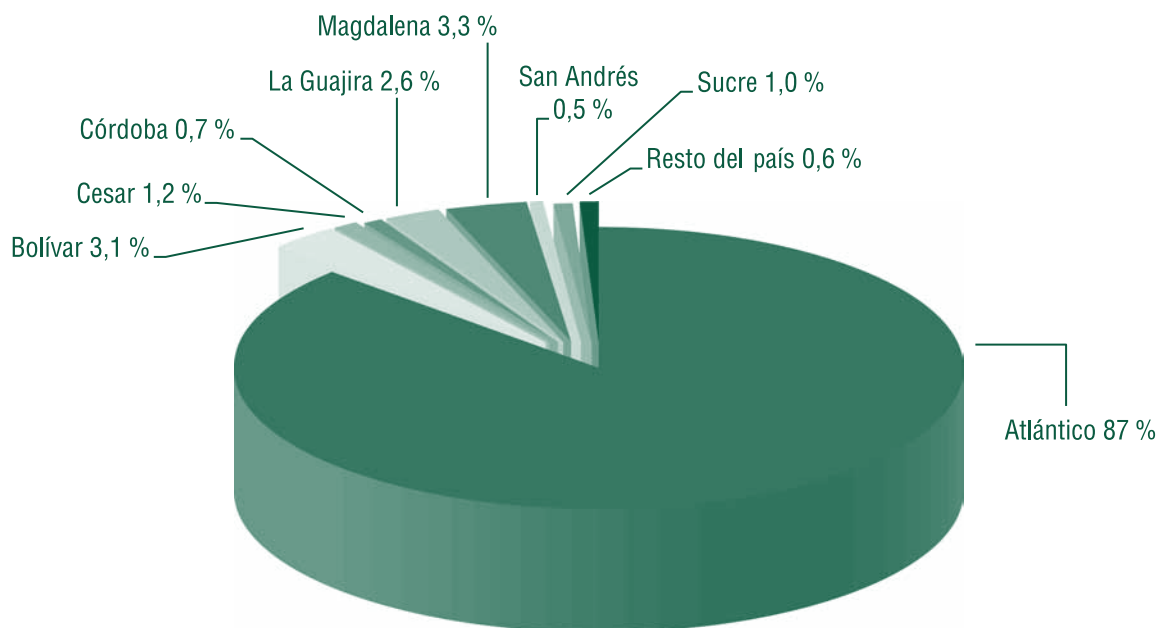
Fuente: SIAA

Tabla 14. Procedencia geográfica de los estudiantes por programa académico de pregrado en el 2012-II (Extensión Cúcuta)

Programa académico	Departamento o país de procedencia 2012-II							Total por programa
	Arauca	Boyacá	La Guajira	Nariño	Norte de Santander	Santander	Venezuela	
Administración de Empresas					196		5	201
Derecho	2		1	1	1.666		8	1.678
Ingeniería de Sistemas					201		10	211
Psicología	1	1			897		44	943
Trabajo Social	4				423	1	1	429
Total	7	1	1	1	3.383	1	68	3.462

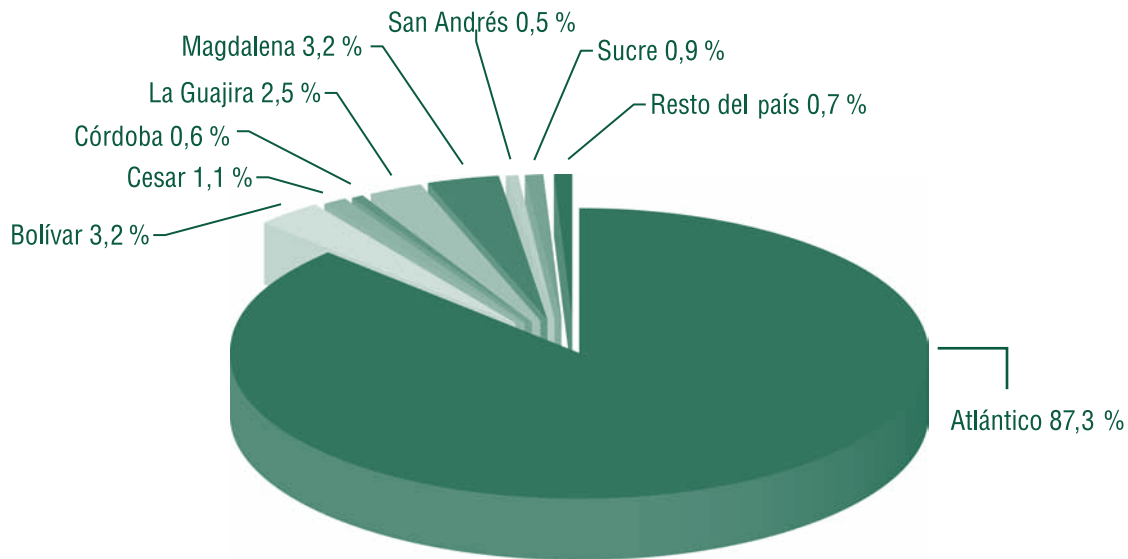
Fuente: SIAA

Gráfica 13. Procedencia geográfica de los estudiantes en pregrado 2012-I (Barranquilla)



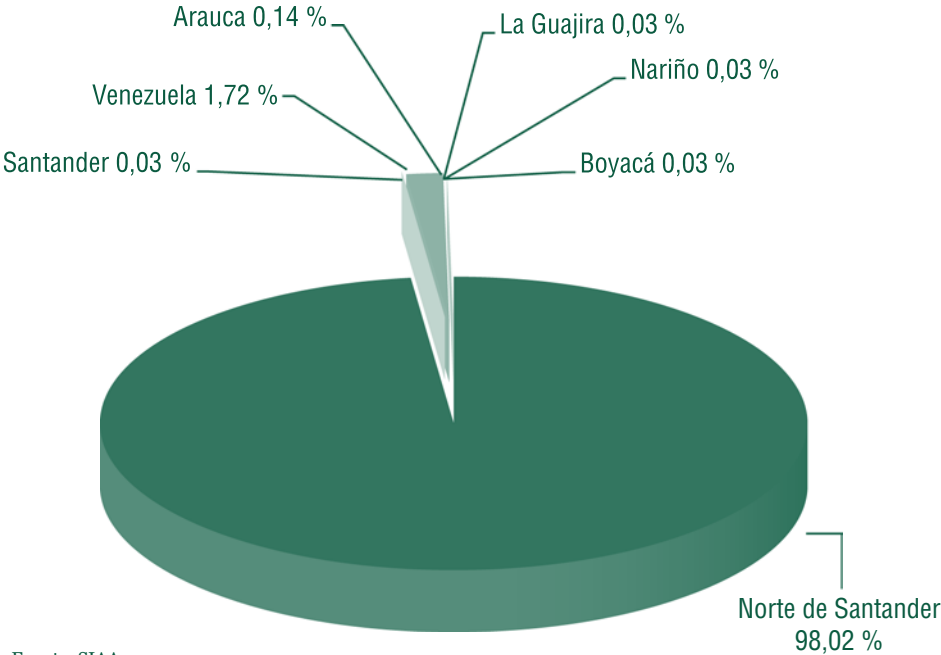
Fuente: SIAA

Gráfica 14. Procedencia geográfica de los estudiantes en pregrado 2012-II (Barranquilla)



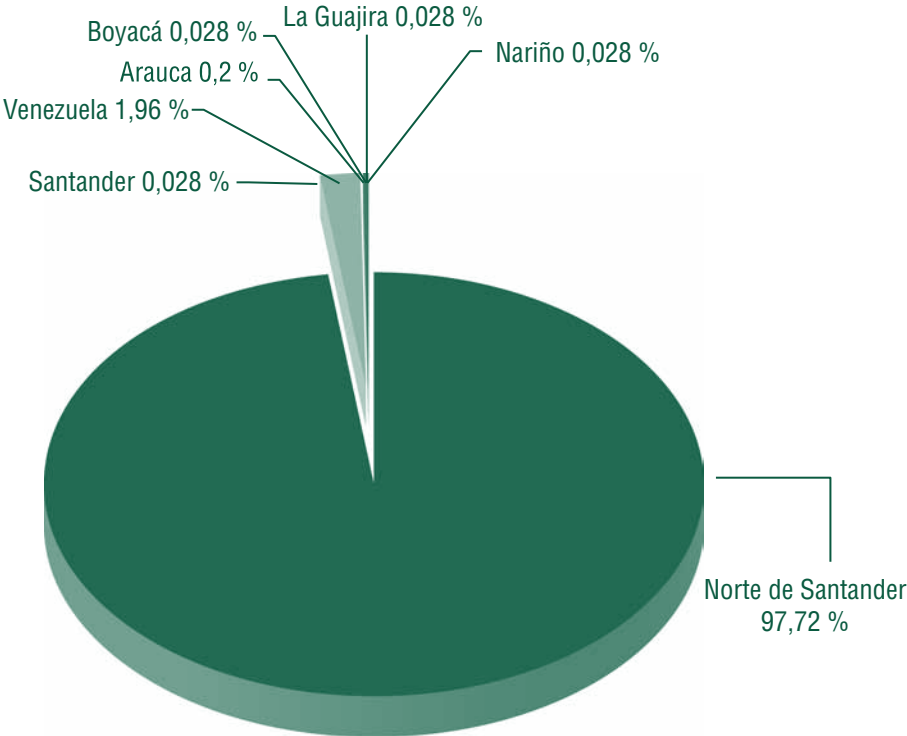
Fuente: SIAA

Gráfica 15. Procedencia geográfica de los estudiantes en pregrado 2012-I (Extensión Cúcuta)



Fuente: SIAA

Gráfica 16. Procedencia geográfica de los estudiantes en pregrado 2012-II (Extensión Cúcuta)



Fuente: SIAA

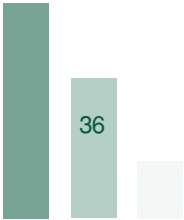


Tabla 15. Procedencia geográfica de los estudiantes por programa académico de posgrado en el 2012-I (Barranquilla)

Programa académico	2012-I								Total por programa
	Atlántico	Bolívar	Cesar	Córdoba	La Guajira	Magdalena	Sucre	Resto del país	
Maestría en Educación - Investigación		40							40
Maestría en Educación - Profundización	57				1	4		20	82
Especialización de Enfermería en Cuidado Crítico al Adulto	13						1		14
Maestría en Neuropsicología - Profundización	7	2						1	10
Maestría en Neuropsicología - Investigación	2								2
Especialización en Adaptación y Rehabilitación Cardiopulmonar y Vasculuar	7	1				2	1		11
Especialización en Gobierno y Asuntos Públicos									0
Maestría en Administración de Empresas e Innovación - Profundización	84	1	9	3					97
Maestría en Auditoría y Sistemas de Calidad en Servicios de Salud - Profundización	22				1				23
Maestría en Gerencia del Talento Humano - Profundización	11				2				13
Especialización en Derecho Administrativo	30	2	1			2		1	36
Especialización en Derecho Laboral	17		2						19
Maestría en Desarrollo y Gestión de Empresas Sociales - Investigación	6		1		8	1			16
Maestría en Desarrollo y Gestión de Empresas Sociales - Profundización	19	1	1	1	9	1			32
Maestría en Psicología - Profundización	18				1	2		3	24
Maestría en Derecho Administrativo - Profundización	23	3	1			2			29
Maestría en Derecho Procesal - Investigación	3								3
Maestría en Derecho Procesal - Profundización	27								27
Maestría en Ingeniería Industrial - Investigación									0
Maestría en Ingeniería de Sistemas y Computación - Profundización	15					1			16
Maestría en Ingeniería de Sistemas y Computación - Investigación	7					2		4	13
Maestría en Genética - Profundización	3	4	2			1	2		12
Total	371	54	17	4	22	18	4	29	519

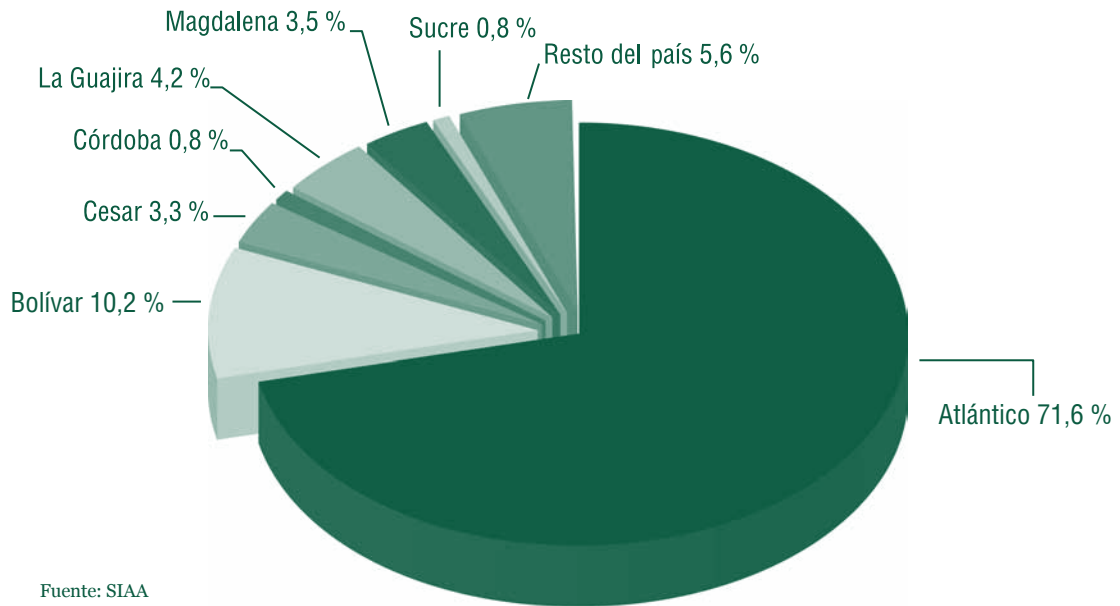
Fuente: SIAA

Tabla 16. Procedencia geográfica de los estudiantes por programa académico de posgrado en el 2012-II (Barranquilla)

Programa académico	2012-II								Total por programa
	Atlántico	Bolívar	Cesar	Córdoba	La Guajira	Magdalena	Sucre	Resto del país	
Maestría en Educación - Investigación	21						1		22
Maestría en Educación - Profundización	46	2			1	4			53
Especialización de Enfermería en Cuidado Crítico al Adulto									0
Maestría en Neuropsicología - Profundización	7	2						1	10
Maestría en Neuropsicología - Investigación	2								2
Especialización en Adaptación y Rehabilitación Cardiopulmonar y Vasculuar	5	1			1	2	1		10
Especialización en Gobierno y Asuntos Públicos	9				1	2			12
Maestría en Administración de Empresas e Innovación - Profundización	54	1	8	3				2	68
Maestría en Auditoría y Sistemas de Calidad en Servicios de Salud - Profundización	35	2			1		1		39
Maestría en Gerencia del Talento Humano - Profundización	10				2				12
Especialización en Derecho Administrativo	56	5	1			2		2	66
Especialización en Derecho Laboral	7		1						8
Maestría en Desarrollo y Gestión de Empresas Sociales - Investigación	6		1		7				14
Maestría en Desarrollo y Gestión de Empresas Sociales - Profundización	14	2		8	7	1			32
Maestría en Psicología - Profundización	17				1	2			20
Maestría en Derecho Administrativo - Profundización	39	5	2	2		2			50
Maestría en Derecho Procesal - Investigación									0
Maestría en Derecho Procesal - Profundización									0
Maestría en Ingeniería Industrial - Investigación	5								5
Maestría en Ingeniería de Sistemas y Computación - Profundización	5					1			6
Maestría en Ingeniería de Sistemas y Computación - Investigación	3					2		4	9
Maestría en Genética - Profundización									0
Total	341	20	13	13	21	18	3	9	438

Fuente: SIAA

Gráfica 17. Procedencia geográfica de los estudiantes en posgrado 2012-I (Barranquilla)



Gráfica 18. Procedencia geográfica de los estudiantes en posgrado 2012-II (Barranquilla)

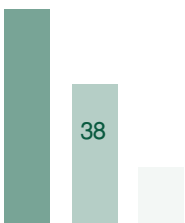
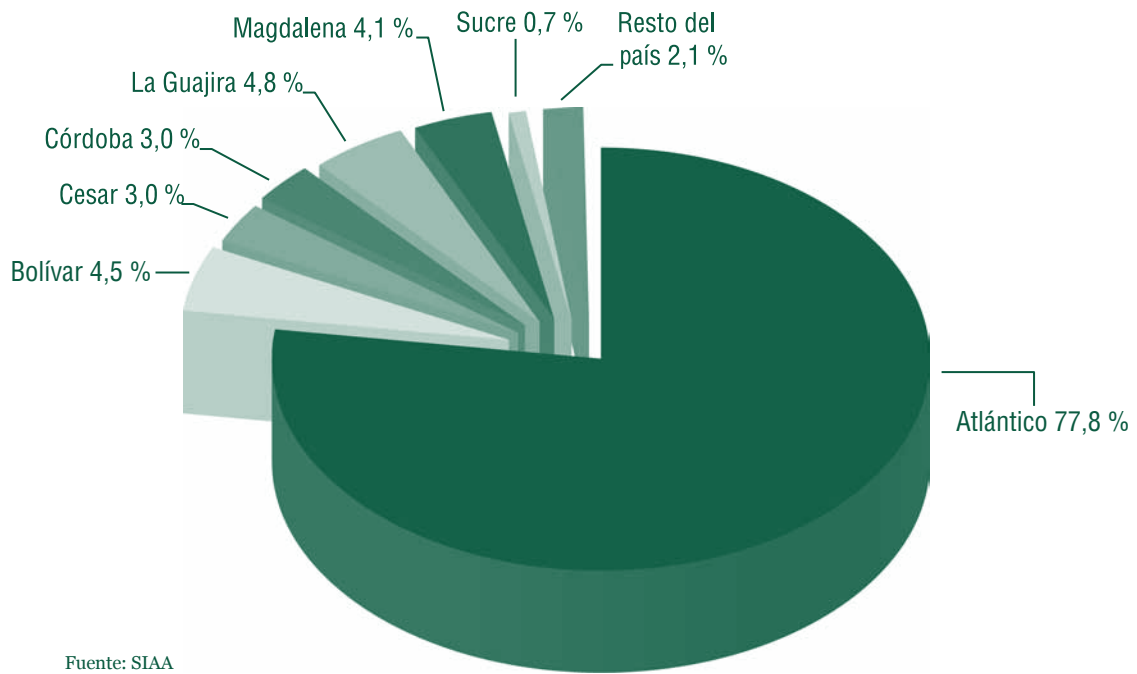


Tabla 17. Distribución de estudiantes de pregrado por estrato socioeconómico 2012-I

Barranquilla							
Programa académico	Estrato socioeconómico 2012-I						Total por programa
	1	2	3	4	5	6	
Administración de Empresas	177	318	247	79	11	4	836
Comercio y Negocios Internacionales	24	61	50	11	2		148
Contaduría Pública	273	414	193	41	6	1	928
Técnico Profesional en Contabilidad Sistematizada	22	20	5	2			49
Tecnología en Gestión Portuaria y Logística de Transporte	28	46	17	3			94
Derecho	381	704	530	230	35	8	1.888
Psicología	202	344	256	90	11	8	911
Trabajo Social	100	123	61	20	3	2	309
Licenciatura en Ciencias Sociales y Filosofía	4	3	3	1			11
Técnico Profesional en Cuidado Infantil	5	4	2	1			12
Enfermería	363	452	205	35	3	6	1.064
Fisioterapia	175	206	109	30	3	2	525
Medicina	213	320	192	92	20	5	842
Ingeniería de Mercados	28	39	40	15	2	1	125
Ingeniería de Sistemas	133	197	84	22	3		439
Ingeniería Industrial	143	249	165	40	6		603
Técnico Profesional en Análisis y Programación de Computadoras	17	13	5		1		36
Tecnología en Sistemas	2		2	1			5
Licenciatura en Educación Básica con Énfasis en Humanidades y Lengua Castellana	13	8	10	1	1		33
Microbiología	14	23	13	4			54
Técnico Profesional en Publicidad con Énfasis en Comunicación Visual	18	31	25	7	1		82
Total Barranquilla	2.335	3.575	2.214	725	108	37	8.994

Cúcuta							
Programa académico	Estrato socioeconómico 2012-I						Total por programa
	1	2	3	4	5	6	
Administración de Empresas	22	105	56	20	5		208
Derecho	151	641	662	170	9	2	1.635
Ingeniería de Sistemas	29	98	74	15			216
Psicología	138	376	287	85	4		890
Trabajo Social	66	214	107	31	2		420
Total Cúcuta	406	1.434	1.186	321	20	2	3.369
Total Institucional	2.741	5.009	3.400	1.046	128	39	12.363

Fuente: SIAA

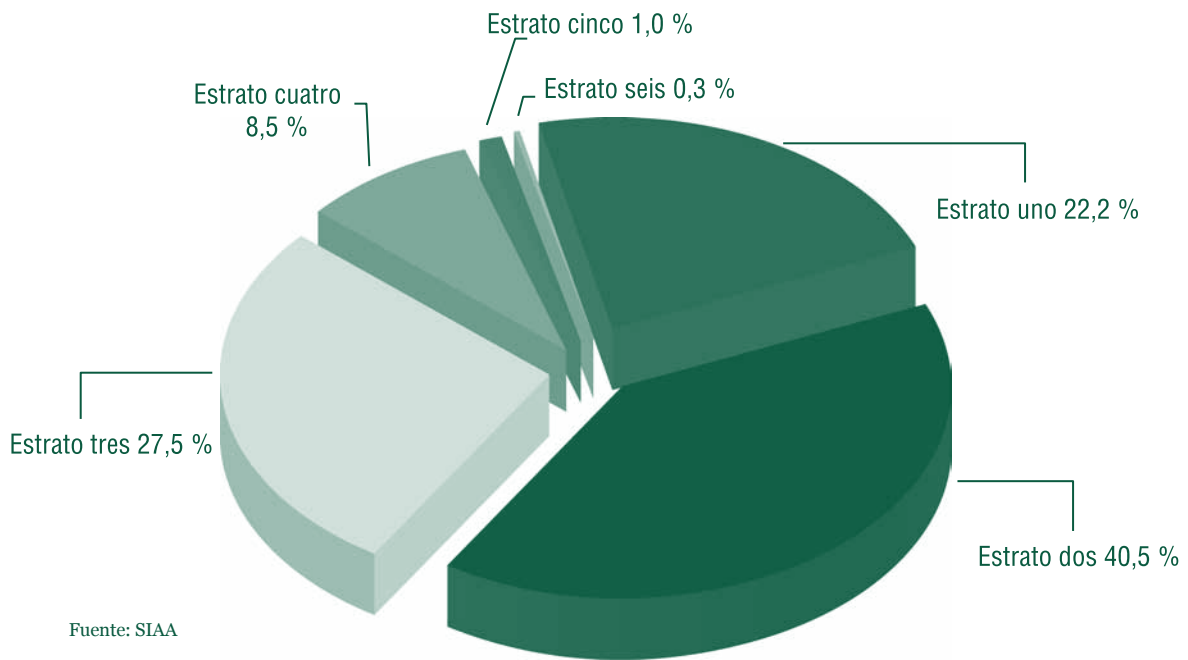
Tabla 18. Distribución de estudiantes de pregrado por estrato socioeconómico 2012-II

Barranquilla							
Programa académico	Estrato socioeconómico 2012-II						Total por programa
	1	2	3	4	5	6	
Administración de Empresas	166	321	234	75	8	4	808
Comercio y Negocios Internacionales	25	68	50	10	2		155
Contaduría Pública	276	372	202	38	4	1	893
Técnico Profesional en Contabilidad Sistematizada	17	15	4				36
Tecnología en Gestión Portuaria y Logística de Transporte	38	49	21	3			111
Derecho	382	667	505	224	37	10	1.825
Psicología	208	363	254	84	7	7	923
Trabajo Social	106	123	51	22	2	1	305
Licenciatura en Ciencias Sociales y Filosofía	3	4	3	1			11
Técnico Profesional en Cuidado Infantil	4	3		1			8
Enfermería	362	385	189	33	2	3	974
Fisioterapia	168	178	106	27	2	2	483
Medicina	218	309	204	95	19	4	849
Ingeniería de Mercados	23	45	40	13	2	1	124
Ingeniería de Sistemas	118	177	82	19	2		398
Ingeniería Industrial	161	256	170	44	7		638
Técnico Profesional en Análisis y Programación de Computadoras	17	10	3		2		32
Tecnología en Sistemas	2		2	1			5
Licenciatura en Educación Básica con Énfasis en Humanidades y Lengua Castellana	13	8	9	1	1		32
Microbiología	21	26	15	3			65
Técnico Profesional en Publicidad con Énfasis en Comunicación Visual	20	25	21	8	1		75
Total Barranquilla	2.348	3.404	2.165	702	98	33	8.750

Cúcuta							
Programa académico	Estrato socioeconómico 2012-II						Total por programa
	1	2	3	4	5	6	
Administración de Empresas	21	102	49	22	6	1	201
Derecho	164	666	673	162	10	3	1.678
Ingeniería de Sistemas	33	98	64	16			211
Psicología	143	411	299	87	3		943
Trabajo Social	67	213	118	30	1		429
Total Cúcuta	428	1.490	1.203	317	20	4	3.462
Total Institucional	2.776	4.894	3.368	1.019	118	37	12.212

Fuente: SIAA

Gráfica 19. Distribución de estudiantes de pregrado por estrato socioeconómico 2012-II



Gráfica 20. Distribución de estudiantes de pregrado por estrato socioeconómico 2012-II

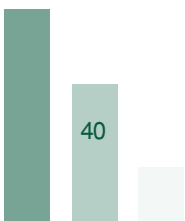
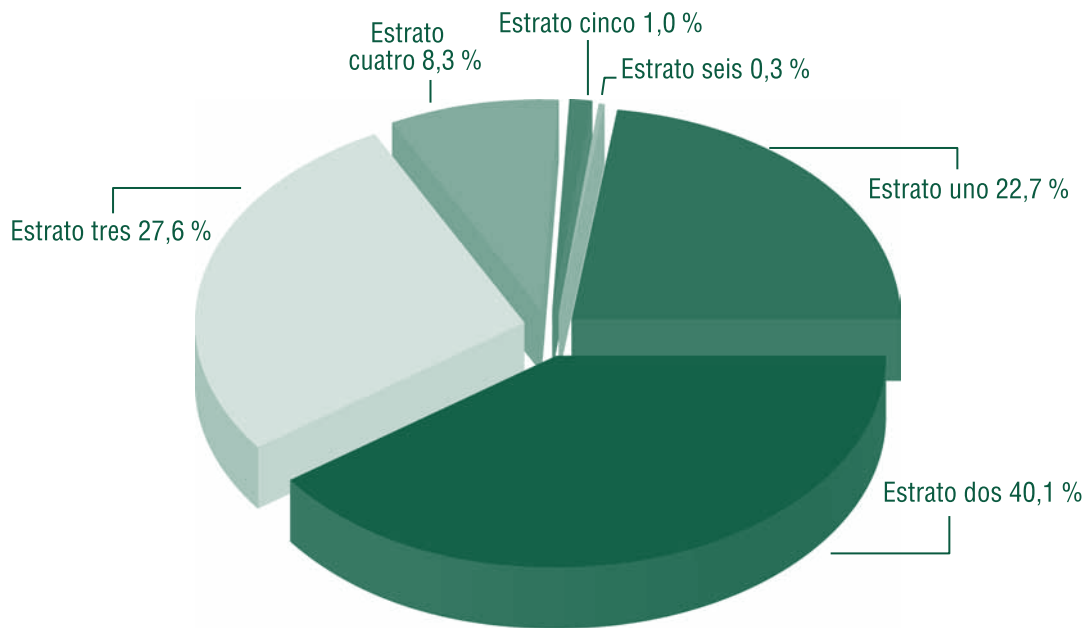


Tabla 19. Distribución de estudiantes de posgrado por estrato socioeconómico 2012-I

Barranquilla							
Programa académico	Estrato socioeconómico 2012-I						Total por programa
	1	2	3	4	5	6	
Maestría en Educación - Investigación	6	69	36	9	2		122
Maestría en Educación - Profundización							0
Especialización de Enfermería en Cuidado Crítico al Adulto	1	6	6	1			14
Maestría en Neuropsicología - Profundización		6	1	2	1		10
Maestría en Neuropsicología - Investigación			2				2
Especialización en Adaptación y Rehabilitación Cardiopulmonar y Vasculuar	1	6	3		1		11
Especialización en Gobierno y Asuntos Públicos							0
Maestría en Administración de Empresas e Innovación - Profundización	1	27	40	21	8		97
Maestría en Auditoría y Sistemas de Calidad en Servicios de Salud - Profundización		9	5	6	1	2	23
Maestría en Gerencia del Talento Humano - Profundización		5	5	1	1	1	13
Especialización en Derecho Administrativo		18	7	10		1	36
Especialización en Derecho Laboral		10	5	4			19
Maestría en Desarrollo y Gestión de Empresas Sociales - Investigación		12	1	2	1		16
Maestría en Desarrollo y Gestión de Empresas Sociales - Profundización		12	9	9	2		32
Maestría en Psicología - Profundización		8	10	5	1		24
Maestría en Derecho Administrativo - Profundización		14	6	5	2	2	29
Maestría en Derecho Procesal - Investigación		3					3
Maestría en Derecho Procesal - Profundización	3	10	9	2	1	2	27
Maestría en Ingeniería Industrial - Investigación							0
Maestría en Ingeniería de Sistemas y Computación - Profundización		5	5	5	1		16
Maestría en Ingeniería de Sistemas y Computación - Investigación	2	5	5		1		13
Maestría en Genética - Profundización		4	4	4			12
Total Barranquilla	14	229	159	86	23	8	519

Cúcuta							
Programa académico	Estrato socioeconómico 2012-I						Total por programa
	1	2	3	4	5	6	
Especialización en Gerencia Social	0	7	10	5	1	0	23
Total Cúcuta	0	7	10	5	1	0	23
Total Institucional	14	236	169	91	24	8	542

Fuente: SIAA

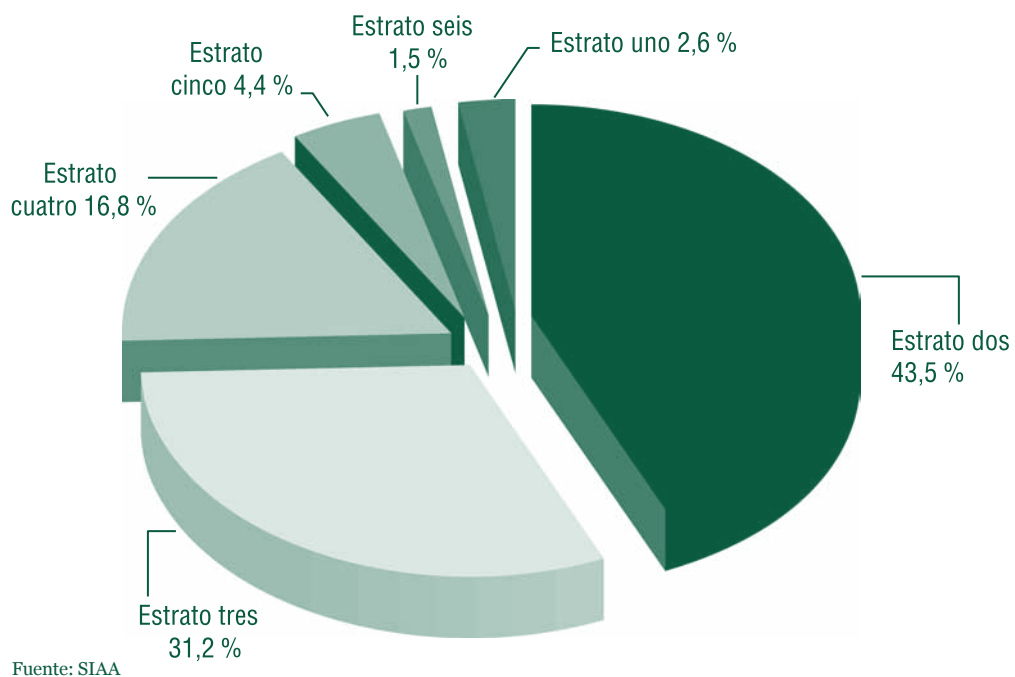
Tabla 20. Distribución de estudiantes de posgrado por estrato socioeconómico 2012-II

Barranquilla							
Programa académico	Estrato socioeconómico 2012-II						Total por programa
	1	2	3	4	5	6	
Maestría en Educación - Investigación	4	5	10	3			22
Maestría en Educación - Profundización	6	26	16	3	2		53
Especialización de Enfermería en Cuidado Crítico al Adulto							0
Maestría en Neuropsicología - Profundización		5	2	2	1		10
Maestría en Neuropsicología - Investigación			2				2
Especialización en Adaptación y Rehabilitación Cardiopulmonar y Vascular	1	8	1				10
Especialización en Gobierno y Asuntos Públicos	1	4	4	2	1		12
Maestría en Administración de Empresas e Innovación - Profundización	1	22	18	17	8		66
Maestría en Auditoría y Sistemas de Calidad en Servicios de Salud - Profundización		10	12	10	4	3	39
Maestría en Gerencia del Talento Humano - Profundización		5	5	1	1		12
Especialización en Derecho Administrativo	1	32	17	15		1	66
Especialización en Derecho Laboral		5	1	2			8
Maestría en Desarrollo y Gestión de Empresas Sociales - Investigación		12		1	1		14
Maestría en Desarrollo y Gestión de Empresas Sociales - Profundización		15	11	5	1		32
Maestría en Psicología - Profundización		7	7	5	1		20
Maestría en Derecho Administrativo - Profundización	2	22	11	15	1	1	52
Maestría en Derecho Procesal - Investigación							0
Maestría en Derecho Procesal - Profundización							0
Maestría en Ingeniería Industrial - Investigación	1	2		2			5
Maestría en Ingeniería de Sistemas y Computación - Profundización		3	2	1			6
Maestría en Ingeniería de Sistemas y Computación - Investigación	2	5	2				9
Maestría en Genética - Profundización							0
Total Barranquilla	19	188	121	84	21	5	438

Cúcuta							
Programa académico	Estrato socioeconómico 2012-II						Total por programa
	1	2	3	4	5	6	
Especialización en Gerencia Social	2	11	22	8	2	0	45
Total Cúcuta	2	11	22	8	2	0	45
Total Institucional	21	199	143	92	23	5	483

Fuente: SIAA

Gráfica 21. Distribución de estudiantes de posgrado por estrato socioeconómico 2012-I



Gráfica 22. Distribución de estudiantes de posgrado por estrato socioeconómico 2012-II

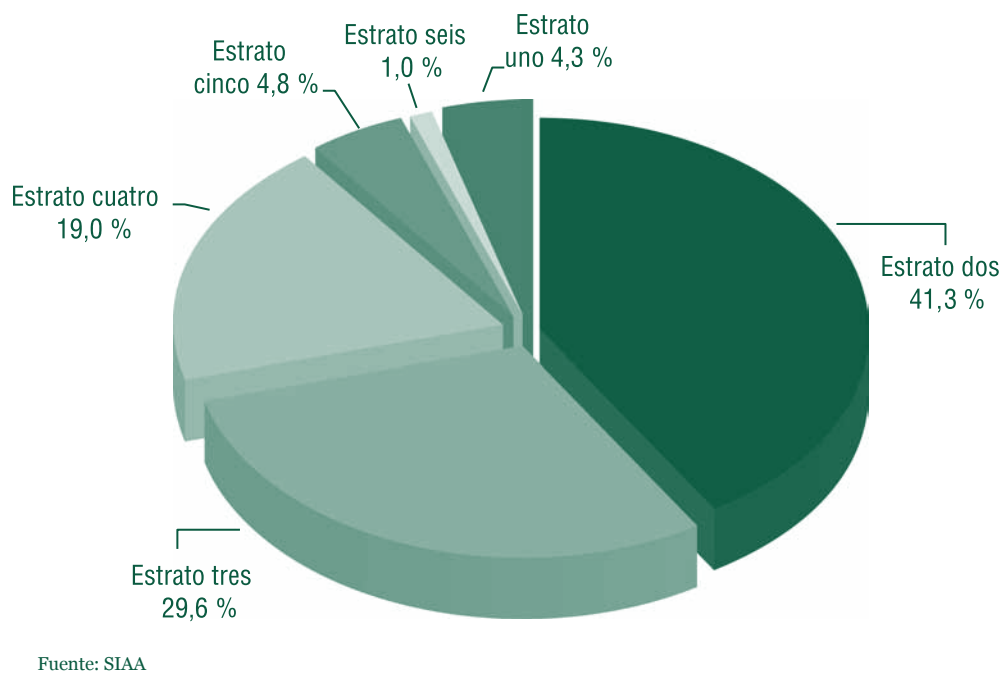


Tabla 21. Portafolio de servicios del Centro de Apoyo al Desempeño Académico – CADA*

Servicio	Definición	Centro prestador	Beneficiario
Curso básico	Son espacios académicos que buscan el mejoramiento de las competencias básicas de los estudiantes. Dirigido especialmente a los estudiantes de primer semestre en la ruta de apoyo, está disponible para el resto de la población estudiantil que lo solicite.	Centros APT CAMFI CABIQUI	Estudiantes de 1 y 2 semestres
Curso de refuerzo de asignatura	Son espacios académicos que buscan el mejoramiento del desempeño del estudiante en asignaturas del Plan de Estudio de acuerdo con la oferta semestral de cada Centro.	CAMFI	Estudiantes
Asesoría académica personalizada	Orientación académica dirigida a un estudiante con dificultades específicas.	Centros APT CAMFI CABIQUI	Estudiantes
Taller de apoyo académico	Actividad académica que utiliza una metodología que combina la teoría y la práctica. Los talleres pueden ser permanentes o solicitados por los docentes.	Centro APT	Comunidad educativa
Aula práctica	Es un espacio virtual de libre acceso que les permite a los estudiantes ejercitar y valorar sus habilidades.	Centro APT	Estudiantes

Fuente: Departamento de Ciencias Sociales y Humanas

* Solo aplica para los estudiantes matriculados en Barranquilla

Tabla 22. Atención a estudiantes en el Centro de Apoyo a las Matemáticas y la Física –CAMFI– en el 2012

Programa académico	2012-I			2012-II		
	Curso básico	Curso de refuerzo de asignatura	Total por programa	Curso básico	Curso de refuerzo de asignatura	Total por programa
Administración de Empresas	122	66	188	39	51	90
Comercio y Negocios Internacionales	39	2	41	15	25	40
Contaduría	63	77	140	51	12	63
Ingeniería de Mercados	20	10	30	1	16	17
Ingeniería de Sistemas	55	141	196	41	110	151
Ingeniería Industrial	0	117	117	58	67	125
Medicina	6	0	6	16	0	16
Microbiología	0	28	28	13	0	13
Psicología	0	4	4	0	0	0
Tecnología en Gestión Portuaria y Logística de Transporte	0	4	4	0	26	26
Técnico en Análisis y Programación de Computadoras	2	0	2	0	0	0
Tecnología en Sistemas	0	0	0	0	4	4
Técnico en Contabilidad Sistematizada	0	0	0	0	0	0
Total	307	449	756	234	311	545
Total población atendida		756			545	

Fuente: Departamento de Ciencias Sociales y Humanas

Tabla 23. Atención a estudiantes en el Centro de Apoyo a la Biología y la Química –CABIQUI– en el 2012

Programa académico	2012-I			2012-II		
	Curso básico	Asesorías	Total por programa	Curso básico	Asesorías	Total por programa
Enfermería	71	16	87	117	17	134
Fisioterapia	69	64	133	79	0	79
Medicina	72	45	117	67	70	137
Microbiología	19	128	147	15	45	60
Psicología	24	0	24	16	0	16
Ingeniería Industrial	0	2	2	0	0	0
Total	255	255	510	294	132	426
Total población atendida		510			426	

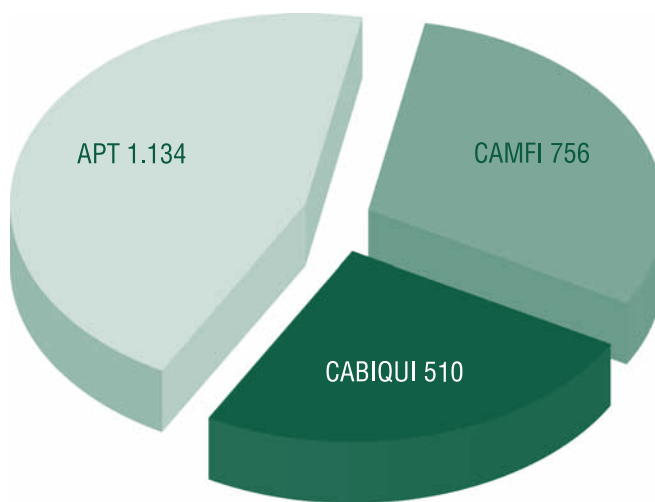
Fuente: Departamento de Ciencias Sociales y Humanas

Tabla 24. Atención a estudiantes en el Centro de Análisis y Producción de Textos –APT– en el 2012

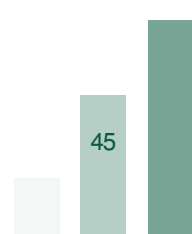
Programa académico	2012-I				2012-II			Total por programa
	Curso básico	Talleres de apoyo académico	Asesoría académica personalizada	Total por programa	Curso básico	Talleres de apoyo académico	Asesoría académica personalizada	
Administración de Empresas	25	90	1	116	6	0	1	7
Comercio y Negocios Internacionales	12	0	2	14	16	0	0	16
Contaduría Pública	14	0	2	16	40	11	2	53
Derecho	194	28	4	226	90	0	2	92
Enfermería	65	65	0	130	28	53	0	81
Fisioterapia	27	32	14	73	16	0	4	20
Ingeniería de Mercados	0	0	0	0	0	0	0	0
Ingeniería de Sistemas	2	47	3	52	23	13	0	36
Ingeniería Industrial	11	0	1	12	47	117	3	167
Medicina	31	78	1	110	75	19	0	94
Microbiología	28	52	0	80	15	0	0	15
Psicología	189	43	10	242	106	0	0	106
Trabajo Social	36	15	11	62	22	0	2	24
Tecnología en Sistemas	0	0	0	0	0	0	0	0
Técnico en Publicidad y Comunicación Visual	1	0	0	1	13	0	0	13
Total	635	450	49	1.134	497	213	14	724
Total población atendida	1.134			724				

Fuente: Departamento de Ciencias Sociales y Humanas

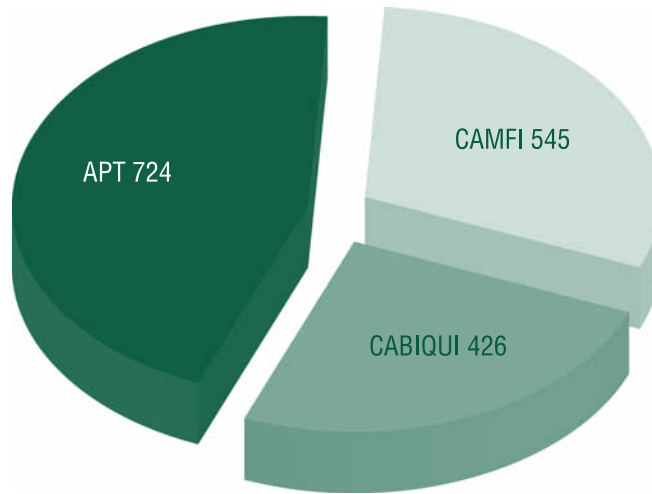
Gráfica 23. Estudiantes atendidos en los diferentes Centros de Apoyo al Desempeño Académico de la Institución en el 2012-I



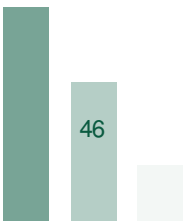
Fuente: SIAA



Gráfica 24. Estudiantes atendidos en los diferentes Centros de Apoyo al Desempeño Académico de la Institución en el 2012-II



Fuente: SIAA



Comentarios

En el año 2012, la población estudiantil de pregrado aumentó en relación con el 2011 en un 3,7 % en el 2012-I y en un 4,5 % en el 2012-II.

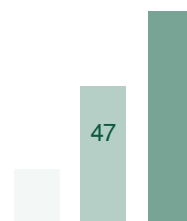
En este punto se resalta que los programas de pregrado en la Institución con mayor demanda en el 2012-II fueron Derecho, Enfermería y Psicología, en Barranquilla; Derecho, Psicología y Trabajo Social, en la Extensión Cúcuta. En los programas de posgrado que la Universidad ofrece en Barranquilla los que presentaron mayor demanda en el periodo 2012-II fueron: Especialización en Derecho Administrativo, Maestría en Administración de Empresas e Innovación y Maestría en Educación.

Del total de matriculados en el 2012-II el 96 % corresponde a pregrado y el 4 % a posgrado.

En el periodo 2012-I la población femenina matriculada fue del 61,3 % y en el periodo 2012-II, de 61,4 % del total de la población estudiantil de pregrado. Al igual que el 2011 el mayor incremento se presentó en las carreras que tienen relación con el área de la salud (con los programas de Enfermería, Fisioterapia y Medicina) y con el área de Ciencias Sociales, Derecho, Ciencias Políticas (con el programa de Psicología). El género masculino mostró mayor preferencia por las carreras de las áreas de Ingeniería, Arquitectura, Urbanismo y afines (con los programas de Ingeniería de Mercados, Ingeniería de Sistemas e Ingeniería Industrial) y Ciencias Sociales, Derecho, Ciencias Políticas (con el programa de Derecho). En posgrado, del total de estudiantes vinculados a la Universidad, la población femenina matriculada fue del 56,6 % para el primer periodo y del 56,7 % para el segundo periodo de 2012.

Se observa que en el periodo 2012-I, en la Institución, el 44% de la población estudiantil es mayor de 22 años, el 0,3 % es menor de 17 años, el 23 % tiene entre 17 y 19 años y el 33 % tiene entre 20 y 22 años. En el 2012-II el 0,5 % de la población es menor de 17 años, el 41 % es mayor de 22 años, el 26 % tiene entre 17 y 19 años y el 32 % tiene entre 20 y 22 años.

En el 2012, la demanda de los diferentes programas de la Universidad en Ba-

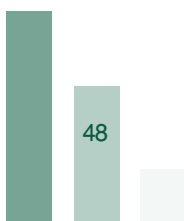


rtranquilla proviene, en mayor proporción, del departamento del Atlántico con una participación de 87 %. En el caso de posgrado, ocurre algo similar ya que el mayor número de estudiantes vinculados provienen del departamento del Atlántico, con una participación del 71 % para el primer periodo y de 78 % para el segundo. Para la extensión de la Universidad en Cúcuta, el 98 % de los estudiantes matriculados en pregrado provienen del departamento de Norte de Santander. Se destaca que el 1,7 % de los estudiantes en el primer periodo y el 2,0 % en el segundo periodo proceden del país de Venezuela y pertenecen a los municipios de Pedro María Ureña, San Antonio y San Cristóbal, los cuales son parte del Estado de Táchira.

En lo que respecta a la condición socioeconómica de las personas que cursan sus estudios en la Institución, el 40,5 % de la población estudiantil matriculada en pregrado durante el primer y segundo semestre de 2012 pertenece al estrato dos. Le sigue el estrato tres con un 27,5 % para el primer periodo y del 27,6 % para el segundo, cabe anotar que en el 2011 el estrato que seguía después del dos era el uno. El estrato uno también tuvo una participación significativa, con un 22,2 % para el primer periodo y del 22,7 % para el segundo, seguido del estrato cuatro con un 8,5 % para el primer periodo y del 8,3 % para el segundo, del estrato cinco con un 1 % para el primer y el segundo periodo, finalmente el estrato seis con un 0,3 % para los dos periodos. En el año 2012 gran parte de la población estudiantil matriculada en pregrado corresponde a los estratos uno, dos y tres. El estrato dos contó con mayor participación. En este tema la tendencia en posgrado es igual a la de pregrado ya que el estrato dos fue el que contó con mayor participación y le sigue el tres y luego el uno. El número de estudiantes atendidos en el primer periodo del año 2012 en el CAMFI (Centro de Apoyo a las Matemáticas y la Física) fue de 756 y en el segundo periodo fue de 545. Es de resaltar que las cifras de atención aumentaron con respecto al año anterior, sobre todo en el segundo periodo con un incremento del 82 %.

En el 2012, el número de estudiantes atendidos en el CABIQUI (Centro de Apoyo a la Biología y la Química) en el primer periodo fue de 510 y en el segundo periodo fue de 426.

Finalmente, el número de estudiantes atendidos en este año en el Centro APT (Centro de Análisis y Producción de Textos) en el primer periodo fue de 1.134 y en el segundo fue de 724.





3. Graduados

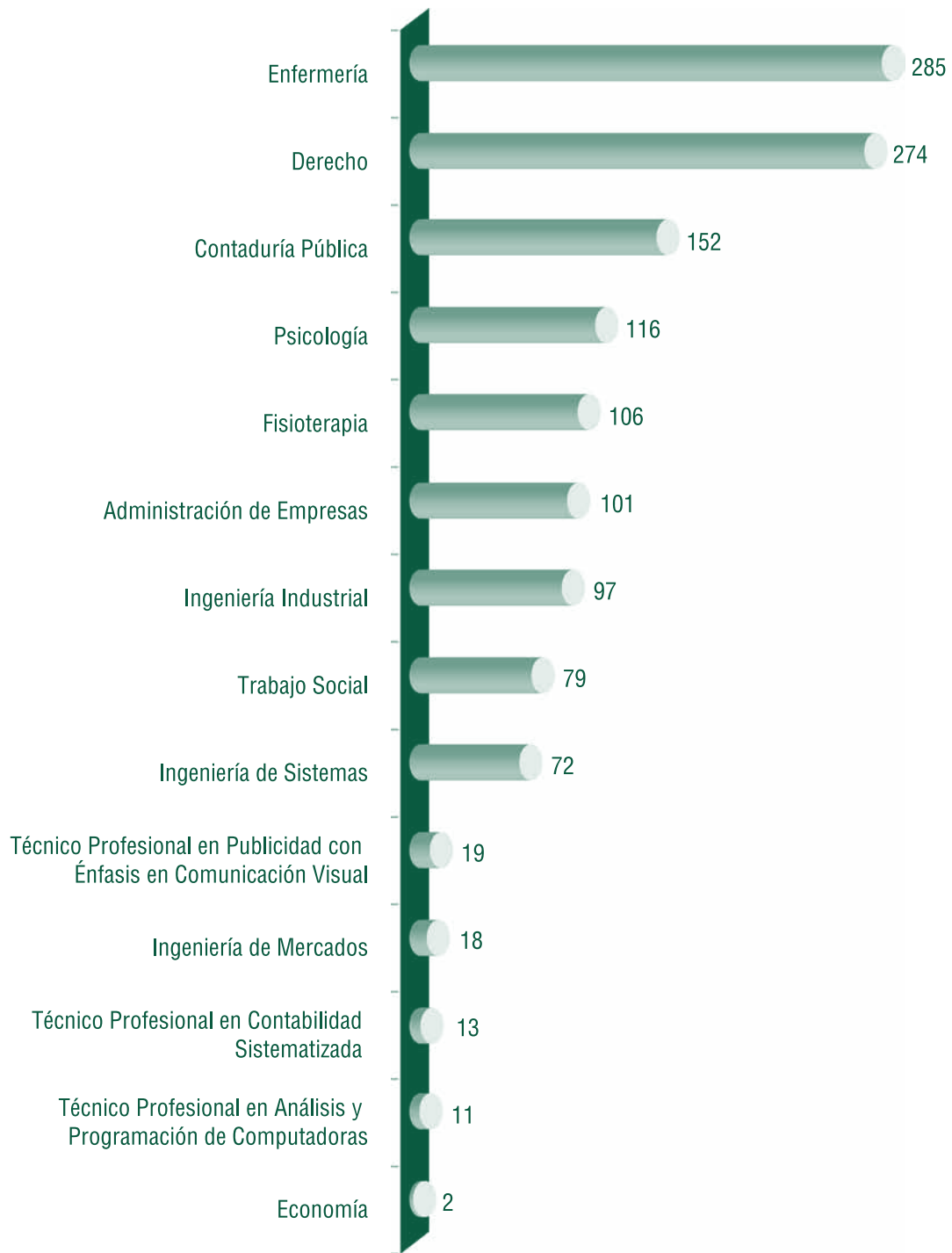
Tabla 25. Graduados por programa y nivel de formación (2012) Barranquilla

Barranquilla										
Programa académico	2012-I					2012-II				
	Técnicas Profesional	Pregrado	Especialización	Maestría	Total	Técnicas Profesional	Pregrado	Especialización	Maestría	Total
Administración de Empresas		9			9		92			92
Contaduría Pública		11			11		141			141
Derecho		51			51		223			223
Enfermería		68			68		217			217
Fisioterapia		2			2		104			104
Ingeniería de Mercados		2			2		16			16
Ingeniería Industrial		22			22		75			75
Ingeniería de Sistemas		10			10		62			62
Psicología		20			20		96			96
Trabajo Social		6			6		73			73
Economía		1			1		1			1
Especialización en Adaptación y Rehabilitación Cardiopulmonar			0		0			9		9
Especialización en Auditoría en Salud			0		0			1		1
Especialización en Derecho Administrativo			6		6			32		32
Especialización en Derecho Laboral			3		3			8		8
Especialización en Derecho Procesal			1		1			0		0
Especialización en Familia			0		0			1		1
Especialización en Gerencia en Salud y Seguridad Social			3		3			1		1
Especialización en Pedagogía de las Ciencias			69		69			26		26
Especialización en Gobierno y Asuntos Públicos			1		1			28		28
Especialización en Salud Ocupacional			0		0			1		1
Maestría en Administración e Innovación				8	8				3	3
Maestría en Educación				21	21				51	51
Técnico Profesional en Análisis y Programación de Computadoras	5				5	6				6
Técnico Profesional en Contabilidad Sistematizada						13				13
Técnico Profesional en Publicidad con Énfasis en Comunicación Visual	3				3	16				16
Total Barranquilla	8	202	83	29	322	35	1.100	107	54	1.296

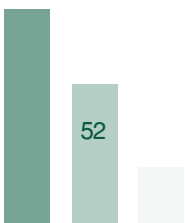
Cúcuta										
Programa académico	2012-I					2012-II				
	Técnicas Profesional	Pregrado	Especialización	Maestría	Total	Técnicas Profesional	Pregrado	Especialización	Maestría	Total
Administración de Empresas		5			5					0
Derecho		75			75		54			54
Ingeniería de Sistemas		15			15					0
Trabajo Social		19			19		21			21
Especialización en Gerencia Social			6		6			1		1
Total Cúcuta	0	114	6	0	120	0	75	1	0	76
Total Institucional	8	316	89	29	442	35	1.175	108	54	1.372

Fuente: Oficina de Egresados Barranquilla, Extensión Cúcuta

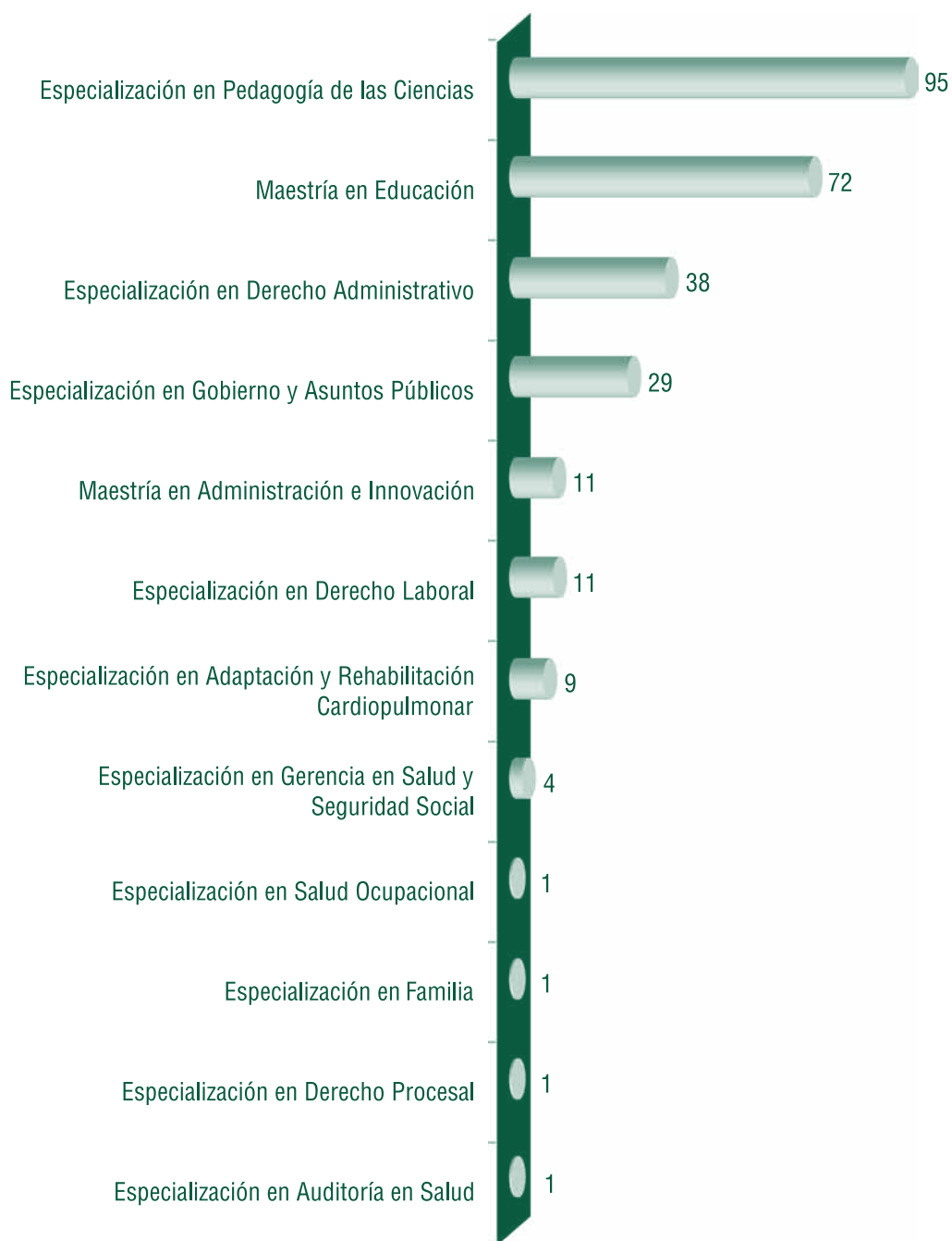
Gráfica 25. Graduados en Barranquilla en el 2012 en programas académicos de pregrado



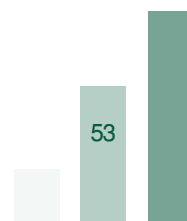
Fuente: Oficina de Egresados



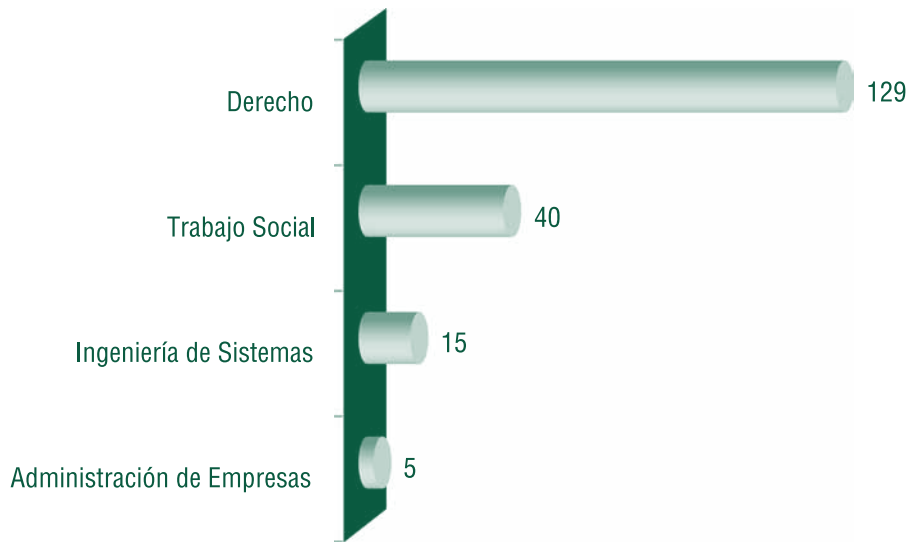
Gráfica 26. Graduados en Barranquilla en el 2012 en programas académicos de posgrado



Fuente: Oficina de Egresados

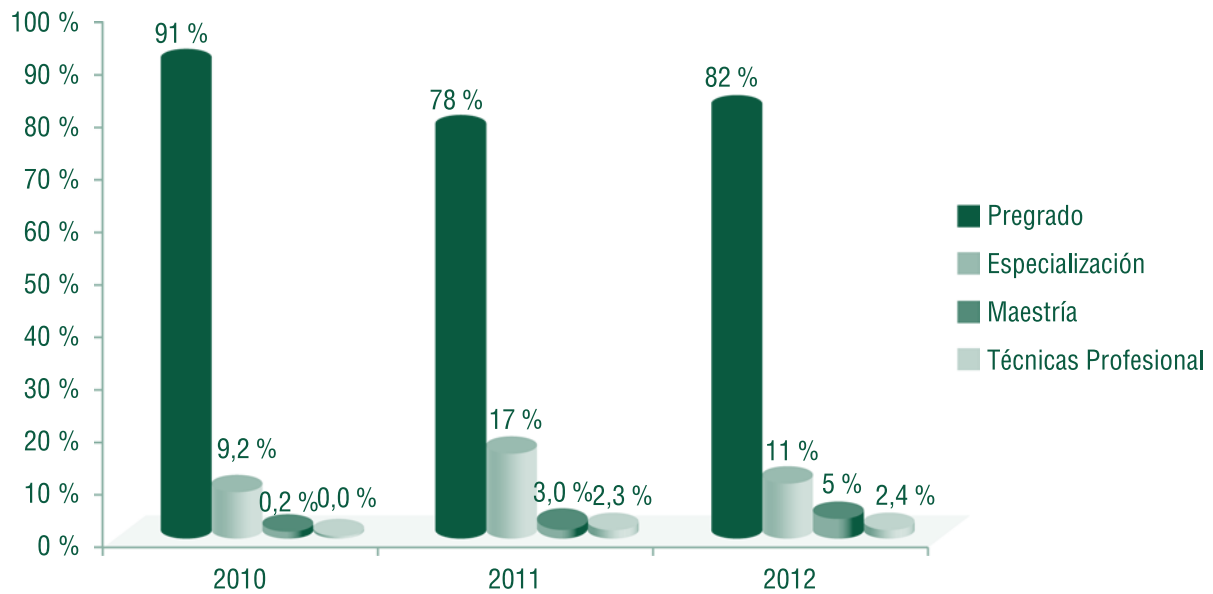


Gráfica 27. Graduados en Cúcuta en el 2012 en programas académicos de pregrado

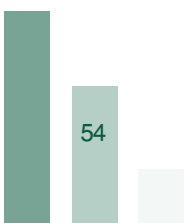


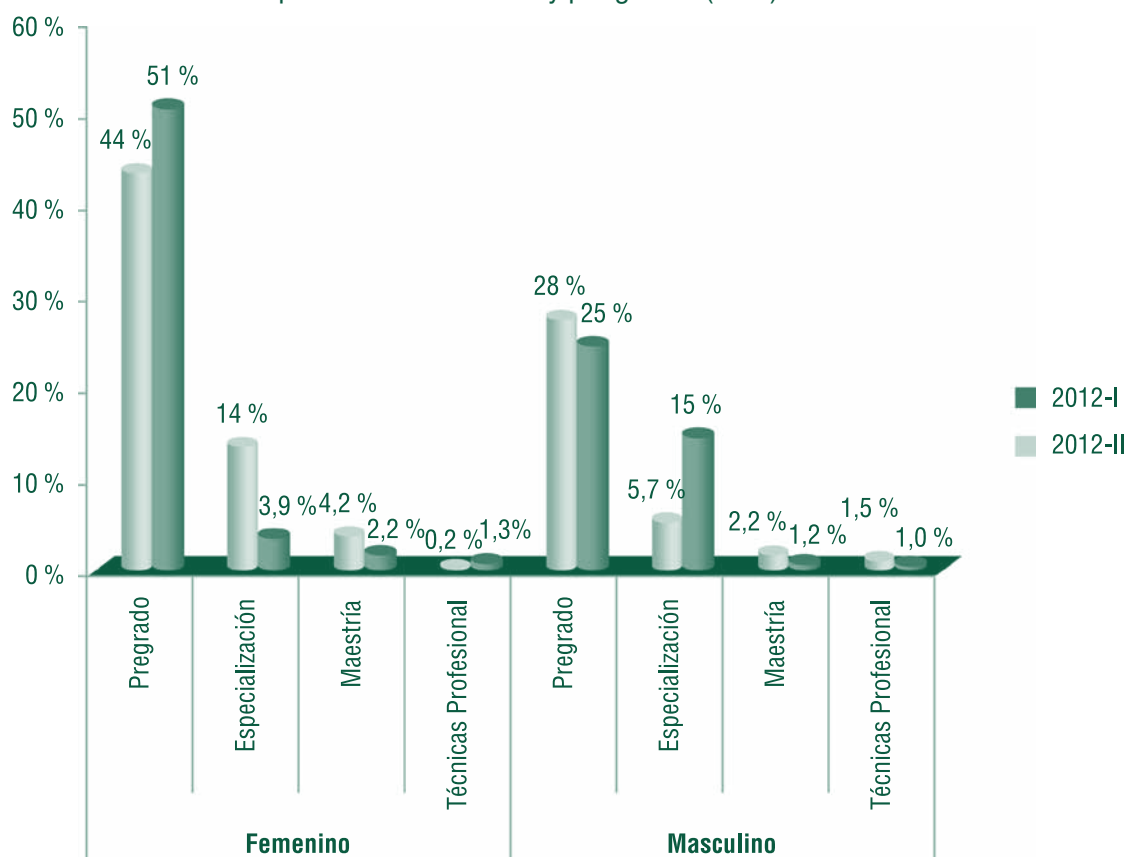
Fuente: Extensión Cúcuta

Gráfica 28. Graduados por nivel de formación de 2010 al 2012



Fuente: Oficina de Egresados Barranquilla. Extensión Cúcuta



Gráfica 29. Graduados por nivel de formación y por género (2012)


Fuente: Oficina de Egresados Barranquilla. Extensión Cúcuta

Tabla 26. Graduados por programas de pregrado (2012)

Barranquilla			
Programa académico	2012-I	2012-II	Total Graduados 2012
Administración de Empresas	9	92	101
Contaduría Pública	11	141	152
Derecho	51	223	274
Enfermería	68	217	285
Fisioterapia	2	104	106
Ingeniería de Mercados	2	16	18
Ingeniería Industrial	22	75	97
Ingeniería de Sistemas	10	62	72
Psicología	20	96	116
Trabajo Social	6	73	79
Economía	1	1	2
Total Barranquilla	202	1.100	1.302
Cúcuta			
Programa académico	2012-I	2012-II	Total Graduados 2012
Administración de Empresas	5	0	5
Derecho	75	54	129
Ingeniería de Sistemas	15	0	15
Trabajo Social	19	21	40
Técnico Profesional en Cuidado Infantil	0	0	0
Total Cúcuta	114	75	189
Total Institucional	316	1.175	1.491

Fuente: Oficina de Egresados Barranquilla. Extensión Cúcuta

Tabla 27. Graduados por programas de posgrado (2012)

Barranquilla			
Programa académico	2012-I	2012-II	Total Graduados 2012
Especialización en Adaptación y Rehabilitación Cardiopulmonar	0	9	9
Especialización en Auditoría en Salud	0	1	1
Especialización en Derecho Administrativo	6	32	38
Especialización en Derecho Laboral	3	8	11
Especialización en Derecho Procesal	1	0	1
Especialización en Desarrollo de Procesos Cognoscitivos	0	0	0
Especialización en Familia	0	1	1
Especialización en Gerencia de Mercadeo	0	0	0
Especialización en Gerencia en Salud y Seguridad Social	3	1	4
Especialización en Pedagogía de las Ciencias	69	26	95
Especialización en Gobierno y Asuntos Públicos	1	28	29
Especialización en Derecho Penal y Criminológica	0	0	0
Especialización en Salud Familiar y Comunitaria	0	0	0
Especialización en Salud Ocupacional	0	1	1
Maestría en Administración e Innovación	8	3	11
Maestría en Educación	21	51	72
Total Barranquilla	112	161	273
Cúcuta			
Programa académico	2012-I	2012-II	Total Graduados 2012
Especialización en Gerencia Social	6	1	7
Total Cúcuta	6	1	7
Total Institucional	118	162	280

Fuente: Oficina de Egresados Barranquilla. Extensión Cúcuta

Tabla 28. Graduados en programas de pregrado profesional por estrato socioeconómico 2012 (Barranquilla)

Programa académico	2012-I						2012-II					
	Estrato						Estrato					
	1	2	3	4	5	6	1	2	3	4	5	6
Administración de Empresas		6	2	1			12	40	22	13	3	2
Contaduría Pública	1	7	2	1			25	84	24	8		
Derecho	6	26	13	4	2		31	107	55	23	6	1
Enfermería	22	28	12	4	1	1	75	109	27	4	1	1
Fisioterapia			2				26	56	18	3		1
Ingeniería de Mercados		1		1			2	9	2	3		
Ingeniería Industrial	5	14	3				14	40	19	2		
Ingeniería de Sistemas	2	3	2	2	1		20	28	11	2	1	
Psicología	3	6	7	4			16	39	29	8	3	1
Trabajo Social	1	4	1				12	37	21	2	1	
Economía		1						1				
Total Barranquilla	40	96	44	17	4	1	233	550	228	68	15	6
Cúcuta												
Programa académico	2012-I						2012-II					
	Estrato						Estrato					
	1	2	3	4	5	6	1	2	3	4	5	6
Administración de Empresas	0	1	4									
Derecho	2	11	45	17			6	13	30	4	1	
Ingeniería de Sistemas	1	5	8	1			0	0	0	0	0	
Trabajo Social	1	4	10	4			1	8	8	4		
Total Cúcuta	4	21	67	22			7	21	38	8	1	
Total Institucional	44	117	111	39	4	1	240	571	266	76	16	6

Fuente: Oficina de Egresados Barranquilla. Extensión Cúcuta

Tabla 29. Graduados en posgrado por estrato socioeconómico 2012 Barranquilla

Barranquilla													
Programa académico	2012-I						2012-II						
	Estrato						Estrato						
	1	2	3	4	5	6	1	2	3	4	5	6	
Especialización en Adaptación y Rehabilitación Cardiopulmonar							5	3			1		
Especialización en Auditoría en Salud							1						
Especialización en Derecho Administrativo		3	1	2			2	17	9	2	1	1	
Especialización en Derecho Laboral		2	1				3	2	3				
Especialización en Derecho Procesal		1											
Especialización en Familia							1						
Especialización en Gerencia en Salud y Seguridad Social			3						1				
Especialización en Pedagogía de las Ciencias	17	31	18	3			3	15	6	2			
Especialización en Gobierno y Asuntos Públicos			1				2	10	7	4	2	3	
Especialización en Salud Ocupacional								1					
Maestría en Administración e Innovación		1	3	3	1		1	1	2	2			
Maestría en Educación	1	0	7	13			1	11	22	16	1		
Total Barranquilla	18	38	34	21	1	0	8	65	51	29	7	4	

Cúcuta													
Programa académico	2012-I						2012-II						
	Estrato						Estrato						
	1	2	3	4	5	6	1	2	3	4	5	6	
Especialización en Gerencia Social			5	1					1				
Total Cúcuta			5	1					1				
Total Institucional	18	38	39	22	1	0	8	65	52	29	7	4	

Fuente: Oficina de Egresados Barranquilla, Extensión Cúcuta

Tabla 30. Actualización de bases de datos de egresados Extensión Cúcuta 2012

Programa académico	2012		
	Graduados a 2012	Registros actualizados	%
Administración de Empresas	135	86	64%
Derecho	574	397	69%
Ingeniería de Sistemas	145	80	55%
Trabajo Social	261	182	70%
Especialización en Gerencia Social	91	54	59%
Total Cúcuta	1.206	799	66%

Fuente: Extensión Cúcuta

Tabla 31. Participación de egresados en las actividades institucionales 2012 Extensión Cúcuta

Programa académico	Vinculación de Egresados a la Universidad			
	Socialización de servicios	Actividades académicas	Encuentros de egresados	Totales*
Administración de Empresas	5	2	30	37
Derecho	129	3	127	259
Ingeniería de Sistemas	15	13		28
Trabajo Social	40	2	30	72
Especialización en Gerencia Social	7			7
Total Cúcuta	196	20	187	403

Fuente: Extensión Cúcuta

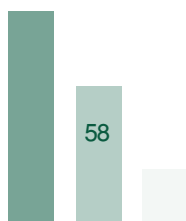
* Hace referencia a la sumatoria del total de participación de egresados por actividad

Comentarios

En el periodo 2012-I, el 71 % del total de graduados de la Institución corresponde a programas profesionales de pregrado; el 1,8 %, a programas del nivel técnico profesional; el 20 %, a especializaciones y el 6,6 %, a maestrías. Para el periodo 2012-II, el porcentaje de graduados de programas profesionales de pregrado fue del 86 %; el 2,6 %, de programas del nivel técnico profesional; el 8 % corresponde a especializaciones y el 3,9 %, a maestrías. Cabe anotar que el mayor número de graduados en Barranquilla pertenece a los programas de Enfermería, Derecho, Contaduría Pública y Psicología. En Cúcuta, el mayor número de graduados pertenece a los programas de Derecho y Trabajo Social.

Del total de graduados en Barranquilla durante el periodo 2012-I, el 65 % pertenece al género femenino y el 35 % pertenece al género masculino. En el periodo 2012-II, el 58,2 % pertenece al género femenino y el 41,8 % pertenece al género masculino.

Del total de graduados en la Extensión Cúcuta en el periodo 2012-I, el 57 % pertenece al género femenino y el 43 % pertenece al género masculino. En el periodo 2012-II, el 58 % pertenece al género femenino y el 42 %, al género masculino. Se destaca que gran parte de la población graduada a nivel institucional, en ambos periodos del año, corresponde al género femenino.





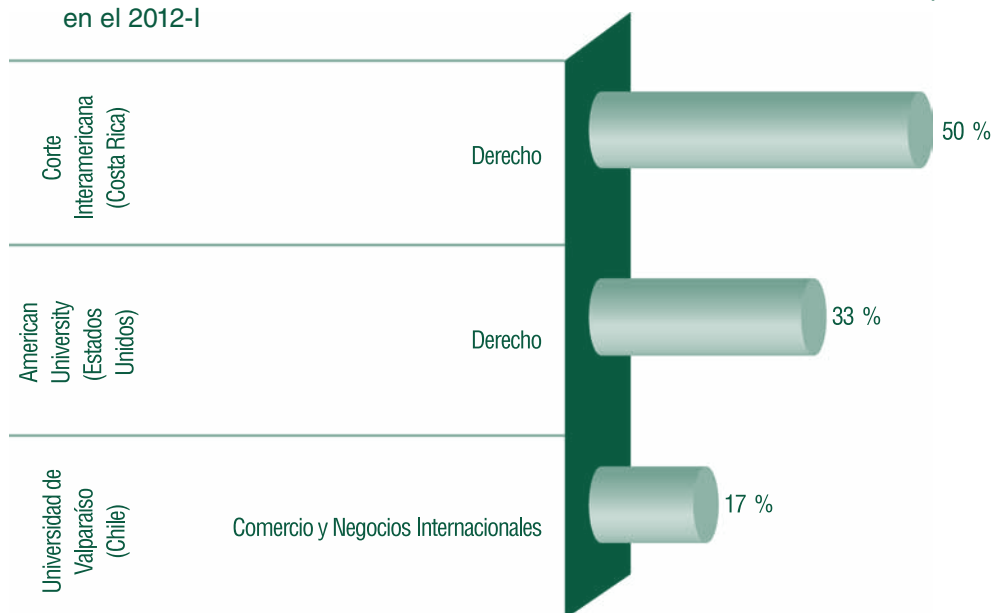
4. Internacionalización

Tabla 32. Movilidad de estudiantes de la Institución a universidades del exterior 2012

País	Institución de destino	Programa académico	Periodo	
			2012-I	2012-II
Chile	Universidad de Valparaíso	Comercio y Negocios Internacionales	1	
Estados Unidos	American University	Derecho	2	
Costa Rica	Corte Interamericana	Derecho	3	
Cuba	Universidad de Ciencias Médicas Dr. Serafín Ruiz de Zárate Ruiz	Enfermería		2
México	Universidad Popular Autónoma del Estado de Puebla - UPAEP	Ingeniería Industrial		1

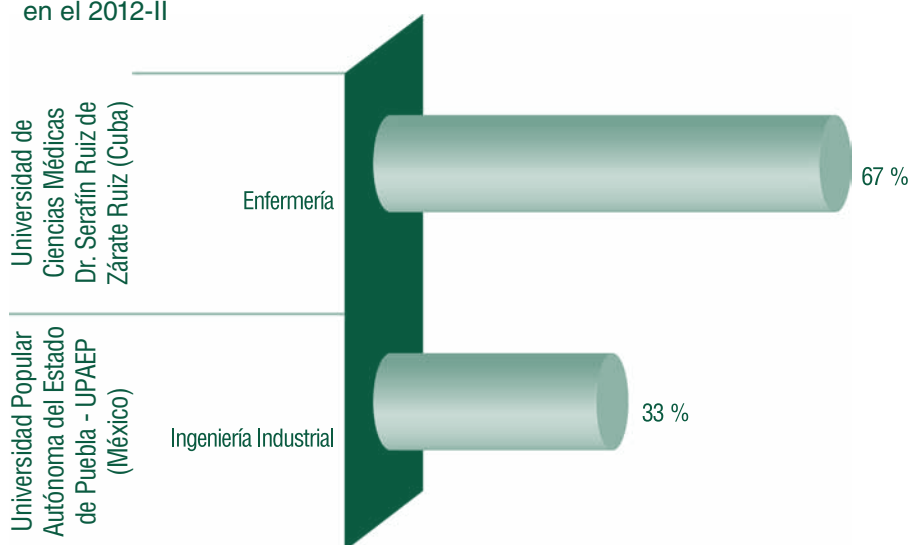
Fuente: Oficina de Relaciones Internacionales

Gráfica 30. Movilidad de estudiantes de la Institución a universidades del exterior del país en el 2012-I



Fuente: Oficina de Relaciones Internacionales

Gráfica 31. Movilidad de estudiantes de la Institución a universidades del exterior del país en el 2012-II



Fuente: Oficina de Relaciones Internacionales

Tabla 33. Estudiantes procedentes de universidades extranjeras 2012

País	Institución de origen	Programa académico	Periodo	
			2012-I	2012-II
México	Instituto Politécnico Nacional	Administración de Empresas	2	
México	Instituto Politécnico Nacional	Comercio y Negocios Internacionales y Contaduría		1

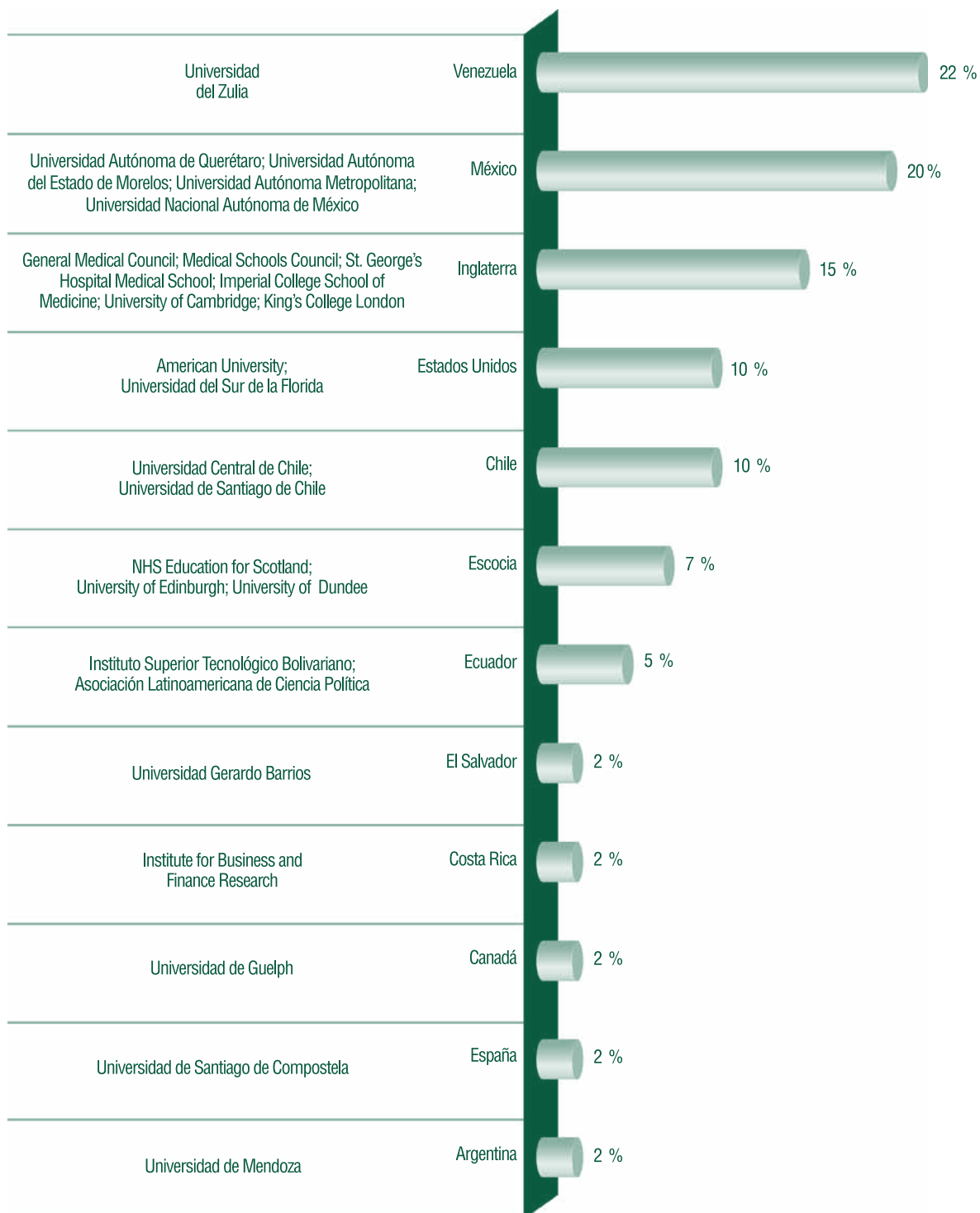
Fuente: Oficina de Relaciones Internacionales

Tabla 34. Movilidad de la comunidad académica de la Institución a universidades o instituciones del exterior 2012

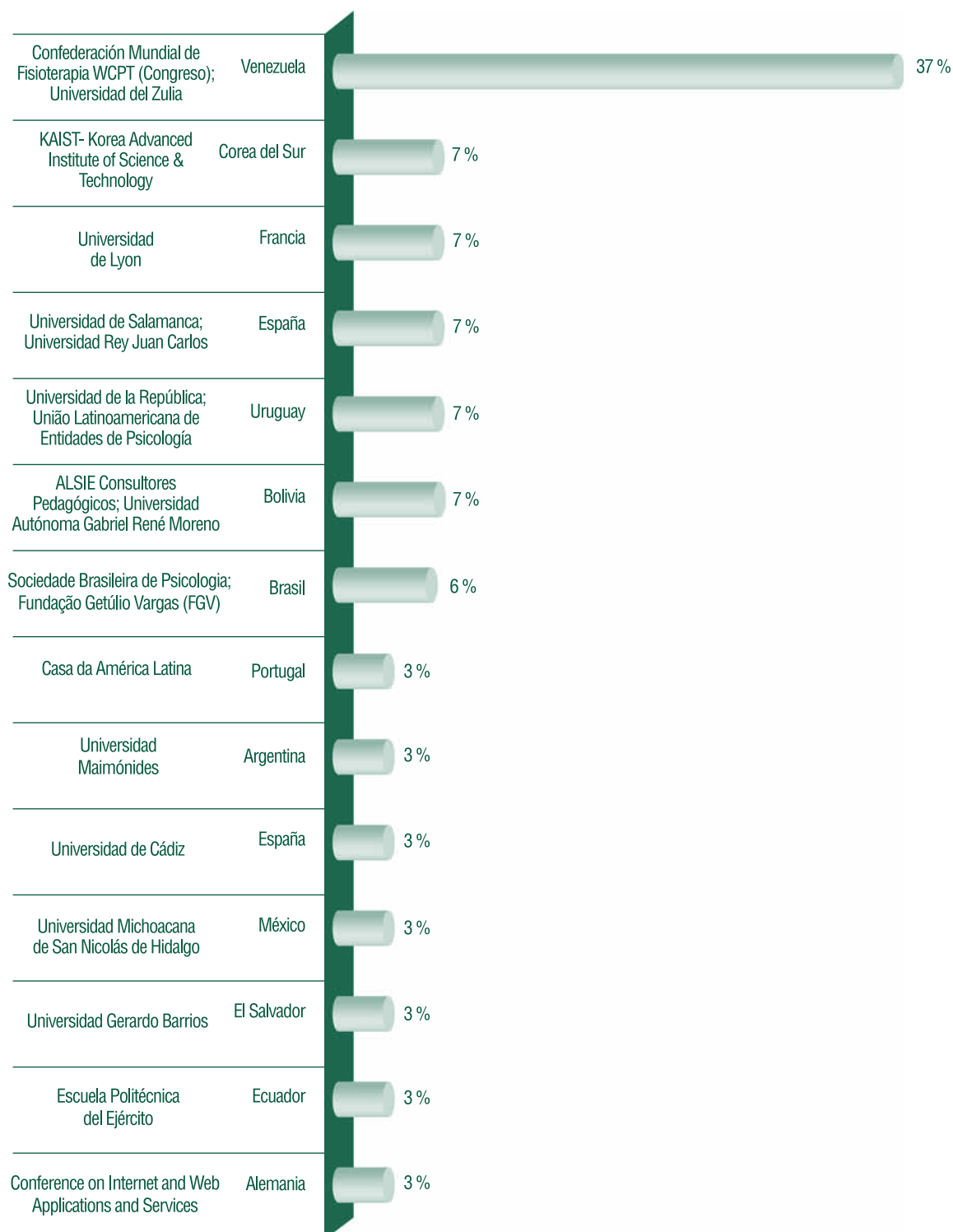
País	Institución de destino	Periodo	
		2012-I	2012-II
México	Universidad Autónoma de Querétaro	5	
Estados Unidos	Universidad del Sur de la Florida	1	
Ecuador	Asociación Latinoamericana de Ciencia Política	1	
Estados Unidos	American University	3	
México	Universidad Autónoma del Estado de Morelos	1	
Ecuador	Instituto Superior Tecnológico Bolivariano	1	
Chile	Universidad Central de Chile	3	
Costa Rica	Institute for Business and Finance Research	1	
Ecuador	Escuela Politécnica del Ejército		1
Uruguay	Universidad de la República		1
El Salvador	Universidad Gerardo Barrios	1	1
México	Universidad Michoacana de San Nicolás de Hidalgo		1
Uruguay	União Latinoamericana de Entidades de Psicología		1
México	Universidad Autónoma Metropolitana	1	
España	Universidad de Cádiz		1
Brasil	Sociedade Brasileira de Psicologia		1
Argentina	Universidad Maimónides		1
Portugal	Casa da América Latina		1
Inglaterra	General Medical Council	1	
Inglaterra	Medical Schools Council	1	
Inglaterra	St. George's Hospital Medical School	1	
Inglaterra	Imperial College School of Medicine	1	
Inglaterra	University of Cambridge	1	
Inglaterra	King's College London	1	
Escocia	NHS Education for Scotland	1	
Escocia	University of Edinburgh	1	
Escocia	University of Dundee	1	
Canadá	Universidad de Guelph	1	
México	Universidad Nacional Autónoma de México	1	
Bolivia	ALSIE Consultores Pedagógicos		1
Chile	Universidad de Santiago de Chile	1	
Argentina	Universidad de Mendoza	1	
Bolivia	Universidad Autónoma Gabriel René Moreno		1
Venezuela	Confederación Mundial de Fisioterapia WCPT (Congreso)		2
Brasil	Fundação Getúlio Vargas (FGV)		1
Alemania	Conference on Internet and Web Applications and Services		1
Francia	Universidad de Lyon		2
Corea del Sur	KAIST - Korea Advanced Institute of Science & Technology		2
España	Universidad de Salamanca		1
España	Universidad Rey Juan Carlos		1
Venezuela	Universidad del Zulia	9	9
España	Universidad de Santiago de Compostela	1	
Total		41	30

Fuente: Oficina de Relaciones Internacionales

Gráfica 32. Participación docente en eventos internacionales 2012-I



Fuente: Oficina de Relaciones Internacionales

Gráfica 33. Participación docente en eventos internacionales 2012-II

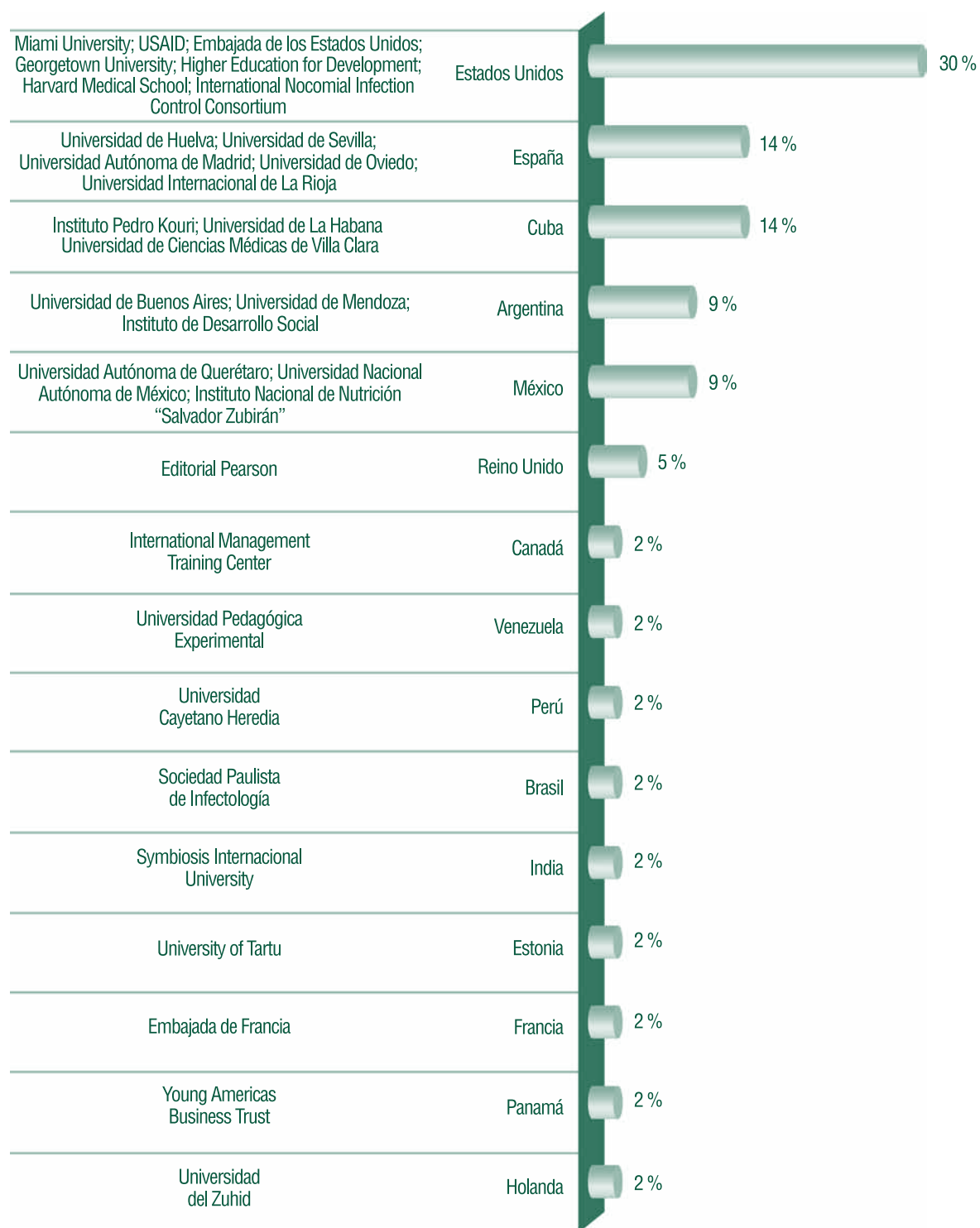
Fuente: Oficina de Relaciones Internacionales

Tabla 35. Docentes procedentes de universidades del extranjero 2012

País	Institución de origen	Período	
		2012-I	2012-II
México	Universidad Autónoma de Querétaro	2	3
Argentina	Universidad de Buenos Aires	2	
Holanda	Universidad del Zuhid	1	2
Chile	Universidad de La Frontera		1
Venezuela	Universidad Valle del Momboy		1
Ecuador	Universidad Laica Eloy Alfaro de Manabi		1
Reino Unido	Editorial Pearson	2	2
Estados Unidos	Miami University	1	
México	Universidad de Guadalajara		2
México	Universidad Nacional Autónoma de México	1	3
España	Universidad de Santiago de Compostela		2
Estados Unidos	Universidad Nacional Abierta y a Distancia (UNAD) Florida		2
España	Embajada de España		1
Panamá	Young Americas Business Trust	1	
Venezuela	Universidad de Los Andes		1
Chile	Universidad del Bío-Bío		1
Francia	Embajada de Francia		1
Estados Unidos	USAID	6	
Estados Unidos	Embajada de los Estados Unidos de América	1	
Estados Unidos	Georgetown University	1	
Estados Unidos	Higher Education for Development	1	
Argentina	Universidad Nacional de Rosario		1
México	Universidad Autónoma de Nuevo León		1
Perú	Universidad Católica de Perú		1
Holanda	Universidad de Utrecht		1
Brasil	Universidad de Sao Paulo		1
Paraguay	Universidad Católica de Asunción		1
Chile	Universidad de Chile		2
Dinamarca	Centro de Investigación STENO		1
Estados Unidos	Fundación Software Libre		1
Estonia	University of Tartu	1	
México	Instituto Tecnológico de San Luis Potosí		1
Finlandia	Universidad de Vaasa		1
Argentina	Universidad de Mendoza	1	
India	Symbiosis International University	1	
España	Universidad Complutense de Madrid		1
Estados Unidos	Harvard Medical School	2	
Brasil	Sociedad Paulista de Infectología	1	
México	Instituto Nacional de Nutrición "Salvador Zubirán"	1	
Cuba	Instituto Pedro Kouri	1	
Perú	Universidad Cayetano Heredia	1	
Estados Unidos	International Nocomial Infection Control Consortium	1	
Estados Unidos	University of Texas		2
Argentina	Universidad Nacional de La Plata		2
Argentina	Universidad Nacional de Cuyo		1
Canadá	Universidad de Quebec		1
México	Centro de Estudios Universitarios ARKOS		1
Ecuador	Escuela Politécnica del Ejército		2
Bolivia	Escuela Militar de Ingeniería		1
Brasil	Universidad Católica de Brasilia		2
Brasil	Universidad Federal Rural de Río de Janeiro		1
Cuba	Centro de Investigación Psicológicas y Sociales		1
Argentina	Instituto Internacional para el Pensamiento Complejo		1
España	Universidad de Barcelona		1
España	Universidad de Huelva	1	
Venezuela	Universidad Pedagógica Experimental	1	
Cuba	Universidad de La Habana	2	
Cuba	Universidad de Ciencias Médicas de Villa Clara	3	
España	Instituto de Estudios Médicos de Barcelona		1
Argentina	Instituto de Desarrollo Social	1	
España	Universidad de Sevilla	1	
España	Universidad Autónoma de Madrid	2	
Canadá	International Management Training Center	1	
España	Universidad de Oviedo	1	
España	Universidad Internacional de La Rioja	1	
Argentina	Escuela de Psicología Social del Sur		1
México	Centro de Investigaciones Económicas		1
México	Universidad Autónoma Metropolitana		4
Nicaragua	Instituto Martin Luther King		1
Total		44	59

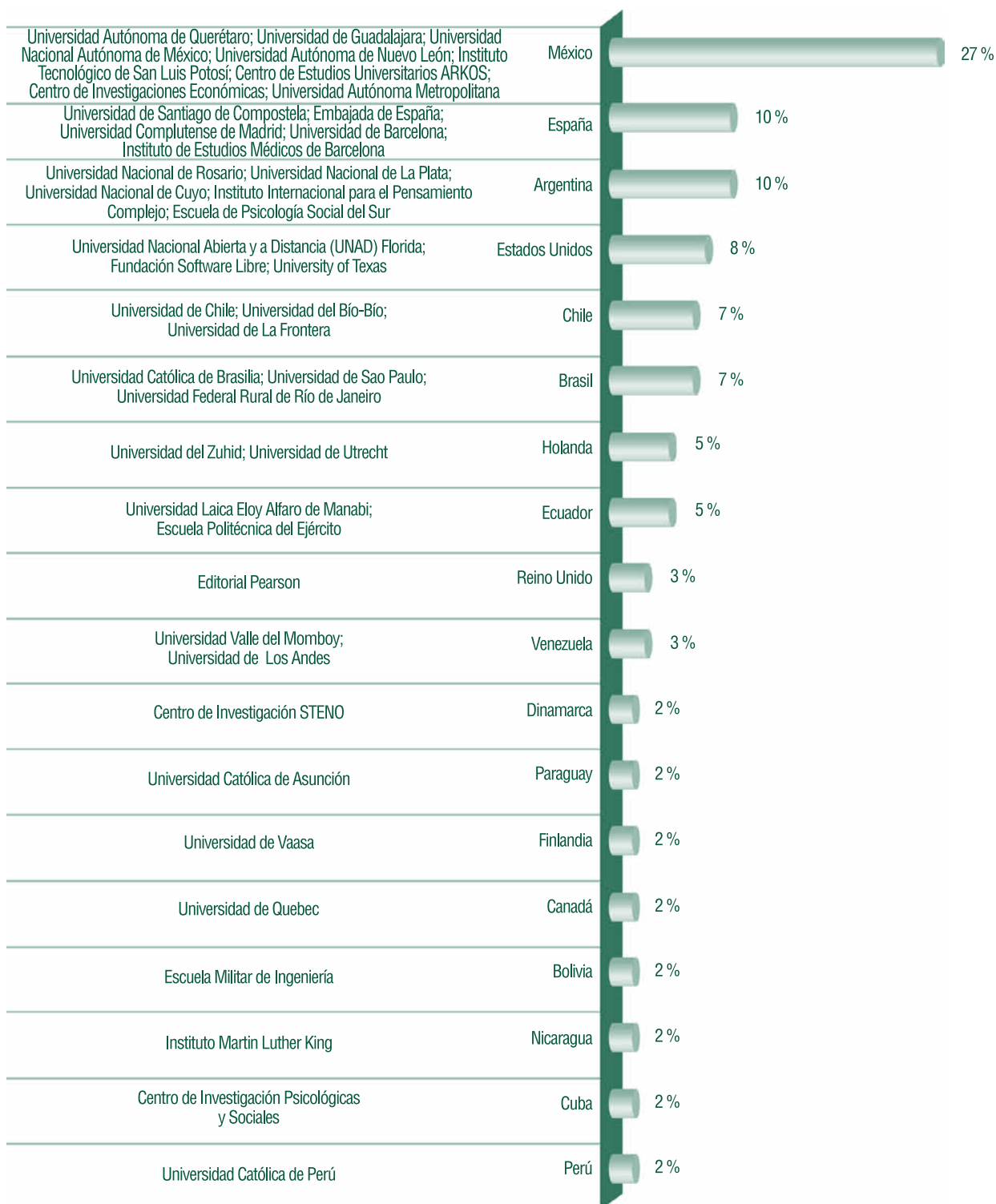
Fuente: Oficina de Relaciones Internacionales

Gráfica 34. Visitantes extranjeros 2012-I



Fuente: Oficina de Relaciones Internacionales

Gráfica 35. Visitantes extranjeros 2012-II

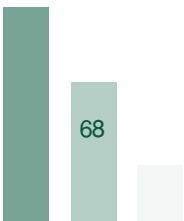


Fuente: Oficina de Relaciones Internacionales

Tabla 36. Actividades Internacionales 2012

Actividad internacional	2012
Movilidad estudiantil internacional entrante	3
Movilidad estudiantil internacional saliente	9
Profesores participantes en eventos en el exterior	71
Visitantes extranjeros	103
Investigaciones realizadas en conjunto con instituciones internacionales	7
Producción intelectual publicada internacionalmente	24
Proyectos internacionales	9
Redes internacionales	47
Convenios internacionales	68
Convenios nacionales	36

Fuente: Oficina de Relaciones Internacionales



Comentarios

Movilidad estudiantil internacional

Durante el 2012-I, los programas de Derecho, y Comercio y Negocios Internacionales registraron estudiantes participantes en programas internacionales. Los países escogidos para la realización de las pasantías fueron Chile, Estados Unidos y Costa Rica.

En el 2012-II, los programas de Ingeniería Industrial y Enfermería registraron estudiantes participantes en programas internacionales. Los países escogidos para la realización de las pasantías fueron México y Cuba.

En el 2012 se recibieron estudiantes extranjeros del Instituto Politécnico Nacional en la modalidad de intercambio académico entrante para los programas de Administración de Empresas, Comercio y Negocios Internacionales y Contaduría provenientes de México.

Movilidad docente internacional

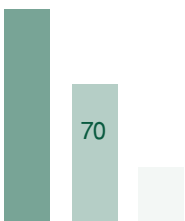
Para este tema se ha tenido en cuenta la información relacionada con la participación de los profesores e investigadores en eventos internacionales tales como congresos y seminarios, pasantías, misiones académicas, ponencias y cursos. Se evidencia para 2012 el incremento de este indicador con respecto al 2011, pasó de 16 a 71 el número de participaciones de la comunidad académica institucional en eventos internacionales.

En el 2012 se recibieron 103 visitantes extranjeros provenientes de países como Holanda, Panamá, Francia, Estonia, India, Brasil, Perú, Venezuela, Canadá, Reino Unido, México, Argentina, Cuba, España, Estados Unidos, Dinamarca, Ecuador, Finlandia, Paraguay, Nicaragua, Chile y Bolivia.

Durante la vigencia del 2012, el indicador de las investigaciones realizadas en conjunto con instituciones internacionales contó con siete investigaciones desarrolladas con instituciones de orden internacional.

La Institución, en materia de publicaciones internacionales, registró 24 ediciones.

En materia de convenios internacionales, la Institución en el año 2011 contaba con 64 convenios. Para el año 2012 los convenios aumentaron a 68. En cuanto a los convenios nacionales, al finalizar el año 2012 se contaba con 36.





5. Apoyos Educativos y Financiación

Tabla 37. Apoyo al acceso y permanencia a la educación superior en la Universidad en el 2012 (Barranquilla)

Tipo de apoyo	2012	
	Número de apoyos financieros	Valor
Bienestar Institucional		
Desarrollo Cultural y Deportivo	227	\$ 146.199.293
Incentivo a Empleados	84	\$ 72.186.460
Becas Convencionales	79	\$ 102.701.560
Excelencia Académica	40	\$ 40.876.040
Programa Acces	296	\$ 169.174.900
Programa de Permanencia en la Educación Superior	586	\$ 248.275.735
Programa de Accesibilidad en la Educación Superior	2.496	\$ 2.065.550.450
Total	3.808	\$ 2.844.964.438
Departamento de Extensión		
Extensión y Proyección Social	154	\$ 93.371.230
Total	154	\$ 93.371.230
Instituto de Investigación		
Semillero de Investigadores y Monitores	30	\$ 22.267.600
Total	30	\$ 22.267.600
Totales	3.992	\$ 2.960.603.268

Fuente: Vicerrectoría Financiera

Tabla 38. Apoyo al acceso y permanencia a la educación superior en la Universidad en el 2012 (Extensión Cúcuta)

Tipo de apoyo	2012	
	Número de apoyos financieros	Valor
Proyección Social	2.069	\$ 524.885.470
Bienestar	101	\$ 51.633.005
Capacitación funcionario	37	\$ 23.665.280
Rendimiento académico	9	\$ 8.661.702
Entidad ASONAL	86	\$ 29.226.085
Entidad ASOPORE	17	\$ 4.473.562
Entidad JURISCOOP	93	\$ 23.845.067
Entidad INPROSISTEMAS	40	\$ 21.645.430
Entidad Policía	207	\$ 55.735.824
Parentesco funcionario	39	\$ 14.237.158
Ayuda pago de contado	2.652	\$ 682.355.243
ICETEX primera vez	37	\$ 12.995.804
Referidos	147	\$ 13.641.361
Entidad INPEC	22	\$ 5.778.146
Entidad COOHEM	15	\$ 4.074.577
Entidad Colegio de Jueces y Fiscales	3	\$ 704.760
Ayuda CAINTES	3	\$ 813.996
Total	5.577	\$ 1.478.372.470

Fuente: Extensión Cúcuta

Tabla 39. Reporte consolidado por año, periodo académico, tipos de financiación y total de servicios ofrecidos en 2012 (Barranquilla)

Periodo	Tipos de financiación	Crédito USB*	Icetex	Empresas	Entidades financieras	Cooperativas	Total
2012-I	Valor financiado	\$ 1.357.376.897	\$ 4.533.388.113	\$ 743.132.512	\$ 4.935.690.510	\$ 931.783.719	\$ 12.501.371.751
	Número de estudiantes**	1.745	2.365	1.928	3.615	652	10.305
2012-II	Valor financiado	\$ 1.180.801.338	\$ 4.476.033.834	\$ 786.016.753	\$ 4.795.687.709	\$ 1.124.746.907	\$ 12.363.286.541
	Número de estudiantes	1.343	2.240	2.056	3.344	893	9.876

Fuente: Vicerrectoría Financiera

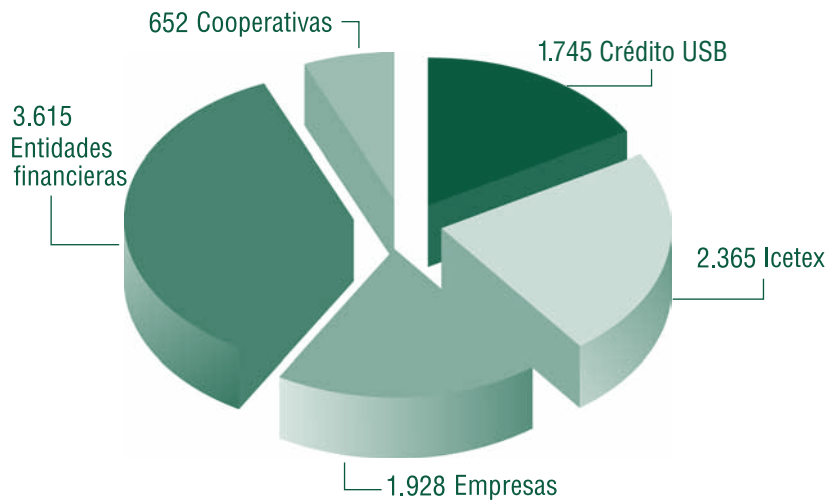
* Universidad Simón Bolívar
 ** Los datos aquí presentados corresponden a la información de los estudiantes que han accedido a uno o más tipos de financiación

Tabla 40. Reporte consolidado por año, periodo académico, tipos de financiación y total de servicios ofrecidos en 2012 (Cúcuta)

Periodo	Tipos de financiación	Crédito USB	Icetex	Entidades financieras	Cooperativas	Descuento por nómina	Total
2012-I	Valor financiado	\$ 593.203.493	\$ 446.236.513	\$ 1.306.038.400	\$ 48.263.358	\$ 39.149.950	\$ 2.432.891.714
	Número de estudiantes	616	330	880	28	30	1.884
2012-II	Valor financiado	\$ 617.565.338	\$ 538.145.743	\$ 1.304.400.526	\$ 93.334.295	\$ 35.172.139	\$ 2.588.618.041
	Número de estudiantes	649	399	825	52	30	1.955

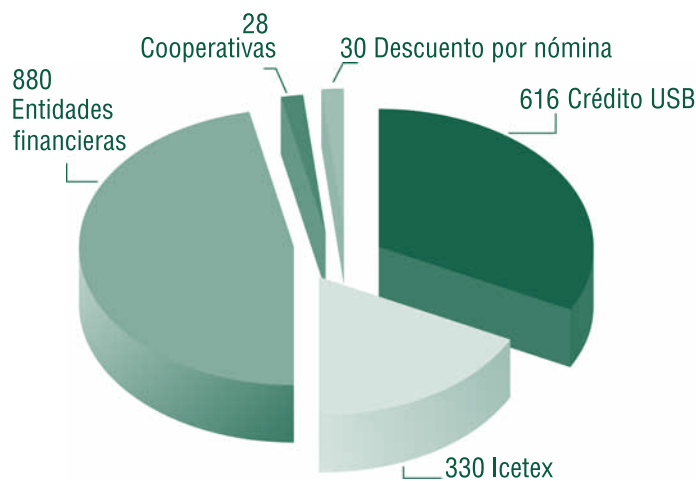
Fuente: Extensión Cúcuta

Gráfica 36. Estudiantes beneficiados con los diferentes tipos de financiación en el 2012-I (Barranquilla)

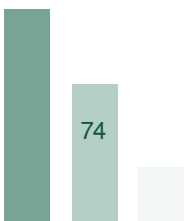


Fuente: Vicerrectoría Financiera

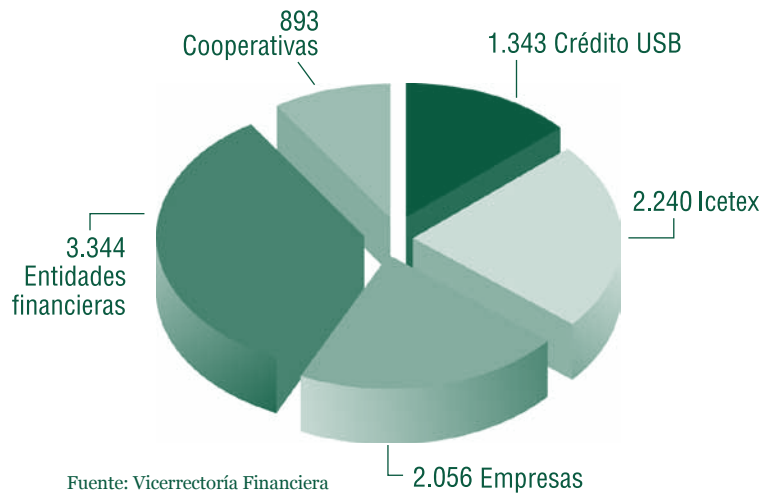
Gráfica 37. Estudiantes beneficiados con los diferentes tipos de financiación en el 2012-I (Extensión Cúcuta)



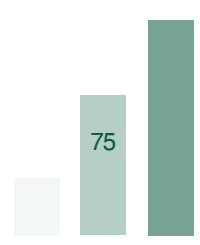
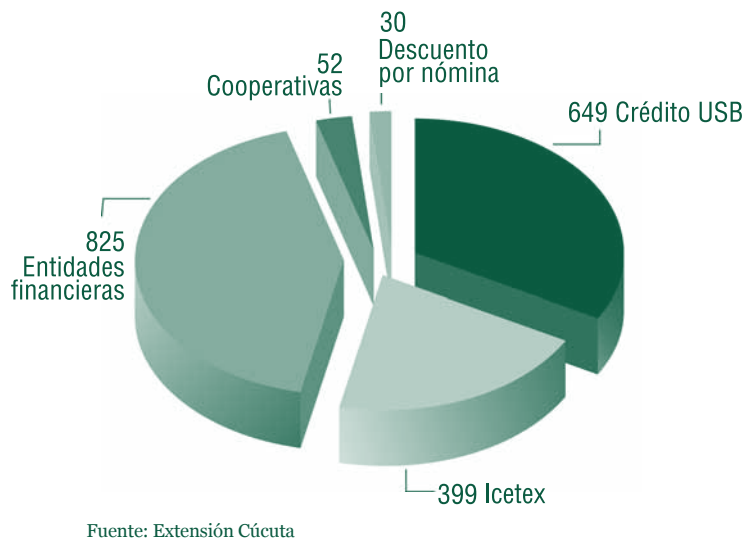
Fuente: Extensión Cúcuta



Gráfica 38. Estudiantes beneficiados con los diferentes tipos de financiación en el 2012-II (Barranquilla)



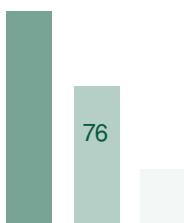
Gráfica 39. Estudiantes beneficiados con los diferentes tipos de financiación en el 2012-II (Extensión Cúcuta)




Comentarios

Con el propósito de beneficiar a la población estudiantil que no dispone de recursos económicos suficientes para el acceso y permanencia en la Educación Superior, la Universidad Simón Bolívar cuenta con diferentes tipos de apoyo económico y de financiación. En el año 2012, en Barranquilla, el monto total de los diferentes tipos de apoyo económico ofrecidos a los estudiantes corresponde a \$2.960.603.268 (\$1.687.607.530 en el primer periodo y \$1.272.995.738 en el segundo); en el mismo año, en la Extensión Cúcuta \$1.478.372.470 (\$730.225.947 en el primer periodo y \$748.146.523 en el segundo periodo) se destinaron para este fin.

Con respecto a las líneas de financiación de matrículas, se mantiene una tendencia creciente a nivel institucional, ya que en el año 2010, en Barranquilla, el monto total financiado fue de \$ 20.188.613.174, de \$22.666.827.131 en el 2011 y en el 2012, de \$24.864.658.292, lo que indica un aumento del 12% del 2010 al 2011 y del 10% del 2011 al 2012. En la Extensión Cúcuta, en el 2010 fue de \$3.801.229.600, de \$4.482.878.400, en el 2011 y en el 2012, de \$5.021.509.755, lo cual indica un aumento del 18% del 2010 al 2011 y del 12% del 2011 al 2012.





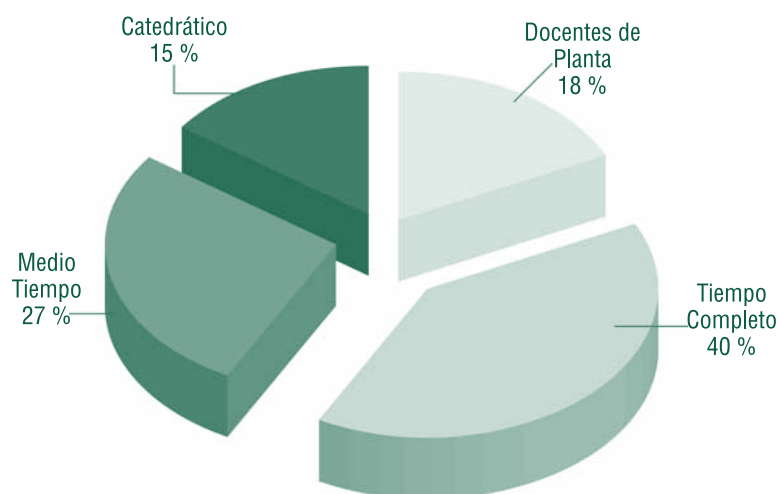
6. Talento Humano

Tabla 41. Docentes de pregrado por máximo nivel de formación y por tipo de contrato en el 2012 (Barranquilla)

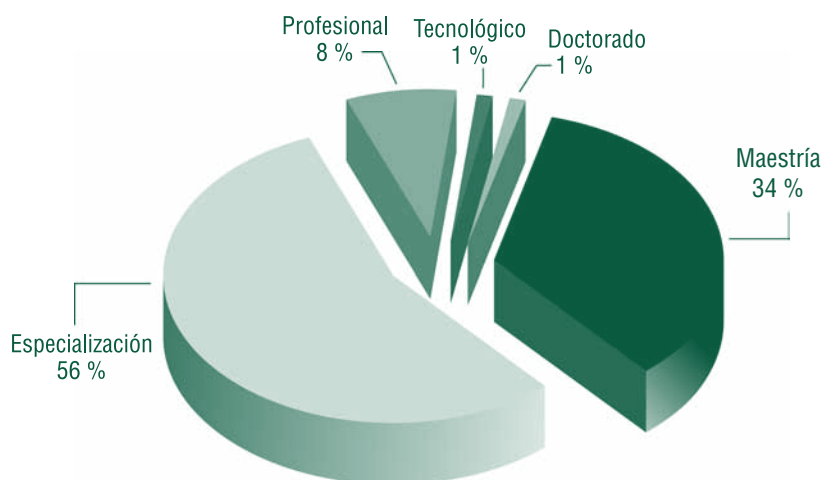
Tipo de contrato	Nivel de formación	Periodo		2012-I Total Docentes	2012-II Total Docentes
		2012-I	2012-II		
Docentes de Planta	Doctorado	1	1	126	126
	Maestría	63	63		
	Especialización	32	32		
	Profesional	24	24		
	Tecnológico	6	6		
Tiempo Completo	Doctorado	2	3	269	279
	Maestría	52	101		
	Especialización	170	165		
	Profesional	43	8		
	Tecnológico	2	2		
Medio Tiempo	Doctorado	1		176	189
	Maestría	62	46		
	Especialización	95	128		
	Profesional	18	15		
	Tecnológico				
Catedrático	Doctorado		2	119	101
	Maestría	60	30		
	Especialización	43	62		
	Profesional	16	7		
	Tecnológico				
Total		690	695	690	695

Fuente: Talento Humano

Gráfica 40. Docentes por tipo de contratación en el 2012-II (Barranquilla)



Fuente: Talento Humano

Gráfica 41. Docentes por máximo nivel de formación en el 2012-II (Barranquilla)

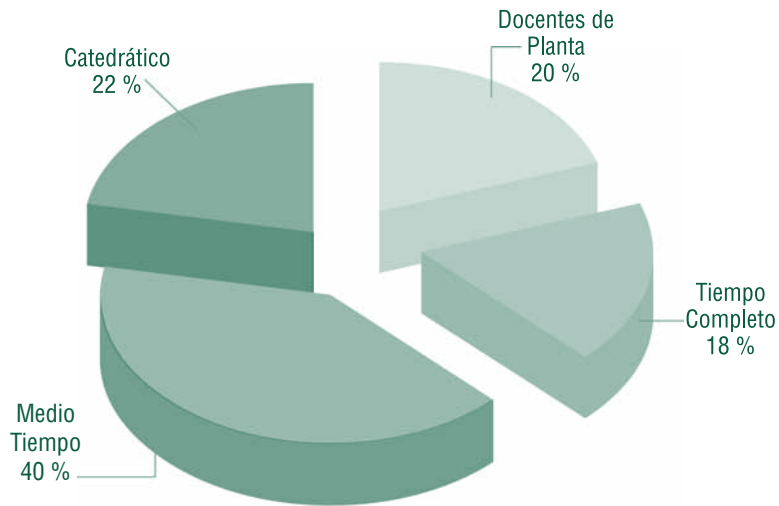
Fuente: Talento Humano

Tabla 42. Docentes de pregrado por máximo nivel de formación y por tipo de contrato en el 2012 (Extensión Cúcuta)

Tipo de contrato	Nivel de formación	Periodo		2012-I	2012-II
		2012-I	2012-II	Total Docentes	Total Docentes
Docentes de Planta	Doctorado		1		
	Maestría		2		
	Especialización	23	21	30	30
	Profesional	7	6		
	Tecnológico				
Tiempo Completo	Doctorado				
	Maestría	4	6		
	Especialización	16	19	23	28
	Profesional	3	3		
	Tecnológico				
Medio Tiempo	Doctorado		1		
	Maestría	5	8		
	Especialización	47	50	55	62
	Profesional	3	3		
	Tecnológico				
Catedrático	Doctorado				
	Maestría	9	7		
	Especialización	24	26	34	33
	Profesional	1			
	Tecnológico				
Total		142	153	142	153

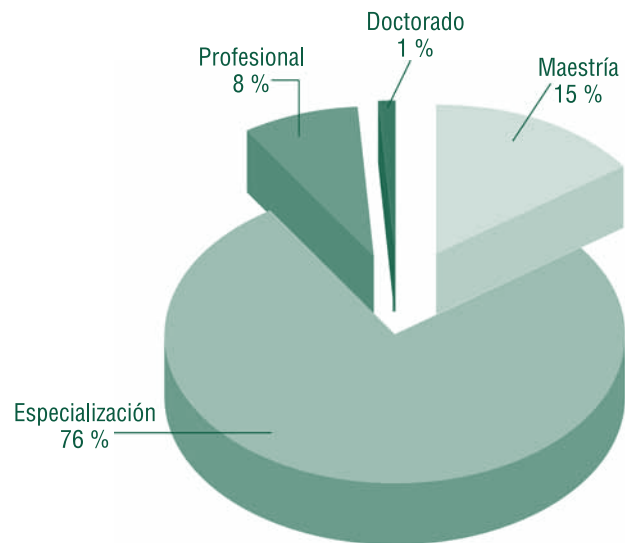
Fuente: Extensión Cúcuta

Gráfica 42. Docentes por tipo de contratación en el 2012-II (Extensión Cúcuta)



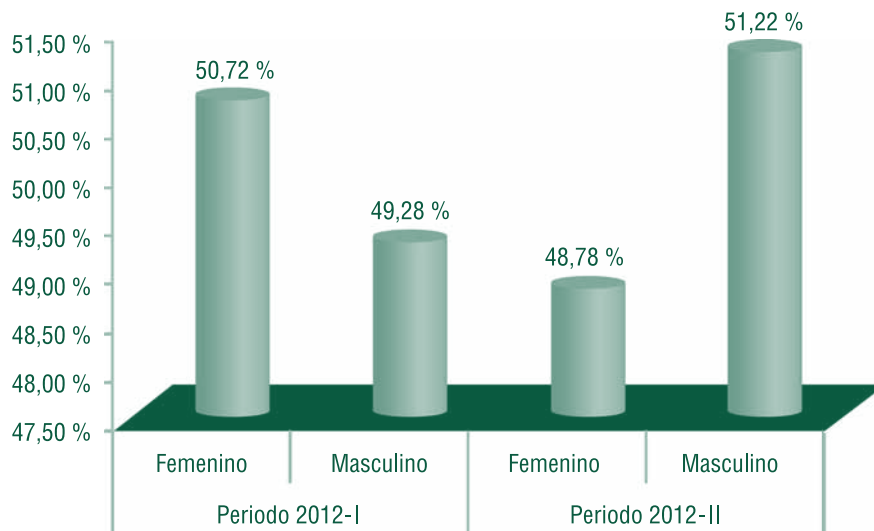
Fuente: Extensión Cúcuta

Gráfica 43. Docentes por máximo nivel de formación en el 2012-II (Extensión Cúcuta)



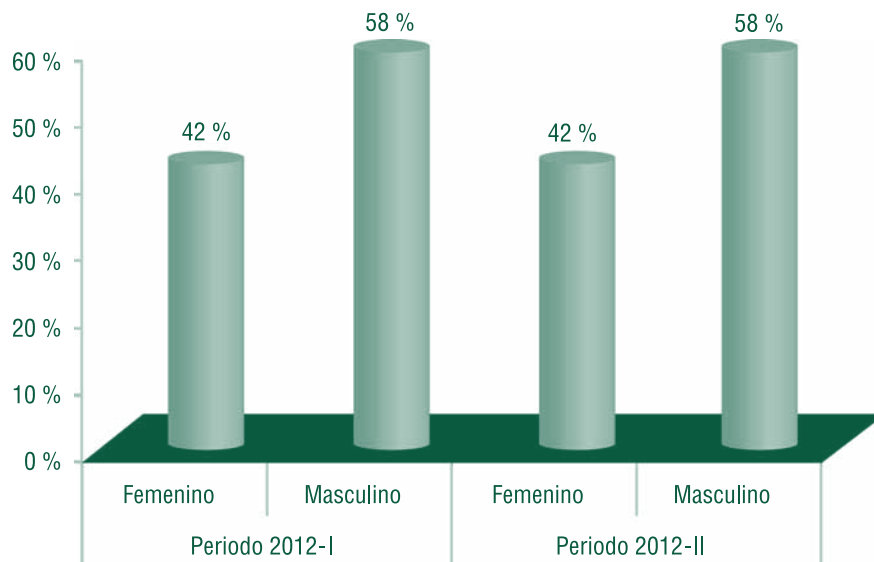
Fuente: Extensión Cúcuta

Gráfica 44. Docentes de pregrado por género en el 2012 (Barranquilla)

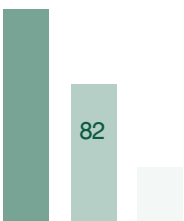


Fuente: Talento Humano

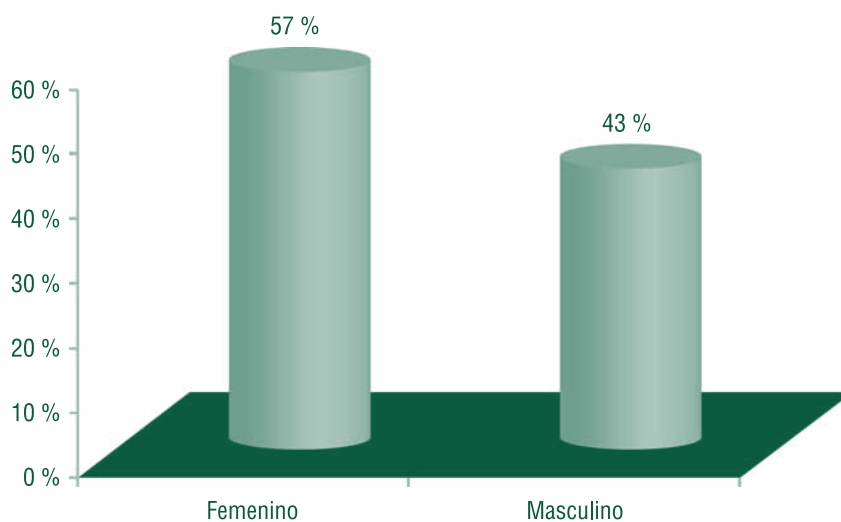
Gráfica 45. Docentes de pregrado por género por periodo académico en el 2012 (Extensión Cúcuta)



Fuente: Extensión Cúcuta

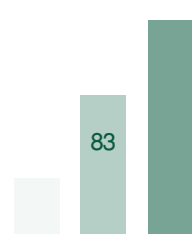
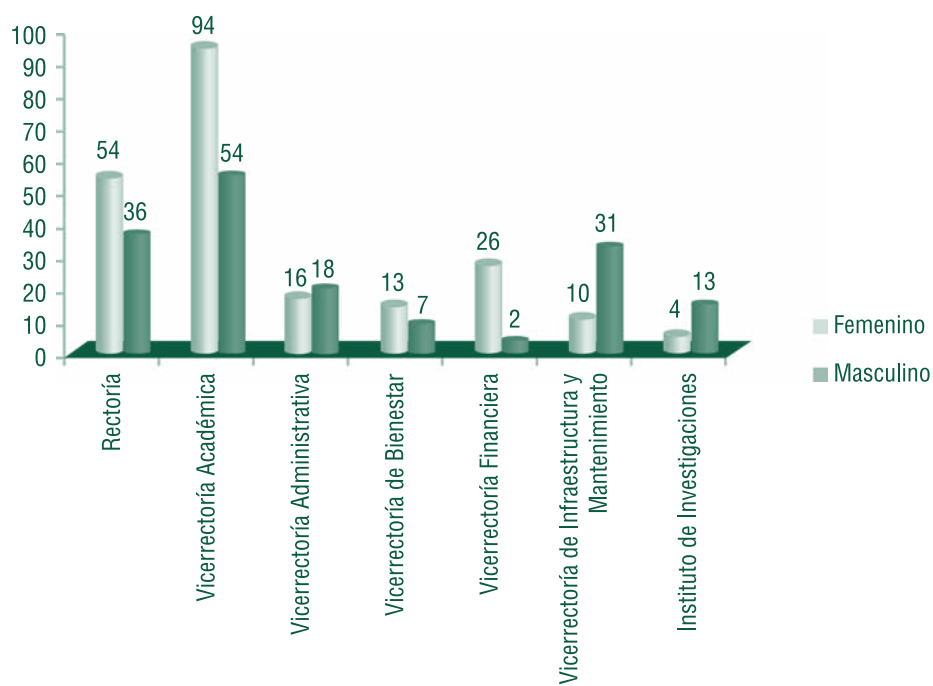


Gráfica 46. Administrativos por género en el 2012 (Barranquilla)

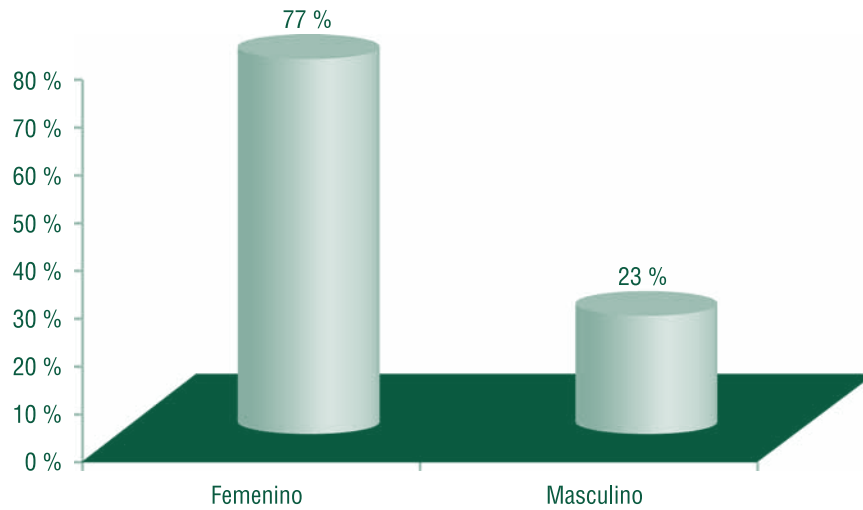


Fuente: Talento Humano

Gráfica 47. Administrativos por género y por unidad en el 2012 (Barranquilla)

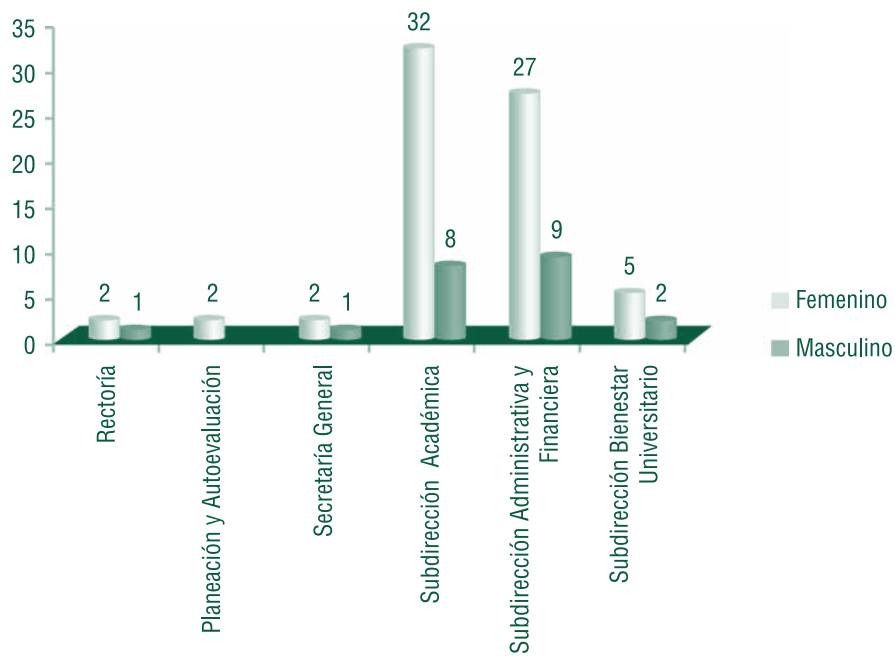


Gráfica 48. Docentes de pregrado por género en el 2012 (Extensión Cúcuta)



Fuente: Extensión Cúcuta

Gráfica 49. Administrativos por género y por unidad en el 2012 (Extensión Cúcuta)



Fuente: Extensión Cúcuta

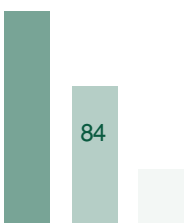


Tabla 43. Docentes de pregrado por máximo nivel de formación en el 2012 (Barranquilla)*

Programa académico / Unidad	2012-I				2012-II			
	Doctorado	Maestría	Especialización	Profesional	Doctorado	Maestría	Especialización	Profesional
Administración de Empresas	3	29	8	1	1	40	22	
Comercio y Negocios Internacionales	1	10	9	1	1	18	9	1
Contaduría Pública	2	21	38	2	1	27	33	1
Derecho	2	19	61	5	2	21	65	7
Psicología	3	43	21	4	1	13	14	
Trabajo Social	1	20	13	1		26	11	1
Licenciatura en Educación Básica con Énfasis en Humanidades y Lengua Castellana		6	1			6		
Licenciatura en Ciencias Sociales y Filosofía		5	2		1	3	2	
Fisioterapia		23	43	1		24	42	1
Medicina	1	25	84	13	1	15	77	
Enfermería	2	28	63	2		28	66	5
Ingeniería de Sistemas		17	76	5	1	35	10	1
Ingeniería Industrial	2	30	11	1	1	41	17	1
Ingeniería de Mercados	1	17	10	1		14	14	1
Microbiología		15	8	4		16	7	2
Técnico en Cuidado Infantil			1			3		1
Técnico en Contabilidad			4	5		2	3	4
Tecnología en Gestión Portuaria y Logística de Transporte			7	5		1	5	2
Técnico en Análisis y Programación de Computadoras			3	3		1	3	3
Técnico Profesional en Publicidad con Énfasis en Comunicación Visual			7	5		1	4	5
Instituto de Lenguas Extranjeras		3	8	19		4	8	18
Ciencias Sociales y Humanas								

Fuente: Talento Humano

* Incluye docentes de tiempo compartido en varios programas de pregrado

Tabla 44. Docentes de pregrado por máximo nivel de formación en el 2012 (Extensión Cúcuta)

Programa académico / Unidad	2012-I							2012-II						
	Doctorado		Maestría		Especialización		Profesional	Doctorado		Maestría		Especialización		Profesional
	Titulado	Curso	Titulado	Curso	Titulado	Curso		Titulado	Curso	Titulado	Curso	Titulado	Curso	
Derecho			5	7	25					5	9	28		
Administración de Empresas			2	3	8					1	5	5		
Trabajo Social			3	2	7					4	1	9		
Psicología	1		2	7	10	2		2		5	8	13		
Ingeniería de Sistemas				5	3					1	4	3		
Bienestar Universitario					1						1			
Ciencias Básicas		1	2	6	14		1	1	2	5	13	1	1	
Extensión				4	4	1				1	6	5		
Investigación	2	1		7	5	1		2		3	6	3		

Fuente: Extensión Cúcuta

Tabla 45. Docentes beneficiados por el Plan de Desarrollo Profesor 2012

Barranquilla				
Área del conocimiento / Unidad	2012-I-II			
	Doctorados	Maestrías	Especializaciones	Educación Continua
Ciencias Sociales, Derecho, Ciencias Políticas	4	35	2	4
Ingeniería, Arquitectura, Urbanismo y afines		9		14
Economía, Administración, Contaduría y afines	4	15		6
Ciencias de la Salud	1	27	5	39
Instituto de Lenguas Extranjeras				2
Ciencias Básicas		7		5
Total Barranquilla	9	93	7	70

Cúcuta				
Área del conocimiento / Unidad	2012			
	Doctorados	Maestrías	Especializaciones	Educación Continua
Derecho		4		
Administración de Empresas		3		
Trabajo Social		4		
Psicología		2		
Ingeniería de Sistemas		5		
Total Cúcuta	0	18	0	0
Total Institucional	9	111	7	70

Fuente: Vicerrectoría Administrativa. Extensión Cúcuta

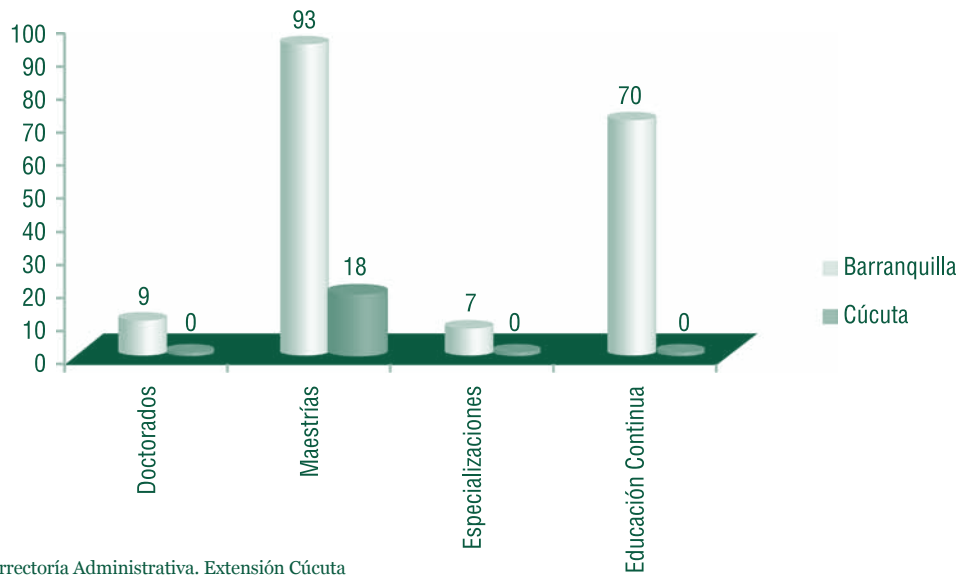
Tabla 46. Funcionarios administrativos beneficiados por el Plan de Desarrollo Profesor 2012

Barranquilla				
Unidad	2012-I-II			
	Doctorados	Maestrías	Especializaciones	Educación Continua
Rectoría	2	7		21
Vicerrectoría Académica	0	8		48
Vicerrectoría Financiera	0			1
Vicerrectoría Administrativa	0	4		8
Vicerrectoría Bienestar Universitario	0		1	3
Vicerrectoría Planeación	0			5
Vicerrectoría Infraestructura				1
Total Barranquilla	2	19	1	87

Cúcuta				
Unidad	2012			
	Doctorados	Maestrías	Especializaciones	Educación Continua
Rectoría		1		
Planeación y Autoevaluación				
Secretaría General		1		
Subdirección Académica		9	1	
Subdirección Administrativa y Financiera			1	
Subdirección Bienestar Universitario		1		
Total Cúcuta	0	12	2	0
Total Institucional	2	31	3	87

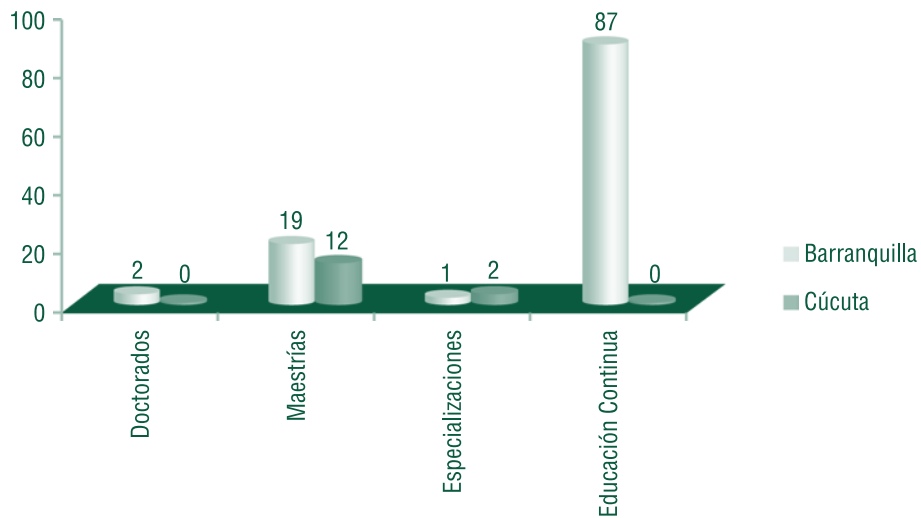
Fuente: Vicerrectoría Administrativa. Extensión Cúcuta

Gráfica 50. Docentes beneficiados por el Plan de Desarrollo Profesional en el 2012



Fuente: Vicerrectoría Administrativa, Extensión Cúcuta

Gráfica 51. Funcionarios administrativos beneficiados por el Plan de Desarrollo Profesional 2012

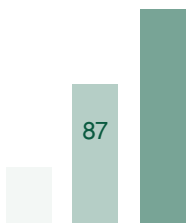


Fuente: Vicerrectoría Administrativa, Extensión Cúcuta

Tabla 47. Inversión - Plan de Desarrollo Profesional (Barranquilla)

Fondos de Desarrollo Profesional	Tipo de formación	2012
		Valor ejecutado
Eusebio Consuegra Higgins	Especialización, diplomados y seminarios	\$ 374.307.559,00
Eduardo Pulgar Lemus	Maestrías	\$ 594.653.906,00
José Martí	Doctorado	\$ 147.620.431,00
Simón Bolívar	Ponencias y simposios	\$ 27.466.581,00
Total		\$ 1.144.048.477,00

Fuente: Vicerrectoría Financiera



Comentarios

En el año 2012, al cierre de la ejecución presupuestal, el valor ejecutado para el PLAN DE DESARROLLO PROFESORAL de la Universidad Simón Bolívar en Barranquilla fue de \$ 1.144.048.477.

Durante el periodo académico 2012-II en Barranquilla, la Universidad contó con un grupo de 695 docentes conformado por docentes de planta, medio tiempo y catedráticos. En la Extensión Cúcuta, el número de docentes fue de 153.

En el año 2012, 111 docentes de la Universidad Simón Bolívar realizaron estudios de Maestría, 70 de Educación Continua, 7 de Especialización y 9 de Doctorado.

Durante el 2012, 87 funcionarios administrativos de la Universidad Simón Bolívar realizaron estudios de Educación Continua, 31 de Maestría, 3 de Especialización y 2 de Doctorado.

Del total de docentes de pregrado en el 2012-II, en Barranquilla, el 51% corresponde al género femenino y el 49% al masculino. En Cúcuta, el 42% al género femenino y el 58% al masculino.

En cuanto al personal administrativo a nivel institucional, la mayor población correspondía al género femenino, con un 57,4%. La población masculina estuvo representada con un 42,6%.





7. Investigación

Thermo
SCIENTIFIC

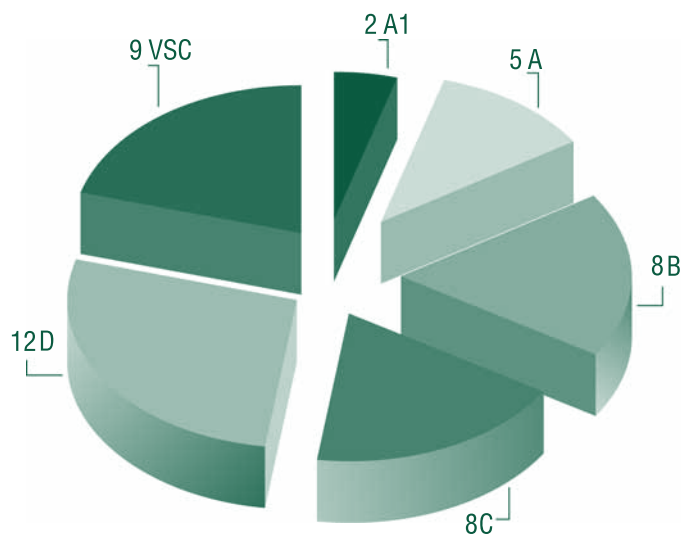
Tabla 48. Grupos de Investigación activos en el 2012

Centro	Ciudad	Categoría según Colciencias						Total
		A1	A	B	C	D	VSC*	
Centro de Investigación, Desarrollo, Innovación y Tecnología Empresarial	Barranquilla		1	1		2	1	5
	Cúcuta						2	2
Centro de Investigaciones Biomédicas	Barranquilla	1	2	1	3	5	2	14
	Cúcuta						0	0
Centro de Investigación en Ciencias Sociales, Humanas y Jurídicas	Barranquilla		2	5	3	1	3	14
	Cúcuta					3		3
Centro de Estudios Científicos en Educación y Pedagogía	Barranquilla	1		1	2	1		5
	Cúcuta						1	1
TOTAL								44

Fuente: Instituto de Investigaciones

* Visibles Sin Clasificar

Gráfica 52. Total de Grupos de Investigación en la Institución en el 2012 según las categorías de Colciencias



Fuente: Instituto de Investigaciones

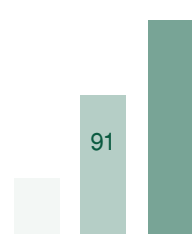


Tabla 49. Grupos de Investigación por centros en el año 2012

Centros	Grupo	Categoría	Ciudad		Total
			Barranquilla	Cúcuta	
Centro de Investigación, Desarrollo, Innovación y Tecnología Empresarial	Innovación y Desarrollo Empresarial	A	X		7
	Gestión Organizacional	B	X		
	Grupo Estratégico para el Mejoramiento Aplicado (Gemas)	D	X		
	Ingebiocaribe	D	X		
	Pensamiento Contable	VSC	X		
	Gigem - Grupo de Investigación en Gestión Empresarial	VSC		X	
	Indeteb - Innovación y Desarrollo Tecnológico Bolivariano	VSC		X	
Centro de Investigaciones Biomédicas	Innovación Tecnológica y Salud	A1	X		14
	Nefrología	A	X		
	Neurociencias del Caribe	A	X		
	Enfermedades Tropicales	B	X		
	Grupo de Infecciones Nosocomiales y Resistencia Microbiana	C	X		
	Diagnóstico Integral e Intervenciones en Educación y Psicología de la Salud (D.I.E.P.S.)	C	X		
	Centro de Investigaciones Cardiodiagnóstico Sa/Fundación del Caribe para la Investigación Biomédica	C	X		
	Salud, Cultura y Sexualidad	VSC	X		
	Muévete Caribe	D	X		
	Grupo de Enfermedades Infecciosas y Parasitarias	D	X		
	Investigaciones Clínicas	D	X		
	Cuidado de Enfermería	D	X		
	Salud, Cultura y Calidad	D	X		
Grupo de Investigación en Genética (G=I=G)	VSC	X			
Centro de Investigación en Ciencias Sociales, Humanas y Jurídicas	Democracia y Modernización del Estado Colombiano	A	X		17
	Grupo de Derecho Administrativo	A	X		
	Violencia, Criminalidad y Familia en la Costa Caribe Colombiana	B	X		
	Ciencia, Salud y Sociedad	B	X		
	Historia, Sociedad y Cultura Afrocaribe	B	X		
	Familia y Desarrollo Humano	B	X		
	Grupo de Investigación en Derecho Procesal	B	X		
	Historia del Derecho y las Prácticas Jurídicas en la Formación de Abogados	C	X		
	Derechos Humanos y Democracia	C	X		
	Holosapiens	C	X		
	Competencias Comunicativas	D	X		
	Estudios Espacio Ambientales del Caribe Colombiano	VSC	X		
	Derecho Laboral y Seguridad Social	VSC	X		
	Interhum	VSC	X		
	Innovación Social	D		X	
	Decofron - Derecho General Comparado Fronterizo	D		X	
	Gestores de Cultura Nortesantandereana	D		X	
Centro de Estudios Científicos en Educación y Pedagogía	Educación, Pedagogía y Cultura en el Caribe Colombiano	A1	X		6
	Psicología Educativa	B	X		
	Pensamiento Complejo y Educación	C	X		
	Calidad Académica	C	X		
	Género, Educación y Cultura	D	X		
	Pedagogía de la Educación Superior - G.I.P.E.S	VSC		X	
Total					44

Fuente: Instituto de Investigaciones

Tabla 50. Recursos para proyectos de investigación año 2012

Tipo de inversión	Ciudad		Valor total	Porcentaje de inversión
	Barranquilla	Cúcuta		
Recursos externos destinados a proyectos de investigación	\$ 616.647.792	\$ 118.200.000	\$ 734.847.792	42%
Recursos internos destinados a proyectos de investigación	\$ 542.245.562	\$ 490.358.874	\$ 1.032.604.436	58%
Total	\$ 1.158.893.354	\$ 608.558.874	\$ 1.767.452.228	100%

Fuente: Instituto de Investigaciones

Tabla 51. Número de proyectos de investigación en ejecución durante el 2012

Tipo de proyectos	Ciudad		Número de proyectos activos
	Barranquilla	Cúcuta	
Proyectos de investigación en ejecución con recursos externos	26	1	27
Proyectos de investigación en ejecución con recursos internos	23	50	73
Total	49	51	100

Fuente: Instituto de Investigaciones

Gráfica 53. Proyectos de investigación ejecutados con recursos internos y externos de la Institución en el 2012

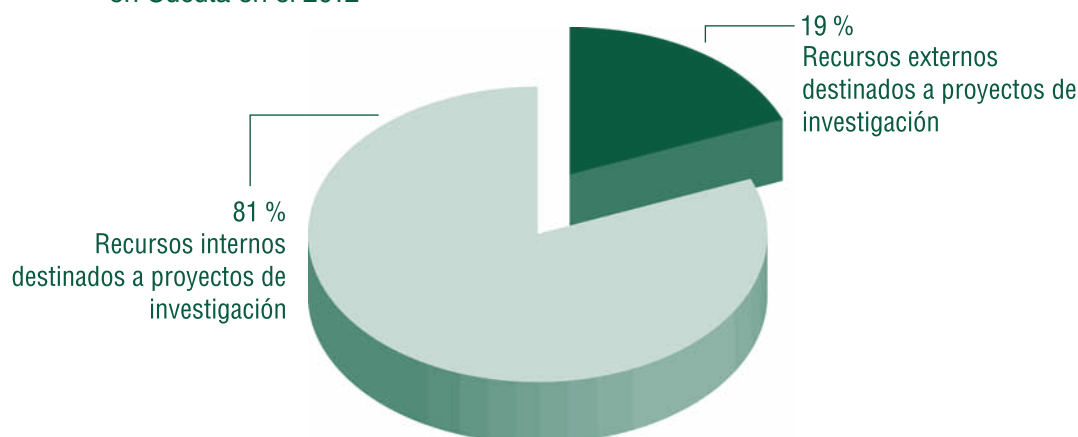


Fuente: Instituto de Investigaciones

Gráfica 54. Proyectos de investigación ejecutados con recursos internos y externos en Barranquilla en el 2012



Fuente: Instituto de Investigaciones

Gráfica 55. Proyectos de investigación ejecutados con recursos internos y externos en Cúcuta en el 2012

Fuente: Extensión Cúcuta

Tabla 52. Alianzas estratégicas para la investigación en el 2012

Nombre del proyecto	Entidad financiadora	Entidades ejecutoras y aliadas
Identificación del potencial exportador del departamento del Atlántico	Cámara de Comercio	Universidad Simón Bolívar - Cámara de Comercio
"Fortalecimiento Integral de dos (2) Colectivos Empresariales del sector agroindustrial : Coogrosur y Profrutal ubicados en los municipios de Palmar de Varela, Ponedera, Suan y Santa Lucía del departamento del Atlántico	Innpulsa	Universidad Simón Bolívar - Innpulsa - Gobernación del Atlántico
Estandarización de la técnica de engorde de Bocachico (<i>Prochilodus Magdalenae</i> , Steindachner, 1878) en jagüeyes, con fertilización al 2% incorporando medios innovadores para aumentar la oferta de alimento, que permitan darle al cultivo una perspectiva empresarial	Sena	Universidad Simón Bolívar - Sena - Gobernación del Atlántico
La mujer: Víctima - Victimaria en la ciudad de Barranquilla desde una mirada ius filosófica	Colciencias	Universidad Simón Bolívar - Colciencias
Estudio de aproximación del uso actual del suelo y tenencia de la tierra y conflictos de territorio	Corporación Canal del Dique	Universidad Simón Bolívar - Cardique
Fenotipos complejos y endofenotipos del trastorno por déficit de atención e hiperactividad y su asociación con genes mayores y de susceptibilidad en la población de Barranquilla, Atlántico	Colciencias	Universidad Simón Bolívar - Universidad del Atlántico - Universidad de Antioquia - Colciencias
Perspectiva psicojurídica del incesto en la región Caribe	Colciencias	Universidad Simón Bolívar - Colciencias
Desarrollo temprano de competencias, habilidades y capacidades de indagación e inventiva Atlántico, Caribe (Ondas)	Sistema General de Regalías	Universidad Simón Bolívar - Programa Ondas
Desarrollo Programa Red de Ciencia, Tecnología e Innovación de Recursos Hídricos del Caribe - Fase I.	Sistema General de Regalías	Universidad Simón Bolívar - Universidad del Norte - Universidad de la Costa - Universidad del Atlántico - Escuela Naval de Suboficiales ARC Barranquilla
Centro de Investigaciones en Ciencias del Mar Caribe Colombiano -Cimar-	Universidad Simón Bolívar - Universidad de la Costa - Universidad del Atlántico - Escuela Naval de Suboficiales ARC Barranquilla	Universidad Simón Bolívar - Universidad de la Costa - Universidad del Atlántico - Escuela Naval de Suboficiales ARC Barranquilla - Campus de Excelencia Internacional del Mar - Red Ibermar - Universidad de Cadiz
Red Iberoamericana de Investigadores en Análisis de los Sistemas Regionales de Ciencia, Tecnología e Innovación en Latinoamérica	Asociación Universitaria Iberoamericana de Posgrados	Universidad Simón Bolívar - Universidad de Manizales - Universidad Bio Bío - Universidad Católica San Pablo de Arequipa - Universidad de Ciencias Médicas de Villa Clara - Universidad del Litoral de Argentina - Universidad Latinoamericana de Ciencia y Tecnología de Costa Rica -Universidad Gerardo Barrios de El Salvador - Universidad San Pedro Sula de Honduras - Universidad Nacional Autónoma de Honduras- Universidade Do Grande Rio - Universidad de Pequeñas y Medianas Empresas - Cámara de Comercio e Industria de Cortes, Honduras
Acompañamiento para la permanencia con excelencia	Universidad Simón Bolívar Extensión Cúcuta - Ministerio de Educación Nacional	Universidad Simón Bolívar Extensión Cúcuta - Ministerio de Educación Nacional

Fuente: Instituto de Investigaciones

Tabla 53. Producción intelectual (2011 - 2012)

Producción científica	Ciudad		Total
	Barranquilla	Cúcuta	
Artículos en revistas científicas seriadas	96	9	105
Libros resultado de investigación	12	2	14
Capítulos de libro resultado de investigación	7		7
Patentes			0

Fuente: Instituto de Investigaciones

Tabla 54. Estudiantes pertenecientes al Semillero de Investigaciones año 2012

Barranquilla	
Nombre del programa académico	No. estudiantes en semillero
Administración de Empresas	11
Contaduría Pública	8
Derecho	33
Enfermería	13
Fisioterapia	1
Ingeniería Industrial	27
Ingeniería de Sistemas	32
Ingeniería de Mercados	6
Medicina	10
Microbiología	16
Psicología	40
Trabajo Social	32
Comercio y Negocios Internacionales	4
Total Barranquilla	233

Cúcuta	
Programa académico	No. estudiantes en semillero
Psicología	52
Derecho	66
Ingeniería de Sistemas	11
Administración de Empresas	18
Trabajo Social	30
Institucional	6
Total Cúcuta	183
Total Institucional	416

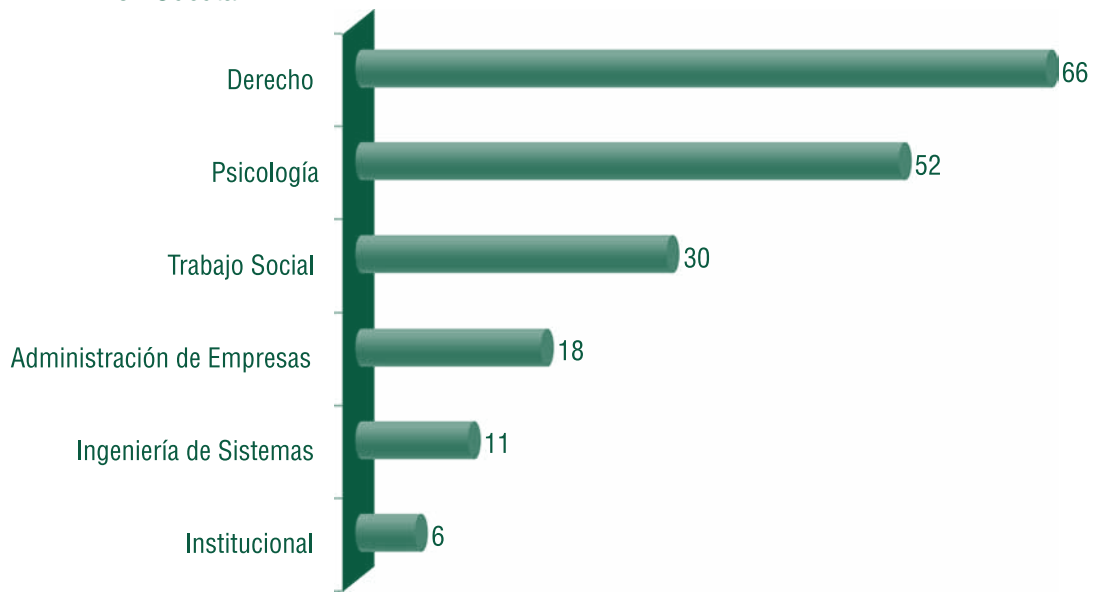
Fuente: Instituto de Investigaciones - Extensión Cúcuta

Gráfica 56. Estudiantes pertenecientes al Semillero de Investigaciones en el 2012 en Barranquilla

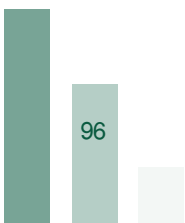


Fuente: Instituto de Investigaciones

Gráfica 57. Estudiantes pertenecientes al Semillero de Investigaciones en el 2012 en Cúcuta



Fuente: Extensión Cúcuta



Comentarios

El Sistema de Investigaciones de la Universidad Simón Bolívar es el responsable de la promoción, fomento, generación y transferencia del conocimiento. De igual forma se encarga de operacionalizar las políticas de investigación institucionales, de acuerdo con las situaciones propias del desarrollo científico, de las necesidades de los distintos programas y dependencias académicas de la Universidad y de su relación con el contexto, buscando siempre, a través de la producción, la transformación y la transferencia del conocimiento, trascender e impactar la realidad para el mejoramiento de la calidad de vida de la región y del país¹. Actualmente, la Institución cuenta con cuatro centros de investigación:

- 1) CEDEP (Centro de Estudios Científicos en Educación y Pedagogía)²
- 2) CIDITEC (Centro de Investigación, Desarrollo, Innovación y Tecnología Empresarial)³
- 3) CIBM (Centro de Investigaciones Biomédicas)⁴
- 4) CISHJUR (Centro de Investigación en Ciencias Sociales, Humanas y Jurídicas)⁵

También ofrece a la comunidad en general a través de sus dos unidades la de Genética y Biología Molecular⁶ y la de Neurociencias⁷, servicios y el desarrollo de productos de investigación con el fin de generar mejoras en su calidad de vida y dar respuesta a las necesidades de investigación aplicada que surgen del desarrollo de proyectos académicos, empresariales y de impacto regional, nacional e internacional.

En el año 2012, nuestros Grupos de Investigación trabajaron en alianza con entidades como Colciencias, Gobernación del Atlántico, Alcaldía de Barran-

1 <http://www.unisimon.edu.co/es/quienes-somos>

2 <http://www.unisimon.edu.co/es/centros-de-investigacion/cedep>

3 <http://www.unisimon.edu.co/es/centros-de-investigacion/ciditec>

4 <http://www.unisimon.edu.co/es/centros-de-investigacion/cibm>

5 <http://www.unisimon.edu.co/es/centros-de-investigacion/cishjur>

6 <http://www.unisimon.edu.co/es/unidades/genetica-y-biologia-molecular>

7 <http://www.unisimon.edu.co/es/unidades/neurociencias>

quilla, Cámara de Comercio, Servicio Nacional de Aprendizaje (SENA), Asociación Universitaria Iberoamericana de Posgrados, Ministerio de Educación Nacional, entre otros organismos públicos y privados.

En el año lectivo 2012, la Institución contaba con un total de 44 Grupos de Investigación, discriminados, conforme a la clasificación establecida por Colciencias, de la siguiente manera: 2 grupos en la categoría A1, 5 grupos en la categoría A, 8 grupos en la categoría B, 8 grupos en la categoría C, 12 grupos en la categoría D y 9 grupos en la categoría VSC (Visible Sin Clasificar).

El monto de los proyectos de investigación ejecutados en la Universidad Simón Bolívar durante el año 2012 ascendió a \$ 1.767.452.228 lo que indica un aumento del 18 % con respecto al 2011. El 42 % de esa cifra (\$ 734.847.792) corresponde a recursos externos y el 58 % (\$ 1.032.604.436) son recursos internos.

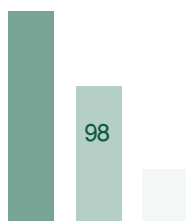
En la sede de Barranquilla, en el 2012 se ejecutaron proyectos por un monto de \$ 1.158.893.354. El 47 % de estos recursos (\$ 542.245.562) corresponde a aportes internos y el 53 % (\$ 616.647.792) son recursos externos.

En la Extensión Cúcuta, en el mismo periodo se ejecutaron proyectos por un monto de \$ 608.558.874. El 81 % de estos recursos (\$ 490.358.874) corresponde a aportes internos y el 19 % (\$ 118.200.000) son recursos externos.

En cuanto a la producción intelectual, el número de artículos en revistas seriadas en los años 2011 y 2012 fue de 105; el número de libros resultado de investigaciones, fue de 14 y el número de capítulos de libros resultado de investigaciones fue de 7.

El número de estudiantes pertenecientes a los semilleros de investigación durante 2012 en la Institución fue de 416. Se observa un aumento del 94 % con respecto al 2011, lo que evidencia el compromiso institucional por desarrollar en los estudiantes el espíritu investigativo. En Barranquilla, los programas que se destacaron por el mayor número de participantes fueron los de Psicología, Derecho, Trabajo Social e Ingeniería de Sistemas.

En Cúcuta, los programas que se destacaron por el mayor número de participantes en los semilleros fueron los de Derecho, Psicología y Trabajo Social.





8. Relación con el Sector Externo

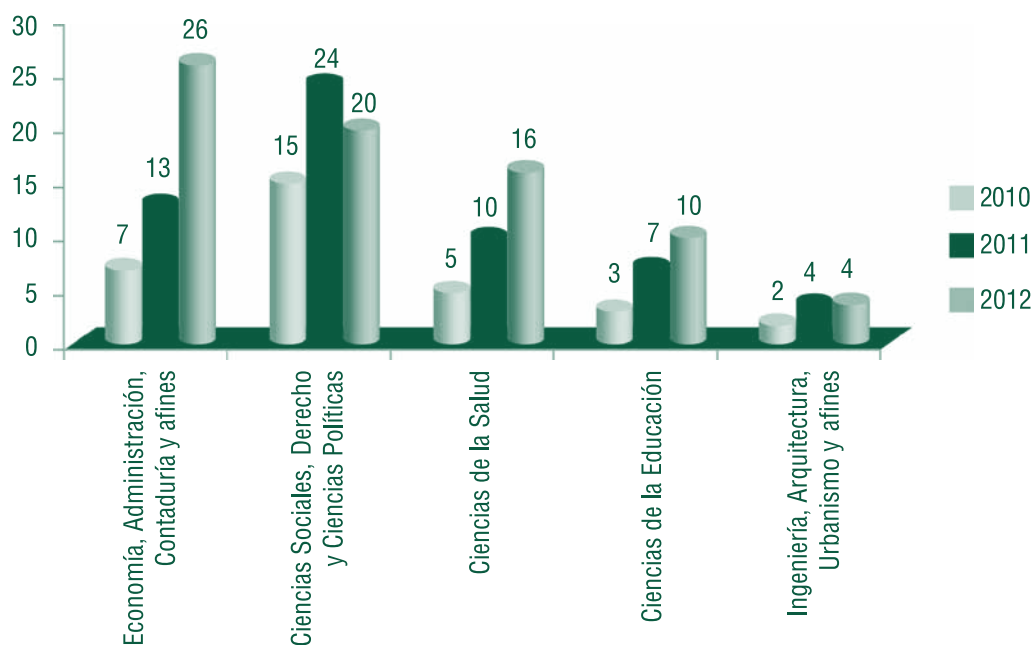
Tabla 55. Cursos de Educación Continua desarrollados por área de conocimiento 2012

Barranquilla				
Nombre del área de conocimiento	Año 2012-I		Año 2012-II	
	Número de cursos	Número de participantes	Número de cursos	Número de participantes
Ciencias de la Educación	5	124	5	629
Ciencias de la Salud	7	528	9	703
Economía, Administración, Contaduría y afines	4	612	8	1.048
Ciencias Sociales, Derecho y Ciencias Políticas	9	754	7	1.629
Total Barranquilla	25	2.018	29	4.009

Cúcuta				
Nombre del área de conocimiento	Año 2012-I		Año 2012-II	
	Número de cursos	Número de participantes	Número de cursos	Número de participantes
Ciencias Sociales, Derecho y Ciencias Políticas	2	87	2	116
Ingeniería, Arquitectura, Urbanismo y afines			4	92
Economía, Administración, Contaduría y afines	2	60	12	343
Total Cúcuta	4	147	18	551
Total Institucional	29	2.165	47	4.560

Fuente: Servicios Externos, Consultorías y Asesorías Barranquilla. Extensión Cúcuta

Gráfica 58. Cursos de Educación Continua desarrollados por áreas de conocimiento 2010 al 2012



Fuente: Servicios Externos, Consultorías y Asesorías Barranquilla. Extensión Cúcuta

Tabla 56. Actividades desarrolladas en el Museo Bolivariano y el Museo de Autores Costeños 2012

Eventos	Año 2012-I		Año 2012-II	
	Número de eventos realizados	Número de participantes	Número de eventos realizados	Número de participantes
Homenaje a Compositores del Caribe	2	470		
Presentaciones de libros	4	280	4	280
Homenajes Académicos	1	150	1	120
Exposiciones Artísticas	1	120		
Conversatorios Musicales	2	180	1	350
Conferencias Bolivarianas	3	270		
Conversatorios	1	90	1	90
Foros	1	90		
Total Barranquilla	15	1.650	7	840

Fuente: Extensión Institucional

Tabla 57. Proyectos según entidad contratante en el 2012

Barranquilla		
Tipo de entidad (privada y pública)	Número de proyectos	Valor del proyecto
Fortalecimiento de la Seguridad y Actitud del Servicio de la Policía Nacional	1	\$ 599.030.000
Gestión y Liderazgo	1	\$ 9.000.000
SENA	1	\$ 184.990.006
ENSB	1	\$ 67.880.670
Instituto Colombiano de Bienestar Familiar	1	\$ 18.000.000
Universidad del Magdalena	1	\$ 23.750.000
Universidad Cooperativa de Colombia	1	\$ 2.150.000
Corporación Universitaria Centro Superior Unicuces	1	\$ 24.850.000
AQUATEC Servicios y Suministros	1	\$ 260.000
AQUATEC Servicios y Suministros	1	\$ 130.000
AQUATEC Servicios y Suministros	1	\$ 260.000
AQUATEC Servicios y Suministros	1	\$ 260.000
AQUATEC Servicios y Suministros	1	\$ 130.000
Total Barranquilla	13	\$ 930.690.676
Cúcuta		
Tipo de entidad (privada y pública)	Número de proyectos	Valor del proyecto
Fondo Adaptación	1	\$ 393.385.000
Ministerio de Educación Nacional	1	\$ 186.643.232
Total Cúcuta	2	\$ 580.028.232
Total Institucional		\$ 1.510.718.908

Fuente: Servicios Externos, Consultorías y Asesorías Barranquilla

Tabla 58. Proyectos según entidad aliada en el 2012

Barranquilla		
Nombre de la entidad aliada	Número de proyectos	Valor del proyecto
Observatorio de Responsabilidad Social Universitaria	1	\$ 4.000.000
Secretaría de Salud Distrital de Barranquilla e Instituto Colombiano de Bienestar Familiar	1	\$ 10.000.000
Secretarías de Educación y Salud Distrital de Barranquilla	1	\$ 7.000.000
Instituto Colombiano de Bienestar Familiar	1	\$ 3.000.000
Empresa de Papeles Nacionales	1	\$ 12.000.000
Ministerio de Educación Nacional, Corporación Universitaria de la Costa y Universidad del Magdalena	1	\$ 7.960.000
Secretarías de Planeación y Salud Distrital de Barranquilla	1	\$ 4.000.000
Casa de Justicia Simón Bolívar	1	\$ 4.550.000
Secretaría de Salud Departamental del Atlántico	1	\$ 5.312.800
Plataforma Colombiana de Democracia y Desarrollo y Fundación TEKNOS	1	\$ 6.000.000
Canal Regional Telecaribe, Colegio Nacional de Periodistas y Club Rotario Internacional	1	\$ 8.700.000
Total Barranquilla		\$ 72.522.800
Cúcuta		
Nombre de la entidad aliada	Número de proyectos	Valor del proyecto
Instituto Colombiano de Bienestar Familiar	2	\$ 6.500.000
Corponor	2	\$ 3.138.255
Alcaldía de Gramalote	2	\$ 1.150.000
Corporación Ahimsa	1	\$ 650.000
Colegio Julio Pérez Ferrer III	4	\$ 6.538.354
Hogar Hoasis	2	\$ 830.000
Liceo Bolivariano Víctor Manuel Oliveros	1	\$ 300.000
Secretaría de Salud Municipal	2	\$ 870.000
Profamilia	1	\$ 420.000
Laboratorios Lafrancol	1	\$ 420.000
Centro de Atención a Víctimas de Violencia Intrafamiliar (CAVIF)	1	\$ 500.000
Misioneros de San Carlos Escalabrinianos	1	\$ 700.000
Fundación Creciendo Unidos	1	\$ 600.000
Colegio Ebenezer	1	\$ 1.320.000
Corporación Amigos del Niño	1	\$ 350.000
Madres Fami	1	\$ 560.000
Centro de desarrollo social y cultural barrio Simón Bolívar	1	\$ 1.330.000
Asociación Cantar de los Abuelos	1	\$ 1.800.000
Casa Hogar Vida Plena	1	\$ 100.000
Fundación Virgilio Barco	1	\$ 200.000
Casa de Justicia y Paz barrio La Libertad	1	\$ 4.080.000
Organización Líderes Comunitarios	1	\$ 200.000
INSOR	2	\$ 770.000
Alcaldías Municipales de Lourdes y Chinácota	1	\$ 450.000
Institución educativa Colegio Integrado Francisco de Paula Santander	2	\$ 1.179.300
Policía de Infancia y Adolescencia	1	\$ 1.303.000
Institución Educativa Rafael Uribe Uribe - barrio Doña Nidia	2	\$ 1.973.500
JAC barrio Las Colinas del municipio del Zulia	1	\$ 1.590.000
Cuji Radio	1	\$ 300.000
Comité Local para la Atención y Prevención de Desastres - CLOPAD Policía Comunitaria	1	\$ 400.000
Instituto Técnico Julio Pérez Ferreiro - Horizonte de la ciudad de Cúcuta	1	\$ 600.000
Colegio Paz y Futuro - barrio Nuevo Horizonte	1	\$ 350.000
Red Unidos - Alcaldía de San José de Cúcuta	1	\$ 200.000
Fundación CRECER	2	\$ 1.080.000
Centro de Convivencia Atalaya	1	\$ 1.200.000
Gobernación pueblo indígena INGA, ubicado en Cúcuta y su área metropolitana	1	\$ 1.300.000
Institución Educativa Luis Gabriel Castro - Villa del Rosario	1	\$ 1.095.000
Aguas Kapital	1	\$ 1.850.000
Total Cúcuta		\$ 48.197.409
Total Institucional		\$ 120.720.209

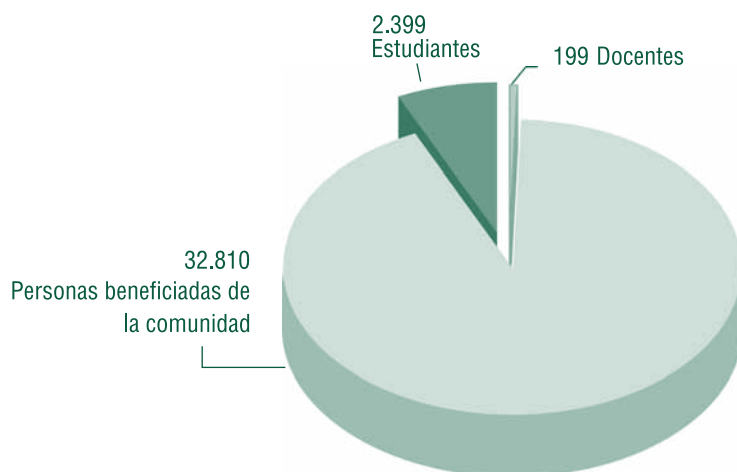
Fuente: Extensión Institucional. Extensión Cúcuta

Tabla 59. Consolidado de personal participante en la modalidad de Proyección Social 2012 (Barranquilla)

Período	Actores de la Universidad										Actores de la comunidad										Programa Social Institucional
	Programa académico	No. de estudiantes	Semestre	No. de docentes		Niños		Jóvenes		Adultos		Ancianos		No. de personas	No. de familias	No. de entidades					
				H	M	H	M	H	M	H	M	H	M								
	Derecho	67	VII, VIII, IX y X	7	0	0	0	0	0	2	45	60	215	322	0	11	Años Plenitud				
	Trabajo Social	17	VII	2	269	300	354	446	518	773	61	59	2.780	0	8	Interacción Social y Desarrollo Ciudadano					
	Psicología	218	VI, VIII y X	15	366	367	210	245	423	653	33	49	2.346	586	12	Salud Familiar y Buen Trabajo					
	Enfermería	315	VI, VII y VIII	19	1.105	1.275	922	1.072	45	242	0	0	4.661	0	12	Escuelas Saludables					
	Fisioterapia	79	VI	8	43	50	941	757	1.527	1.112	12	20	4.462	0	50	Empresa y Medio Ambiente					
2012-I	Lic. en Educación y Lengua Castellana	34	VII y IX	2	0	0	15	80	0	0	0	0	95	0	1	Alfabetización					
	Contaduría	0		4																	
	Administración de Empresas	45	I, II, V y X	14																	
	Ingeniería de Mercados	10	VI y VII	5																	
	Ingeniería Industrial	18	IV, V, VI, VII, IX, X	4																	
	Ingeniería de Sistemas	43		1																	
	Medicina	216		6																	
Total		1.062		87	1.783	1.992	2.442	2.600	2.515	2.825	166	343	14.666	586	94						
Período	Actores de la Universidad										Actores de la comunidad										Programa Social Institucional
	Programa académico	No. de estudiantes	Semestre	No. de docentes		Niños		Jóvenes		Adultos		Ancianos		No. de personas	No. de familias	No. de entidades					
				H	M	H	M	H	M	H	M										
	Derecho	93	VII, VIII, IX y X	6	176	291	305	419	700	1.065	18	32	3.006	0	8	Interacción Social y Desarrollo Ciudadano					
	Psicología	322	V, VI, VII, VIII, IX, X	6	0	0	0	0	6	27	60	250	343	0	30	Años de Plenitud					
	Trabajo Social	7	VII	2	449	337	341	947	805	1.025	10	7	3.321	895	31	Salud Familiar y Buen Trabajo					
	Enfermería	326	VI y VIII	37	1.359	1.284	1.975	1.800	250	353	0	0	7.021	0	13	Escuelas Saludables					
2012-II	Fisioterapia	185	VI	12	35	40	2.227	929	532	570	13	12	4.358	0	50	Empresa y Medio Ambiente					
	Lic. en Educación y Lengua Castellana	12	VIII	0	0	0	15	80	0	0	0	0	95	0	1	Alfabetización					
	Contaduría	64		5																	
	Administración de Empresas	185	I, II, V, X	34																	
	Ingeniería de Mercados	38	VI y VII	1																	
	Ingeniería Industrial	105	IV, V, VI, VII, IX, X	9																	
Total		1.337		112	2.019	1.952	4.863	3.575	2.293	3.040	101	301	18.144	895	133						

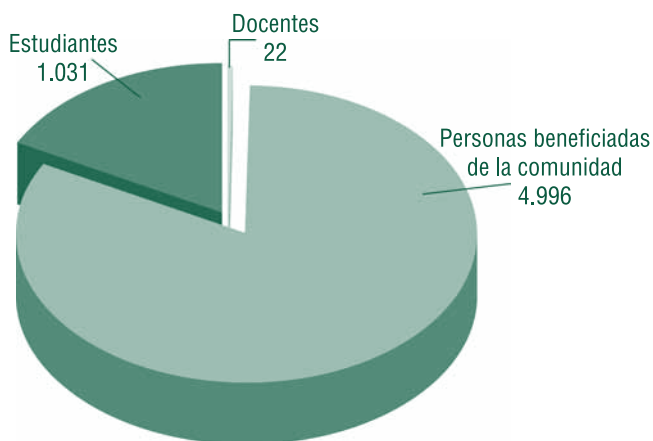
Fuente: Extensión Institucional

Gráfica 59. Consolidado de personal participante en la modalidad de Proyección Social 2012 (Barranquilla)



Fuente: Extensión Institucional

Gráfica 60. Consolidado de personal participante en la modalidad de Proyección Social 2012 (Extensión Cúcuta)



Fuente: Extensión Institucional

Tabla 60. Consolidado de personal participante en la modalidad de Proyección Social 2012 (Extensión Cúcuta)

Programa académico	Actores de la Universidad			Actores de la comunidad						
	Número de estudiantes	Semestre	Número de docentes	Niños	Jóvenes	Adultos	Ancianos	Número de personas	Número de familias	Número de entidades
Derecho	429	VII, VIII, IX, X	6	954	389	475	38	1.856		23
Psicología	372	V, VI	5	466	619	785	125	1.995		15
Trabajo Social	143	V, VI	6	434	152	529	30	1.145		7
Administración de Empresas	46	V, VII	3			500				1
Ingeniería de Sistemas	41	VIII, IX	2							
Total	1.031		22	1.854	1.160	2.289	193	4.996	0	46

Fuente: Extensión Cúcuta

Tabla 61. Proyectos de Proyección Social en el 2012 (Barranquilla)

Nombre del Programa Social Institucional	Nombre del proyecto	Programa académico participante
Salud Familiar y Buen Trato	Marco de Medio de Vida Sostenible de las familias de los niños y niñas de los hogares comunitarios de la Asociación Unidos Los Olivos	Ingeniería Industrial
	Buen trato como estrategia de convivencia pacífica en las familias de los hogares comunitarios de la Asociación Unidos Los Olivos	Psicología
	Educación para la sexualidad en jóvenes internas en el Hogar Santa Elena	Enfermería
	Intervención de los factores de riesgo identificados en los estudiantes de 4to. semestre del Programa de Medicina de la Universidad Simón Bolívar	Medicina
	Intervención interdisciplinaria de 18 familias en crisis del Colegio Alejandro Obregón	Trabajo Social, Psicología y Enfermería
	Implementación de la Escuela de Padres en la IED Alejandro Obregón	Medicina
Escuelas Saludables	Promoción de la salud sexual y reproductiva en las comunidades educativas de la LNCH (Localidad Norte Centro Histórico)	Trabajo Social, Enfermería y Psicología
	Valoración y educación nutricional de la población escolar del municipio y los corregimientos de Sabanalarga	Enfermería
	Educación física y su relación con la actividad física y la salud, como indicador de alta calidad en la escuela	Fisioterapia
Años de Plenitud	Caracterización de grupos de viejos participantes del Programa Años de Plenitud	Derecho, Enfermería y Psicología
	Habilidades sociales de las cuidadoras en tres instituciones de servicio al adulto mayor	Psicología
	Eficacia del automasaje energético como estrategia de autocuidado en la calidad de vida de adultos mayores	Fisioterapia
	Factores asociados a la calidad de vida y condición física funcional de los adultos mayores institucionalizados y no institucionalizados del distrito de Barranquilla	Fisioterapia
	Diseño de la intervención a desarrollar por el Programa Institucional Años de Plenitud para el periodo 2013 - 2017	Derecho, Enfermería, Psicología, Fisioterapia, Medicina, Administración de Empresas, Contaduría, Ingeniería de Sistemas e Ingeniería de Mercados
Interacción Social y Desarrollo Ciudadano	Caracterización de cinco localidades del distrito de Barranquilla	Trabajo Social, Enfermería y Derecho
	Potenciando los valores y derechos de las mujeres cabeza de hogar que asisten a la Casa de Justicia del barrio Simón Bolívar	Psicología, Derecho y Trabajo Social
	Escuela para el Nuevo Activismo	Trabajo Social y Derecho
Empresa y Medio Ambiente	Reciclaje Institucional	Ingeniería Industrial
	Carga postural y percepción de sistemas osteomusculares en trabajadores de las empresas en convenio con la Universidad Simón Bolívar	Fisioterapia
	Condición física en conductores de una empresa de transporte urbano en la ciudad de Barranquilla	Fisioterapia
Alfabetización	Programa Educativo "Simón Ciudadano" (Fase I)	Licenciatura en Humanidades y Lengua Castellana
	Proceso de alfabetización para trabajadores de servicios generales de la Universidad Simón Bolívar	Trabajo Social y Licenciatura en Ciencias Sociales

Fuente: Extensión Institucional

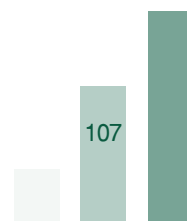
Comentarios

A nivel institucional, en el 2012 el valor de los proyectos, según entidad contratante (pública o privada), ascendió a \$ 1.510.718.908 y el de los proyectos por entidad aliada, a \$ 120.720.209.

Los cursos impartidos en Educación Continua en el 2012 aumentaron, con respecto al 2011, en un 31 %. Las áreas de conocimiento que contaron con más cursos y participantes fueron Ciencias Sociales, Derecho y Ciencias Políticas; Economía, Administración, Contaduría y afines y Ciencias de la Salud. El total de cursos de Educación Continua desarrollados por la Institución en el 2012 fue de 76 y el total de participantes fue de 6.725.

En Barranquilla, el número de estudiantes que participó en la modalidad de Proyección Social presentó un incremento del 15 %, ya que de 2.080, en el 2011, se pasó a 2.399 en el 2012. La participación de los docentes en esta modalidad fue de 105 en el 2011 y 199, en el 2012. El número de personas beneficiadas en la comunidad entre los que se cuentan niños, jóvenes, adultos y ancianos fue de 32.810 en el 2012 y el número de familias, de 1.481.

En la Extensión Cúcuta, en el 2011, el número de estudiantes participantes en la modalidad de Proyección Social fue de 846 y en el 2012, de 1.031; se puede observar un incremento de 22 % entre un año y otro. La participación de los docentes en esta modalidad fue de 22 en el 2012. El número de personas beneficiadas en la comunidad fue de 3.058 en el 2011 y de 4.996 en el 2012.





9. Bienestar Institucional

Tabla 62. Participación en programas de Bienestar Universitario, periodo 2012-I (Barranquilla)

Unidad o Participante	Salud Integral y Desarrollo Humano											Deporte		Cultura	Educación para la Convivencia		Total
	Promoción y prevención	Atención primaria	Valoración médica aspirantes	Caracterización y selección	Inducción	Consejería	Talleres - Terapia grupal para el manejo del estrés	Acompaña a tu hijo en la U	Visitas domiciliarias	Entrevistas Relaciones Internacionales	Pastoral Universitaria	Competitivo	Recreativo	Actividades culturales	Cursos libres (Cultura y Deportes)	Grupos estudiantiles institucionales	
Administración de Empresas	23	22		154	71	16	149		1			27	80	56	3	9	611
Ciencias Sociales y Humanas									6								6
Comercio y Negocios Internacionales	8	6		42	10	17	21			3	5	37	30		3		182
Contaduría Pública	32	35		110	64	11	118			2	22	64	56	7	5		526
Derecho	105	141	1	187	164	46	278		2	4	19	40	302	236	8	21	1.554
Enfermería	198	168	106	222	84	38	227			1	9	17	5	114	3	12	1.204
Fisioterapia	144	164	80	81	48	26	115	22				9	6	96	17	12	820
Idiomas							1									1	2
Ingeniería Industrial	34	33			49	1	105			2	43	27	55	2	5		356
Ingeniería de Mercados	1	1		22	14	7	22	5					11	11		4	98
Ingeniería de Sistemas	2	14		53	46	12	85					22	117	81	7	8	447
Licenciatura en Educación Básica con Énfasis en Humanidades y Lengua Castellana	0	2															2
Medicina	177	132	347	356	81	37	160			11	22	119	132	4	7		1.585
Microbiología	43	3		28	6	6	25			7	2	4	3	6	3		136
Psicología	186	151	260	323	78	91	290	64	1	1	50	27	132	150	9	36	1.849
Trabajo social	151	70		33	26	15	75	26				1	3	70	13	4	487
Técnico en Análisis y Programación de Computadoras	1	4										1	19			1	26
Técnico en Contabilidad	2			15	2							6		1		1	27
Técnico Profesional en Cuidado Infantil		1			2									2	3		8
Tecnología en Gestión Portuaria y Logística de Transporte					5		18					2	3	5		2	35
Técnico Profesional en Publicidad con Énfasis en Comunicación Visual		3		15	6	4	7					3	28	4		1	71
Tecnología en Sistemas												2					2
Egresados												5			4	2	11
Posgrado				33													33
SENA				123		1						6					130
Funcionario	35	43				1					25	10	13	22	6		155
Externo											24		41				65
Colegios							28										28
Total	1.142	993	794	1.797	756	330	1.723	117	10	6	152	256	973	1.156	108	143	10.456
							7.820					1.229	1.156		251		

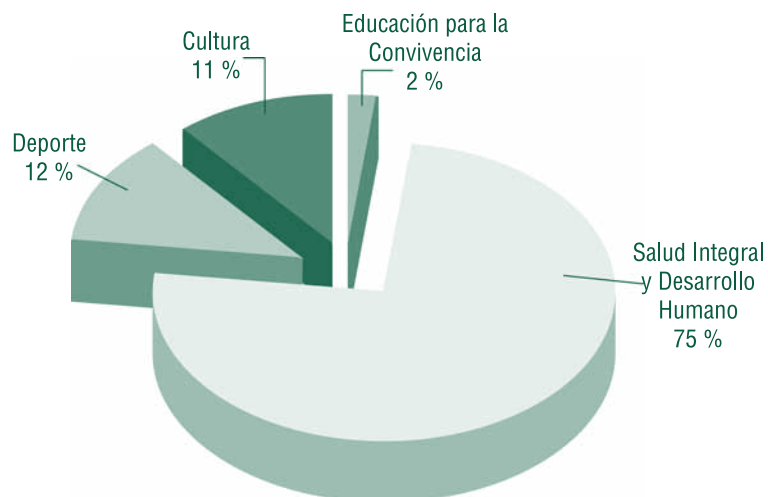
Fuente: Vicerrectoría de Bienestar

Tabla 63. Participación en programas de Bienestar Universitario, periodo 2012-I (Extensión Cúcuta)

Unidad o Participante	Salud Integral										Deporte y Recreación							Cultura							Formación Integral							Total
	Atención psicológica	Servicio médico	Semana de la Salud No. XII	Campaña educativa !Soy mi futuro! sexualidad responsable	Campaña educativa del consumo de sustancias psicoactivas	Asesoría en salud sexual y reproductiva	Vacunación	Formación	Torneo de Tenis de mesa	Torneo de Fútbol sala	Formación	Día de la Mujer	Día Internacional de la Danza	Días de Bienestar	Exposición artística	Cine Foro	Noche de Cultura Bolívarana	Perfil de ingreso	Bienvenida	Inducción	Habilidades para la vida universitaria	Intervención a grupos	Alertas de deserción	Orientación económica	Programa Despierta							
Administración de Empresas	5	15	80	10	48	5	8	57	24	24	14	1	7	9	9	54	54	49	10	15	28				493							
Derecho	27	124	396	149	45	51	63	139	8	72	204	36	78	35	33	265	287	303	77	110	117	14	6	6	2.677							
Ingeniería de Sistemas	4	4	72	35	0	4	17	62	2	24	11	4	7	3	32	41	41	44	15	13	25	5	5	1	486							
Psicología	118	83	457	100	129	49	83	2	24	209	32	76	37	68	36	188	246	222	128	112	70	10	7	7	2.486							
Trabajo Social	14	46	291	133	127	51	14	69	12	102	2	22	29	21	66	40	85	41	89	16	50	32	3	6	1.359							
Posgrado										2															2							
Administrativos		97	28						1	22	17	18													183							
Docentes			10			1			1	5	79	18	9	23											146							
TOTAL	168	369	1.324	437	349	161	102	410	14	185	540	112	215	123	176	169	633	669	707	246	300	272	32	20	7.812							
				2.910					609		1.414									2.879												

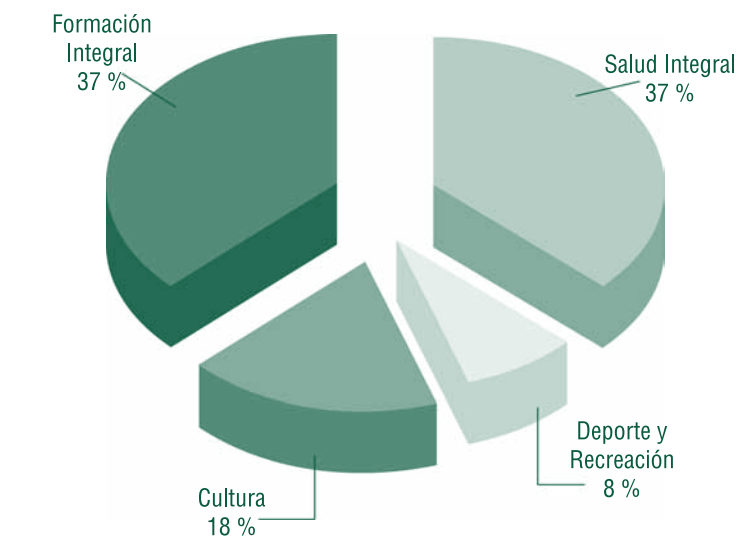
Fuente: Extensión Cúcuta

Gráfica 61. Participación en programas de Bienestar Universitario, periodo 2012-I (Barranquilla)



Fuente: Vicerrectoría de Bienestar

Gráfica 62. Participación en programas de Bienestar Universitario, periodo 2012-I (Cúcuta)



Fuente: Extensión Cúcuta

Tabla 64. Participación en programas de Bienestar Universitario, periodo 2012-II (Barranquilla)

Unidad o Participante	Salud Integral y Desarrollo Humano										Deporte		Cultura	Educación para la Convivencia		Total	
	Promoción y prevención	Atención primaria	Valoración médica aspirantes	Caracterización y selección	Inducción	Consejería	Talleres - Terapia grupal para el manejo del estrés	Acompaña a tu hijo en la U	Visitas Domiciliarias	Entrevistas Relaciones Internacionales	Pastoral Universitaria	Competitivo	Recreativo	Actividades culturales	Cursos libres (Cultura y Deportes)		Grupos estudiantiles institucionales
Administración de Empresas	39	13	41	83	75	20	66	5	46			1	86	74	11	22	582
Ciencias Sociales y Humanas																	
Comercio y Negocios Internacionales		8	5	14	16	12	16	3	17	1		2		29		5	128
Contaduría Pública	19	32	30	44	78	27	39	4	34			5	26	92	17	19	466
Derecho	204	162	38	111	79	78	141	12	71		9	6	158	145	9	42	1265
Enfermería	206	176	129	129	36	124	145	21	44	3	6		28	91	22	19	1179
Fisioterapia	175	173	58	58	46	61	180	5	48	1		2	28	137	7	21	1000
Idiomas		3														2	5
Ingeniería Industrial	15	23	35	60	56	22	31	7	64	1		7	81	51		38	491
Ingeniería de Mercado		2	5	12	19	4	17		5				89	15		6	174
Ingeniería de Sistemas	7	17	18	21	22	48	86	2	46			4	194	29	9	25	528
Licenciatura en Educación Básica con Énfasis en Humanidades y Lengua Castellana	4	4											10				18
Medicina	134	158	158	158	46	54	180	43	76	1		6	110	64	4	15	1207
Microbiología	24	9	12	16	10	26	91		3		4		18	37		4	254
Psicología	149	151	165	165	68	308	705	26	57		20	3	34	81	19	58	2009
Trabajo Social	59	69	12	36	17	31			3	8	3	1	6	41	18	6	310
Técnico en Análisis y Programación de Computadoras		1											108	1			110
Técnico en Contabilidad		2	2	3	4								15	7		3	36
Técnico Profesional en Cuidado Infantil																	
Tecnología en Gestión Portuaria y Logística de Transporte	4	2	3	3	13	1							1	14		1	42
Técnico Profesional en Publicidad con Énfasis en Comunicación Visual	6	1	3	9	8	3	13	3				1	2	17		2	68
Tecnología en Sistemas													15		5	3	23
Egresados											4			19	31	2	56
Posgrado		2		105										1	13		121
SENA		1											47				48
Funcionario	680	54									11	2	1521	191	5		2464
Externo					4									556			560
Colegios							141										141
Total	1.725	1.063	714	1.027	593	823	1.851	131	514	15	57	38	1.058	3.022	356	298	13.285
							8.513						1.096	3.022		654	

Fuente: Vicerrectoría de Bienestar

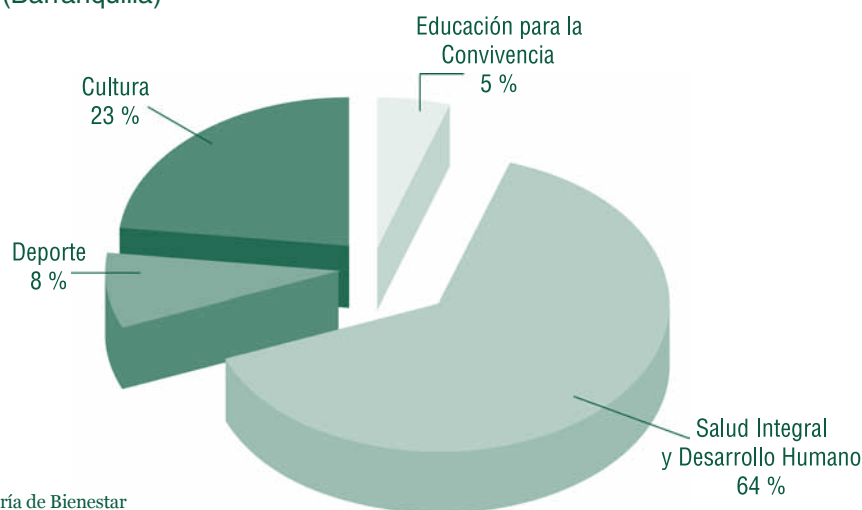
Tabla 65. Participación en programas de Bienestar Universitario, periodo 2012-II (Extensión Cúcuta)

Unidad o Participante	Salud Integral					Deporte y Recreación						
	Servicio médico	Atención psicológica	Asesoría en salud sexual y reproductiva	Brigada de salud Consultorio Satélite	Campaña Universidad saludable	Vacunación	Formación	Torneo de Ajedrez	Torneo de Tenis de mesa	Torneo de Fútbol	Torneo de Futsal	Torneo de Natación
Administración de Empresas	10	11	1	6	4	7	66	2	3	18	9	1
Derecho	195	30	54	89	361	66	135	13	21	50	49	1
Ingeniería de Sistemas	11	10	16	25	45	17	58	1	9	18	10	2
Psicología	131	114	18	88	855		91	3	3	20	33	3
Trabajo Social	48	16	43	88	275	15	64	1	5	16	17	1
Posgrado											3	
Administrativos	68		1	68	61	2			1	18	10	
Docentes				5	2				1			
Total	463	181	133	369	1.603	107	414	20	43	140	131	8
				2.856					756			

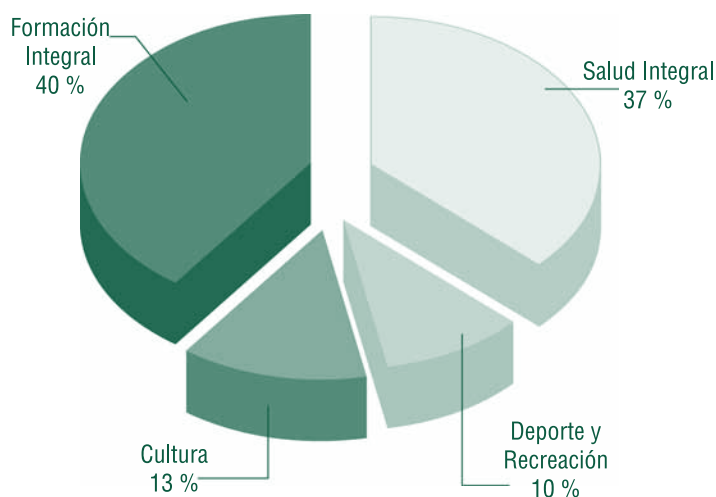
Unidad o Participante	Cultura										Formación Integral							Total			
	Formación	Vengale cuento	Talento Unisimón	Cine foro "En el mundo a cada rato"	Panel hiper conectados	Danza con nosotros	Pensamiento de colores	Música para todos	Inauguración Sala Cultural "Myriam Durán de Vilches"	Audiciones Festival de la Canción	Reunión Representantes Caminata Bolivariana	Perfil de ingreso psicológico	Bienvenida	Inducción	Habilidades para la vida universitaria	Redes familiares	Intervención a grupos		Alertas de deserción	Orientación financiera	Programa Despierta
Administración de Empresas	15	1	4		9		2		3	3	32	32	29	60	6	18	37	5	2	396	
Derecho	150	16	48	19	20	5	3	6	12	4	34	203	198	153	341	29	32	165	20	6	2.528
Ingeniería de Sistemas	8	1	6		15		11		1	4	9	26	25	22	70	10		25	7	6	468
Psicología	154	53	53	7	46	15	11	73	12	4	17	142	145	131	351	48	110	105	12	7	2.855
Trabajo Social	45	11	33	1	23	6			3	3	10	60	60	58	172	12		49	4	6	1.145
Posgrado																					3
Administrativos																					229
Docentes																					8
Total	372	82	144	27	113	26	25	81	28	18	73	463	460	393	994	105	160	381	48	27	7.632
								989							3.031						

Fuente: Extensión Cúcuta

Gráfica 63. Participación en programas de Bienestar Universitario, periodo 2012-II (Barranquilla)



Fuente: Vicerrectoría de Bienestar

Gráfica 64. Participación en programas de Bienestar Universitario, periodo 2012-II (Cúcuta)

Fuente: Extensión Cúcuta

Tabla 66. Participación de estudiantes, graduados, docentes y administrativos en los diferentes grupos culturales e institucionales (Barranquilla)

Nombre del grupo	No. de participantes			
	2012-I		2012-II	
	Estudiantes y graduados	Docentes y administrativos	Estudiantes y graduados	Docentes y administrativos
Coro	24		25	
Danza	42	1	41	2
Música folclórica	24		15	
Teatro	14		19	
Grupo Étnico	9		14	
Pastoral Universitaria	20	4	16	4
Monitores	5		5	
Total	138	5	135	6

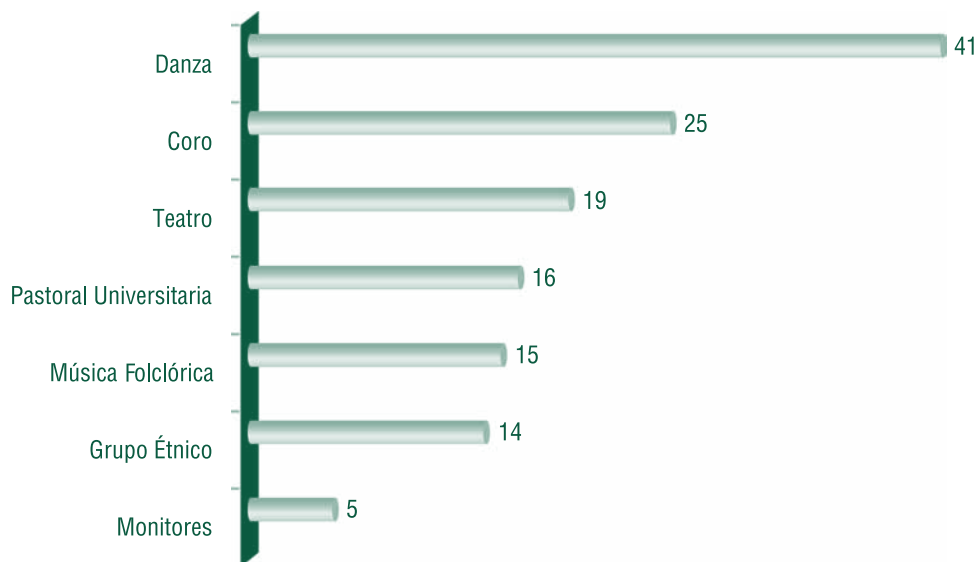
Fuente: Vicerrectoría de Bienestar

Tabla 67. Participación de estudiantes, graduados, docentes y administrativos en los diferentes grupos culturales e institucionales (Extensión Cúcuta)

Nombre del grupo	2012- I		2012- II	
	Estudiantes y graduados	Docentes y administrativos	Estudiantes y graduados	Docentes y administrativos
Teatro	14		13	
Danza Folclórica	18		16	
Música Folclórica	12	1	12	1
Música Andina				
Música Coral	11		9	
Música Alternativa	9		8	
Música de Cuerdas	9	1	7	1
Total	73	2	65	2

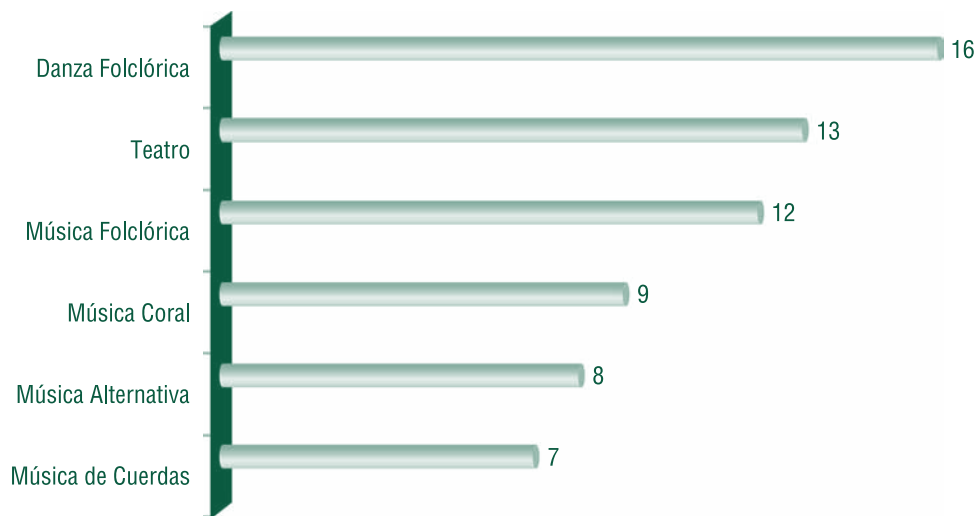
Fuente: Extensión Cúcuta

Gráfica 65. Estudiantes y graduados integrantes de los diferentes grupos culturales e institucionales en Barranquilla en el 2012-II



Fuente: Vicerrectoría de Bienestar

Gráfica 66. Estudiantes y graduados integrantes de los diferentes grupos culturales e institucionales en Cúcuta en el 2012-II



Fuente: Extensión Cúcuta

Tabla 68. Participación de estudiantes y graduados en las diferentes modalidades deportivas (Barranquilla)

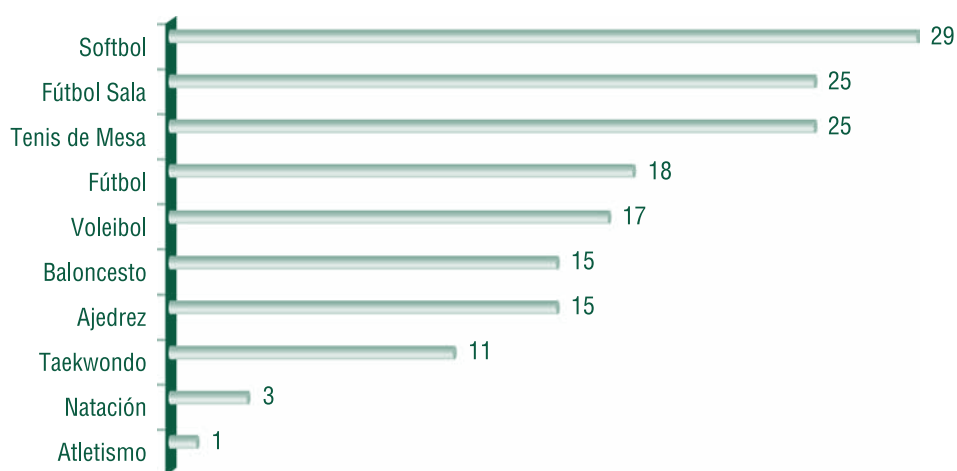
Nombre de la modalidad deportiva	2012-I	2012-II
	Estudiantes y graduados	Estudiantes y graduados
Atletismo	1	1
Ajedrez	17	15
Baloncesto	22	15
Fútbol	30	18
Fútbol Sala	30	25
Natación	4	3
Softbol	45	29
Taekwondo	13	11
Tenis de Mesa	23	25
Voleibol	20	17
Total	205	159
		364

Fuente: Vicerrectoría de Bienestar

Tabla 69. Participación de estudiantes y graduados en las diferentes modalidades deportivas (Extensión Cúcuta)

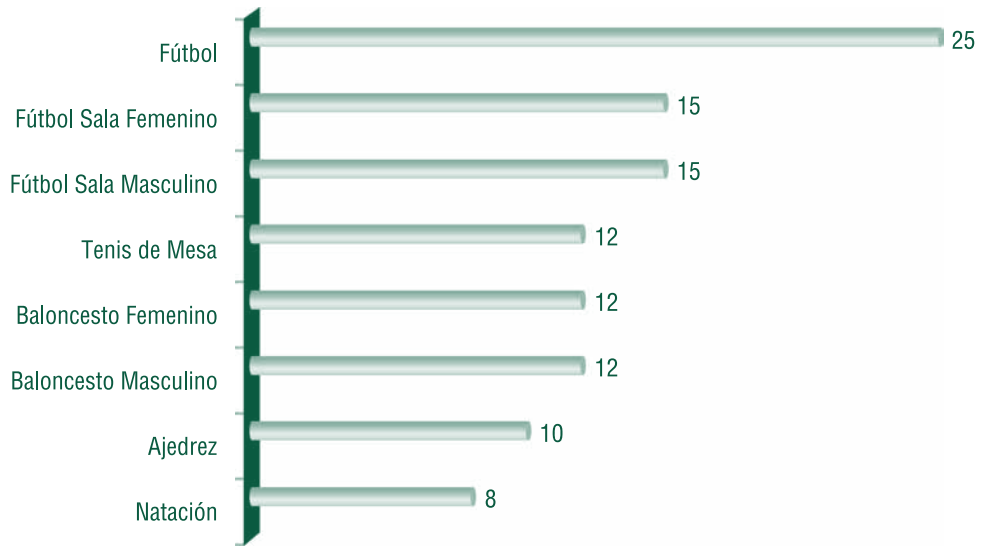
Nombre de la modalidad deportiva	2012-I	2012-II
	Estudiantes y graduados	Estudiantes y graduados
Fútbol	25	25
Fútbol Sala Masculino	15	15
Fútbol Sala Femenino	15	15
Baloncesto Masculino	12	12
Baloncesto Femenino	12	12
Tenis de Mesa	10	12
Ajedrez	6	10
Natación	5	8
Total	100	109

Fuente: Extensión Cúcuta

Gráfica 67. Estudiantes y graduados integrantes de las diferentes modalidades deportivas en Barranquilla en el 2012-II

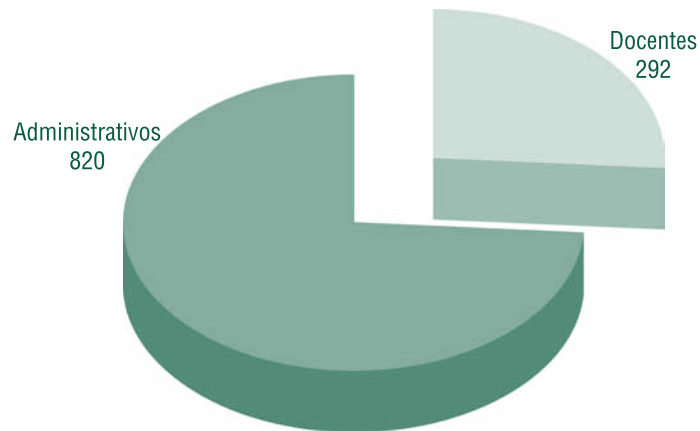
Fuente: Vicerrectoría de Bienestar

Gráfica 68. Estudiantes y graduados integrantes de las diferentes modalidades deportivas en Cúcuta en el 2012-II

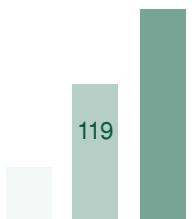


Fuente: Extensión Cúcuta

Gráfica 69. Participación en Barranquilla de docentes y administrativos de las actividades de Salud Ocupacional en el 2012-II



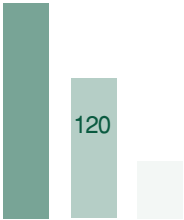
Fuente: Salud Ocupacional y Bienestar Laboral



Gráfica 70. Participación en Cúcuta de docentes y administrativos de las actividades de Salud Ocupacional en el 2012-II



Fuente: Extensión Cúcuta



Comentarios

En el año 2012 la participación total de la comunidad institucional, en Barranquilla, en los programas de Bienestar Universitario fue de 23.741¹. El Área que mayor número de participantes tuvo fue la de Salud Integral y Desarrollo Humano con 16.333 que equivalen al 69 % del total de participantes en el año, le sigue el Área de Cultura con 4.178 que equivalen al 18 % del total de participantes, el Área de Deporte con 2.325 que equivalen al 10 % del total de participantes y finalmente el Área de Educación para la Convivencia con 905 que equivalen al 4 % del total de participantes.

En la Extensión Cúcuta la participación total de la comunidad institucional en los programas de Bienestar Universitario fue de 15.444¹. El Área que mayor número de participantes tuvo fue la de Formación Integral con 5.910 que equivalen al 38 % del total de participantes en el año, le sigue el Área de Salud Integral con 5.766 que equivalen al 37 % del total de participantes, el Área de Cultura con 2.403 que equivalen al 16 % del total de participantes y finalmente el Área de Deporte y Recreación con 1.365 que equivalen al 9 % del total de participantes.

Al finalizar el segundo periodo del año 2012 un total de 135 integrantes (estudiantes y graduados) conformaron los diferentes grupos culturales e institucionales de la Universidad en Barranquilla. En la Extensión Cúcuta para el mismo periodo se contó con 65 integrantes de estas modalidades.

En el caso de la actividad deportiva al finalizar el 2012 un total de 159 integrantes (estudiantes y graduados) conformaron los grupos de las diferentes modalidades deportivas de la Universidad en Barranquilla. En la Extensión Cúcuta para el mismo periodo se contó con 109 integrantes en estas modalidades.

En Barranquilla el número de docentes que participaron en las actividades de

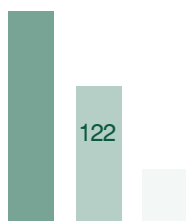
¹ Un miembro de la comunidad institucional puede participar y ser usuario de uno o varios programas pertenecientes a cada una de las áreas descritas.

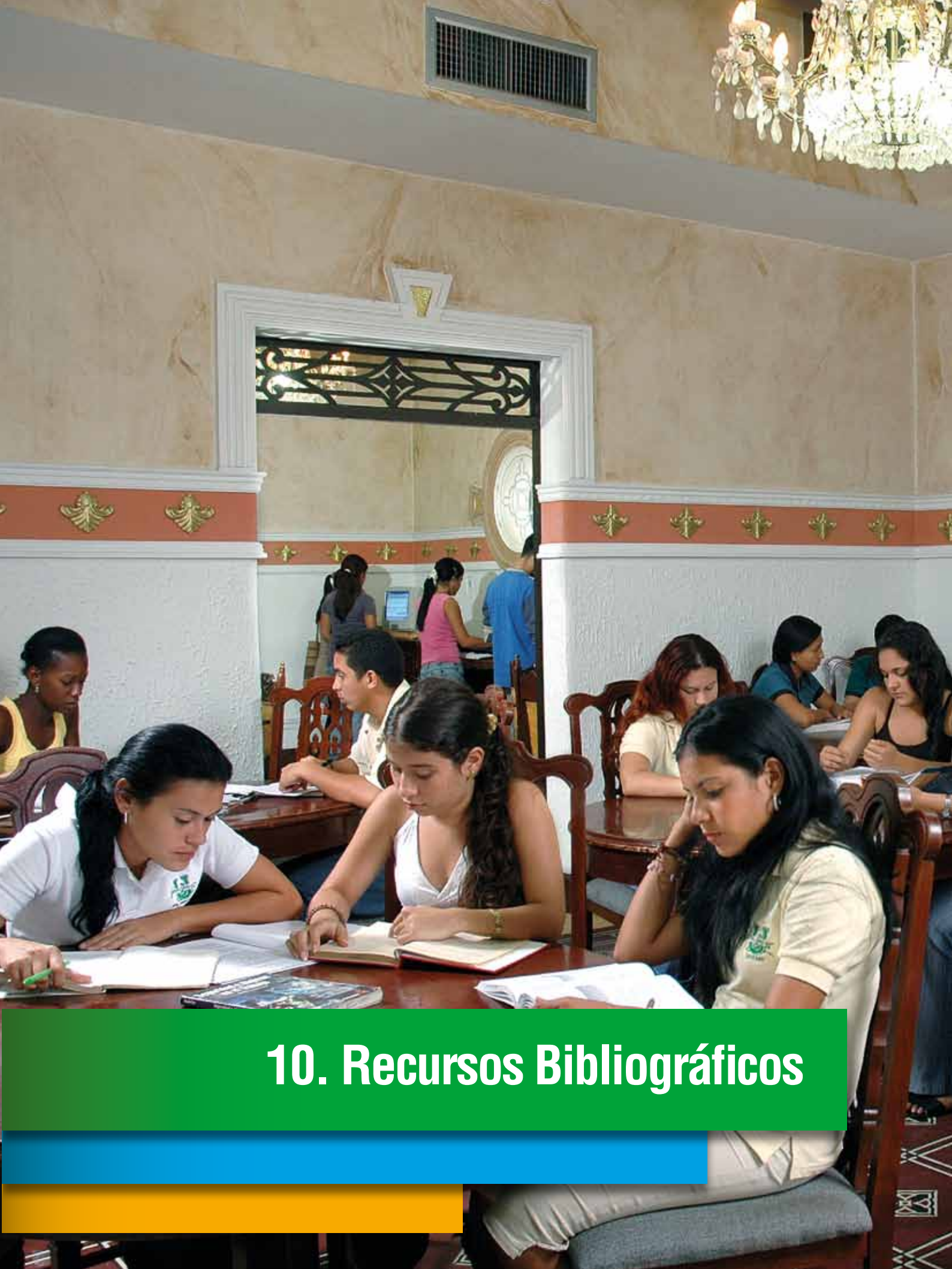
Salud Ocupacional en el segundo periodo de 2012 fue de 292 y el de Administrativos fue de 820.

En el mismo periodo en la Extensión Cúcuta el número de docentes que participaron de las actividades de Salud Ocupacional fue de 118 y el de administrativos de 184.

Los eventos que más se destacaron en el 2012 en la Vicerrectoría de Bienestar de la Universidad Simón Bolívar fueron los siguientes:

- Celebración del Día Internacional de la Danza (Encuentro con otras Instituciones de Educación Superior)
- Festival Local de la Danza y Música Folclórica
- Festival Local de Teatro, organizado por la Universidad Libre, Seccional Barranquilla. Teatro La Sala
- Festival Interno de la Canción y Canción Inédita, en la Casa de la Cultura
- Festival Local de la Canción y Canción Inédita, en la Universidad Autónoma
- Festival Regional de la Canción y Canción Inédita, en la Universidad Sergio Arboleda en Santa Marta
- Festival Regional de Danzas y Música Folclórica
- Festival de Coros. Colegio Lourdes
- Lanzamiento de los XXI Juegos Nacionales Universitarios. Auditorio Jorge Artel
- Juegos Universitarios Nacionales
- Festival Regional de la Danza y Música Folclórica. Teatro José Consuegra Higgins
- Festival Interno Bailando Ando en la U. Casa de la Cultura
- Encuentro de Orquestas Universitarias. Casa de la Cultura
- Segundo Encuentro Estudiantil del Talento Bolivariano, en el Teatro José Consuegra Higgins.





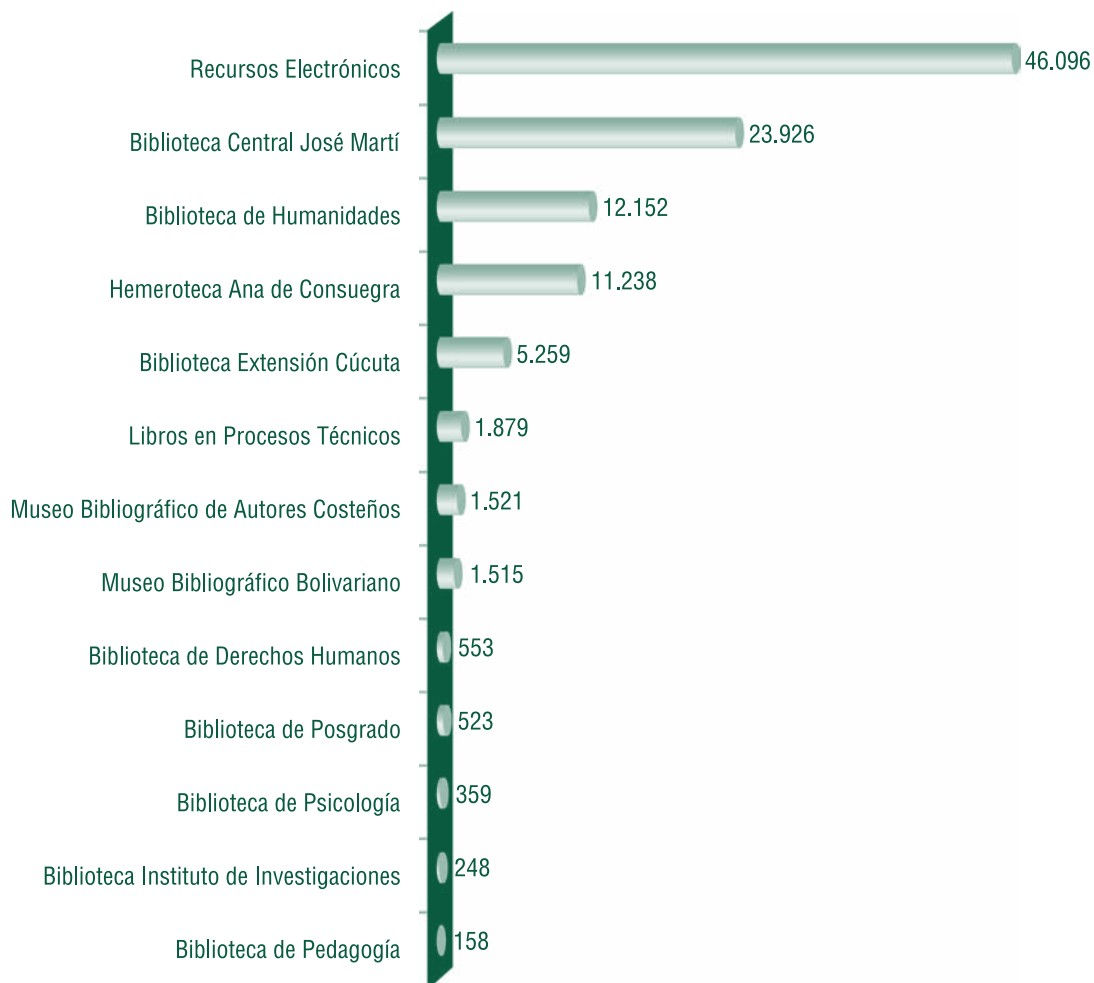
10. Recursos Bibliográficos

Tabla 70. Colecciones del Sistema Institucional de Bibliotecas 2012

Nombre de la colección	2012	
	Títulos	Volúmenes
Biblioteca Central José Martí	23.926	45.488
Hemeroteca Ana de Consuegra	11.238	51.441
Biblioteca de Humanidades	12.152	14.260
Biblioteca de Posgrado	523	872
Biblioteca de Derechos Humanos	553	580
Biblioteca Instituto de Investigaciones	248	268
Biblioteca de Psicología	359	499
Biblioteca de Pedagogía	158	184
Museo Bibliográfico Bolivariano	1.515	2.713
Museo Bibliográfico de Autores Costeños	1.521	1.521
Recursos Electrónicos	46.096	46.096
Biblioteca Extensión Cúcuta	5.259	10.872
Libros en Procesos Técnicos	1.879	2.205
Total	105.427	176.999

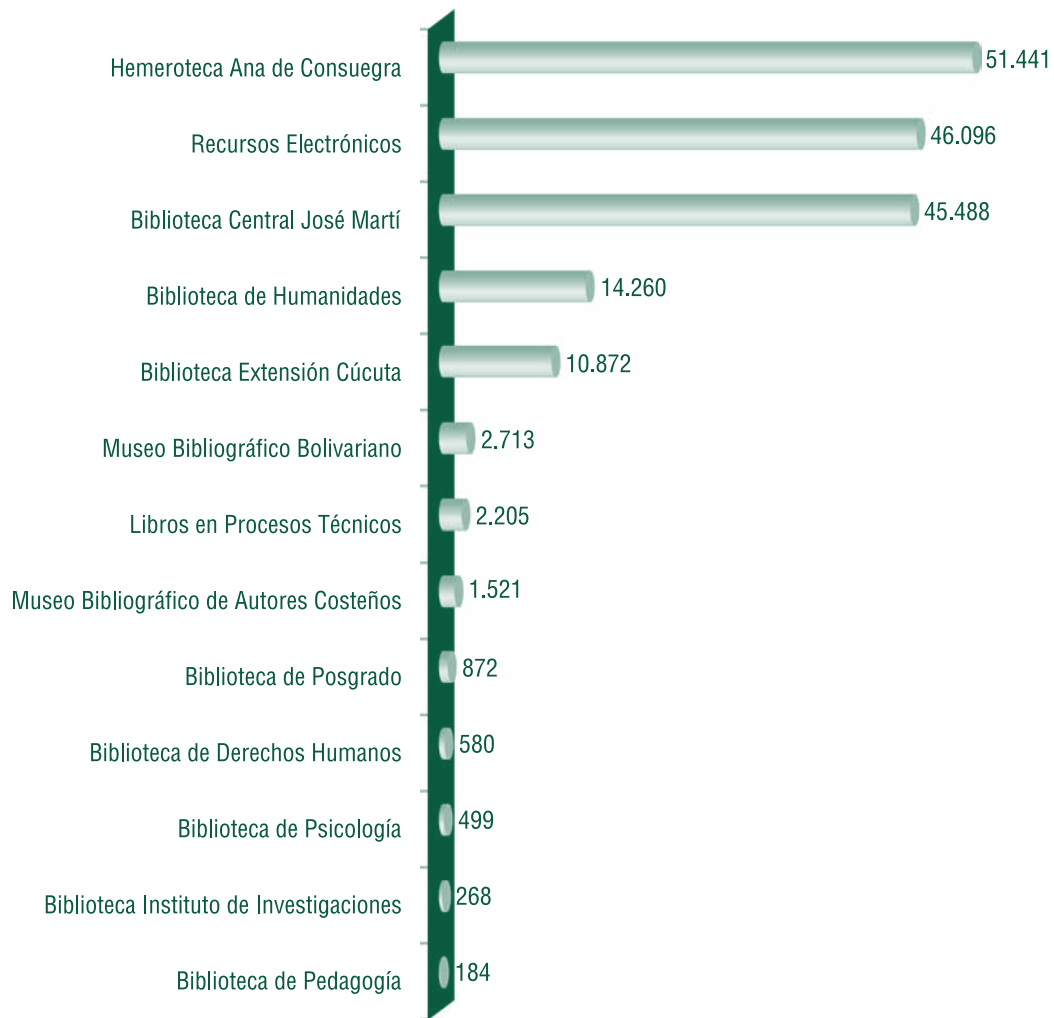
Fuente: SIABUC - ALEPH

Gráfica 71. Colecciones del Sistema Institucional de Bibliotecas 2012



Fuente: SIABUC - ALEPH

Gráfica 72. Número de volúmenes del Sistema Institucional de Bibliotecas de la Universidad Simón Bolívar en el 2012



Fuente: SIABUC - ALEPH

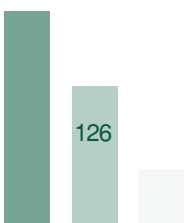


Tabla 71. Adquisiciones de material bibliográfico por programa académico 2012 (Barranquilla)

Programa /Área académica	2012-I		2012-II	
	Títulos	Volúmenes	Títulos	Volúmenes
Administración de Empresas	151	154	12	193
Contaduría Pública	6	6	36	81
Ciencias Básicas	1	10		
Derecho	46	97	78	79
Economía	6	6	17	17
Material de apoyo a la docencia	49	87		
Licenciatura en Español y Literatura			264	264
Ingeniería de Sistemas			6	6
Psicología	20	33	5	5
Medicina	75	91	365	651
Enfermería	2	12	275	634
Fisioterapia	52	105		
Genética	2	3		
Instrumentación Quirúrgica			83	105
Doctorado en Educación	1.000	1.915	20	20
Maestría en Gerencia en Servicios de Salud			33	64
Maestría en Gestión de la Calidad y Auditoría			9	9
Especialización en Cirugía Plástica			39	65
Especialización en Gineco-obstetricia	9	16		
Especialización en Pediatría			85	161
Total	1.419	2.535	1.327	2.354

Fuente: SIABUC - ALEPH

Tabla 72. Adquisiciones de material bibliográfico por programa académico 2012 (Extensión Cúcuta)

Programa académico	2012-I		2012-II	
	Títulos	Volúmenes	Títulos	Volúmenes
Derecho	9	43	19	69
Psicología	86	324	36	103
Administración de Empresas			7	13
Trabajo Social			25	56
Total	95	367	87	241

Fuente: Extensión Cúcuta

Tabla 73. Préstamos Hemeroteca 2012 (Barranquilla)

Programa /Área académica	Hemeroteca		
	2012-I	2012-II	Total
Administración de Empresas	17	13	30
Ciencias Sociales y Filosofía	68	83	151
Comercio y Negocios Internacionales	0	17	17
Contaduría Pública	8	101	109
Derecho	9	23	32
Licenciatura en Educación con Énfasis en Humanidades y Lengua Castellana	5	3	8
Enfermería	85	193	278
Fisioterapia	31	84	115
Ingeniería de Mercados	0	0	0
Ingeniería de Sistemas	4	14	18
Ingeniería Industrial	5	8	13
Maestría en Administración de Empresas	11	17	28
Maestría en Derecho Administrativo	10	13	23
Maestría en Educación	14	22	36
Maestría en Genética	8	10	18
Medicina	17	27	44
Microbiología	0	1	1
Psicología	4	91	95
Técnico Profesional en Análisis y Programación de Computadoras	8	7	15
Tecnología en Gestión Portuaria y Logística de Transporte	6	5	11
Técnico Profesional en Contabilidad Sistematizada	7	11	18
Técnico Profesional en Publicidad con Énfasis en Comunicación Visual	6	9	15
Técnico Profesional en Cuidado Infantil	3	4	7
Trabajo Social	4	25	29
Total	330	781	1.111

Fuente: SIABUC - ALEPH

Tabla 74. Préstamos Hemeroteca 2012 (Extensión Cúcuta)

Área	Hemeroteca		
	2012-I	2012-II	Total
Derecho	115	188	303
Psicología	67	55	122
Administración de Empresas	79	76	155
Trabajo Social	29	65	94
Ingeniería de Sistemas	13	27	40
Total	303	411	714

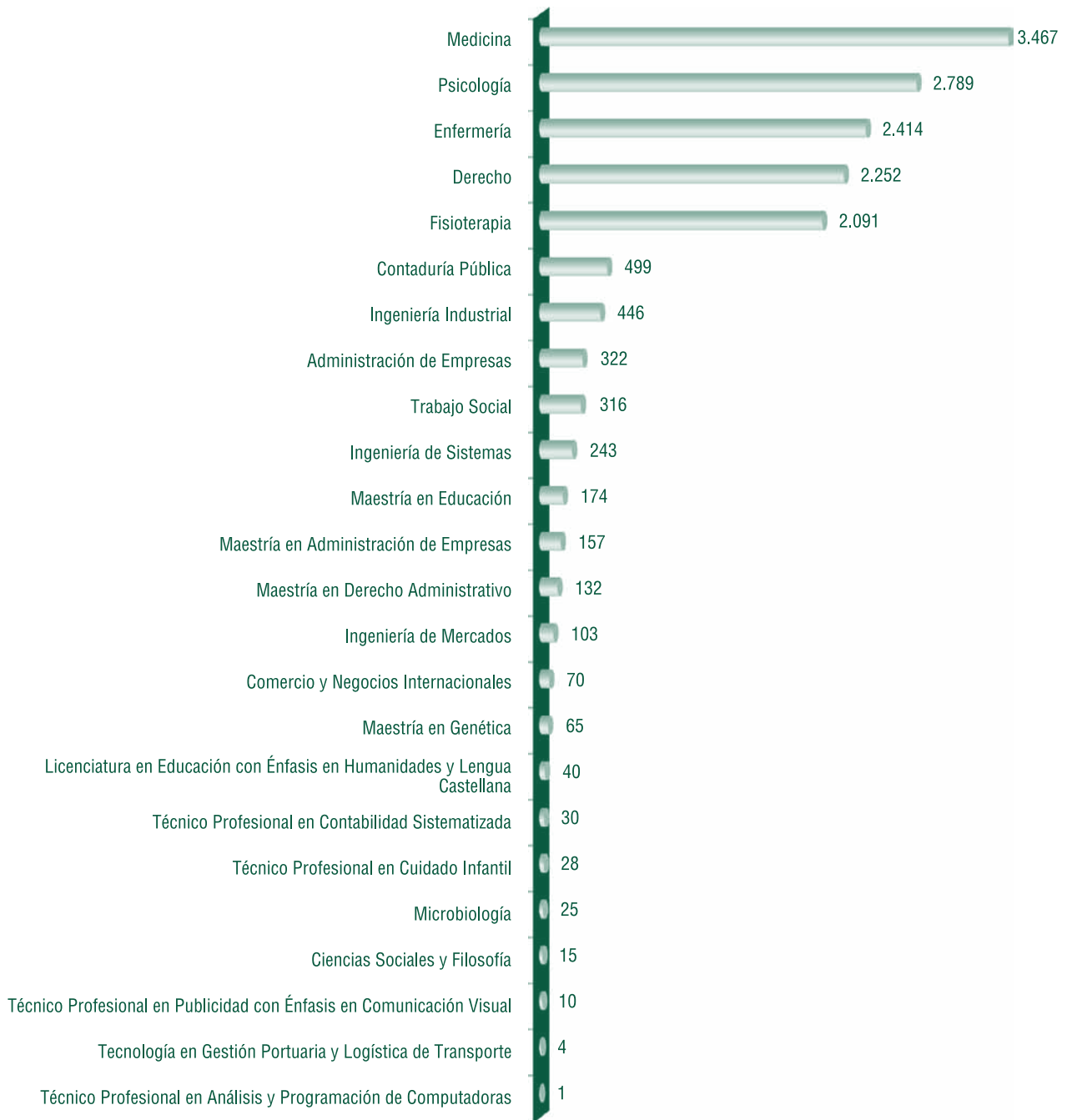
Fuente: Extensión Cúcuta

Tabla 75. Préstamos por programa académico - Estudiantes Barranquilla 2012

Programa académico	Préstamos Internos			Préstamos Externos			Referencia			Uso de equipos y salas de estudio		
	2012-I	2012-II	Total	2012-I	2012-II	Total	2012-I	2012-II	Total	2012-I	2012-II	Total
Administración de Empresas	210	112	322	526	416	942	6	89	95	541	301	842
Ciencias Sociales y Filosofía	13	2	15	2	13	15	2	0	2	0	0	0
Comercio y Negocios Internacionales	43	27	70	191	75	266	6	29	35	251	108	359
Contaduría Pública	201	298	499	395	651	1.046	28	102	130	915	494	1.409
Derecho	1.209	1.043	2.252	3.242	2.453	5.695	48	83	131	977	475	1.452
Licenciatura en Educación con Énfasis en Humanidades y Lengua Castellana	18	22	40	0	22	22	0	4	4	10	3	13
Enfermería	1.555	859	2.414	1.883	1.387	3.270	304	513	817	2.428	1.284	3.712
Fisioterapia	1.644	447	2.091	1.288	1.173	2.461	105	327	432	1.299	737	2.036
Ingeniería de Mercados	59	44	103	195	175	370	2	1	3	22	14	36
Ingeniería de Sistemas	183	60	243	412	254	666	2	11	13	45	19	64
Ingeniería Industrial	293	153	446	998	829	1.827	6	22	28	285	146	431
Maestría en Administración de Empresas	89	68	157	234	216	450	3	2	5	21	18	39
Maestría en Derecho Administrativo	73	59	132	197	182	379	5	9	14	28	27	55
Maestría en Educación	91	83	174	258	251	509	4	7	11	19	16	35
Maestría en Genética	65	0	65	173	167	340	8	15	23	26	22	48
Medicina	2.068	1.399	3.467	4.602	5.070	9.672	235	478	713	2.286	1.198	3.484
Microbiología	15	10	25	100	40	140	2	2	4	151	60	211
Psicología	1.650	1.139	2.789	3.187	3.205	6.392	85	171	256	798	452	1.250
Técnico Profesional en Análisis y Programación de Computadoras	0	1	1	3	17	20	2	0	2	145	58	203
Tecnología en Gestión Portuaria y Logística de Transporte	0	4	4	0	8	8	0	0	0	3	11	14
Técnico Profesional en Contabilidad Sistematizada	20	10	30	0	21	21	3	0	3	50	19	69
Técnico Profesional en Publicidad con Énfasis en Comunicación Visual	8	2	10	15	7	22	0	0	0	28	11	39
Técnico Profesional en Cuidado Infantil	20	8	28	17	29	46	0	5	5	17	5	22
Trabajo Social	216	100	316	526	304	830	19	29	48	98	43	141
Total	9.743	5.950	15.693	18.444	16.965	35.409	875	1.899	2.774	10.443	5.521	15.964

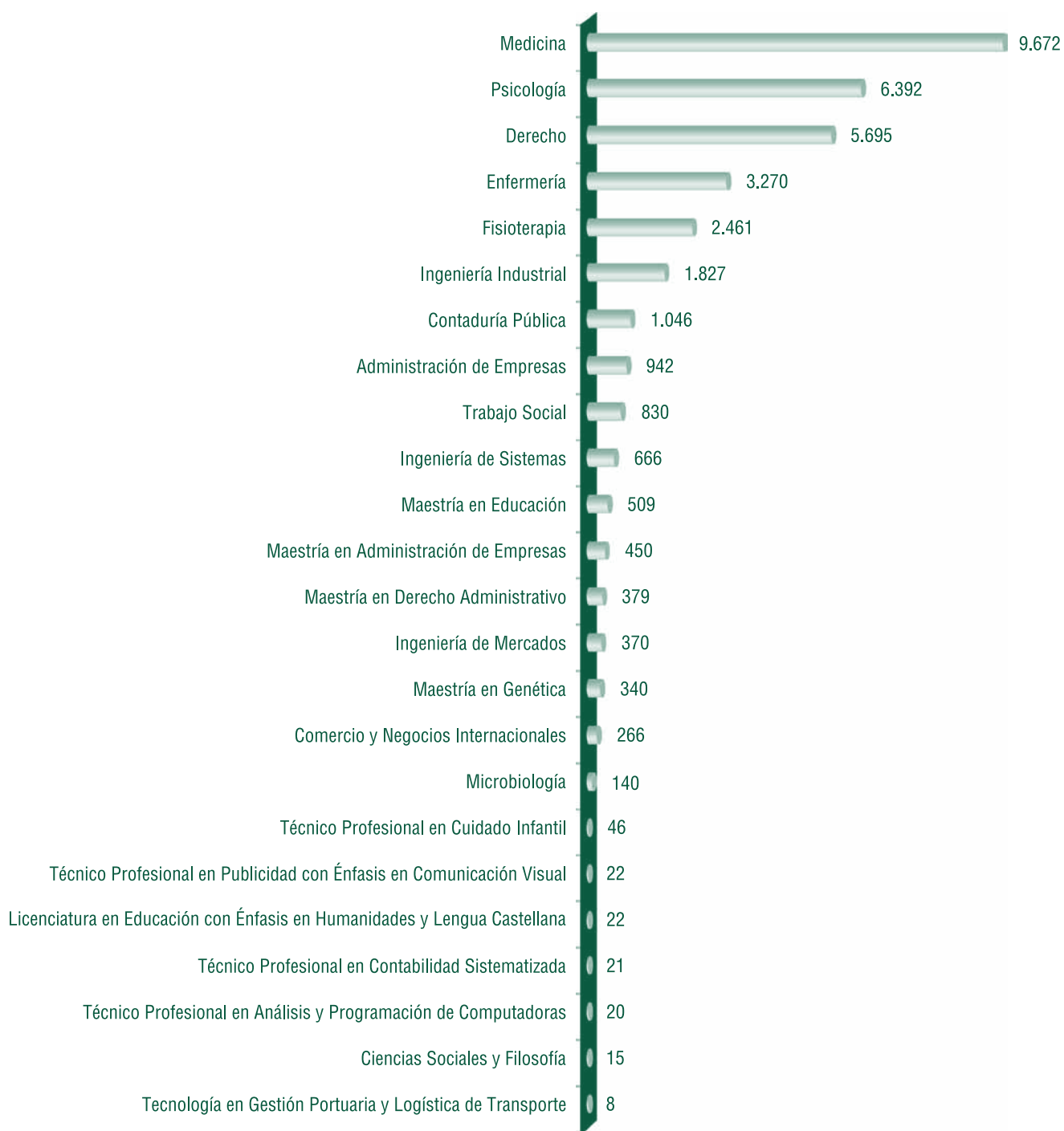
Fuente: SIABUC - ALEPH

Gráfica 73. Préstamos internos material bibliográfico - Estudiantes Barranquilla 2012



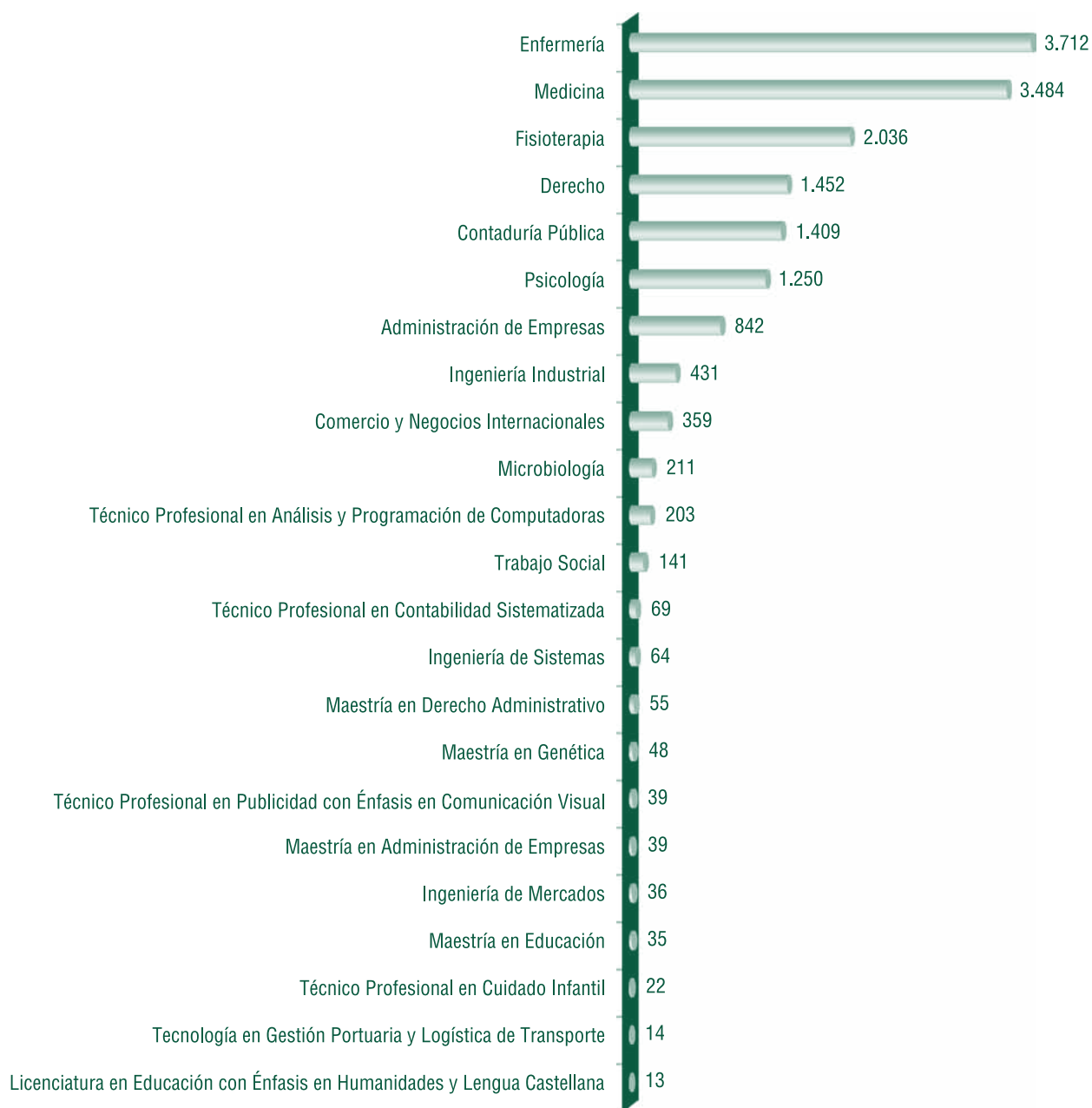
Fuente: SIABUC - ALEPH

Gráfica 74. Préstamos externos material bibliográfico - Estudiantes Barranquilla 2012



Fuente: SIABUC - ALEPH

Gráfica 75. Uso de equipos y salas de estudio - Estudiantes Barranquilla 2012



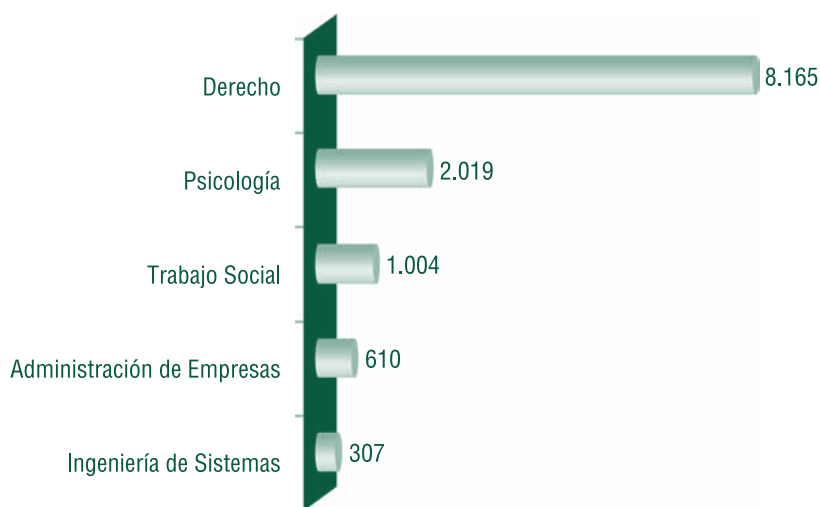
Fuente: SIABUC - ALEPH

Tabla 76. Préstamos por programa académico - Estudiantes Cúcuta 2012

Programa académico	Préstamos Internos			Uso de equipos y salas de estudio		
	2012-I	2012-II	Total	2012-I	2012-II	Total
Derecho	4.036	4.129	8.165	2.271	1.917	4.188
Psicología	999	1.020	2.019	1.379	1.047	2.426
Administración de Empresas	360	250	610	213	147	360
Trabajo Social	550	454	1.004	1.113	772	1.885
Ingeniería de Sistemas	159	148	307	236	300	536
Total	6.104	6.001	12.105	5.212	4.183	9.395

Fuente: Extensión Cúcuta

Gráfica 76. Préstamos internos material bibliográfico - Estudiantes Cúcuta 2012



Fuente: Extensión Cúcuta

Gráfica 77. Uso de equipos y salas de estudio - Estudiantes Cúcuta 2012



Fuente: Extensión Cúcuta

Tabla 77. Otros servicios (Barranquilla)

Servicios	2012-I	2012-II	Total
Consultas en Bases de Datos	82.204	129.373	211.577
Préstamo interbibliotecario (solicitudes)	69	58	127
Préstamo interbibliotecario (atendidas)	63	51	114
Capacitación en manejo de Bases de Datos*	27	28	55

Fuente: SIABUC - ALEPH

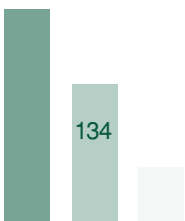
* Número de capacitaciones ofrecidas

Tabla 78. Otros servicios (Extensión Cúcuta)

Servicios	2012-I	2012-II	Total
Consultas en Bases de Datos	1.152	8.302	9.454
Capacitación en manejo de Bases de Datos*	8	22	30

Fuente: Extensión Cúcuta

* Número de capacitaciones ofrecidas



Comentarios

En Barranquilla, el total de los préstamos internos de material bibliográfico a los estudiantes en el año 2012 fue de 15.693 (los estudiantes que más préstamos internos realizaron fueron los de Medicina, Psicología y Enfermería) y el de préstamos externos fue de 35.409 (los estudiantes que más préstamos externos realizaron fueron los de los programas de Medicina, Psicología y Derecho). En esta vigencia se registraron 15.964 préstamos de equipos de cómputo de las salas de estudio.

En la Extensión Cúcuta, el total de los préstamos internos de material bibliográfico a los estudiantes, en el año 2012, fue de 12.105 (los estudiantes que más préstamos internos realizaron fueron los de Derecho, Psicología y Trabajo Social). En esta vigencia se registraron 9.395 préstamos de equipos de cómputo de las salas de estudio.

Entre los años 2011 y 2012 las consultas en las bases de datos aumentaron de manera significativa, ya que pasaron de 103.115 a 211.577.

En las bibliotecas de la Universidad Simón Bolívar, al finalizar el año 2012, se contaba con 105.427 títulos de libros y con 176.999 volúmenes. En el mismo año, estos indicadores aumentaron de manera significativa con respecto a 2011, ya que los títulos aumentaron en 17.911 y los volúmenes se incrementaron en 8.555.

En Barranquilla, el número de títulos adquiridos al finalizar el año 2012 fue de 1.327 y el de volúmenes fue de 2.354. En la Extensión Cúcuta, en el mismo periodo, el número de títulos adquiridos fue de 87 y de volúmenes fue de 241.

Al finalizar el 2012, en Barranquilla, el número de préstamos en la Hemeroteca fue de 1.111. Los programas académicos que más préstamos realizaron fueron Enfermería, Fisioterapia y Ciencias Sociales y Filosofía.

En la Extensión Cúcuta, al finalizar el 2012, el número de préstamos en la Hemeroteca fue de 714. Los programas académicos que más préstamos realizaron fueron Derecho, Administración de Empresas y Psicología.



UNIVERSIDAD
SIMON BOLIVAR

11. Infraestructura Física

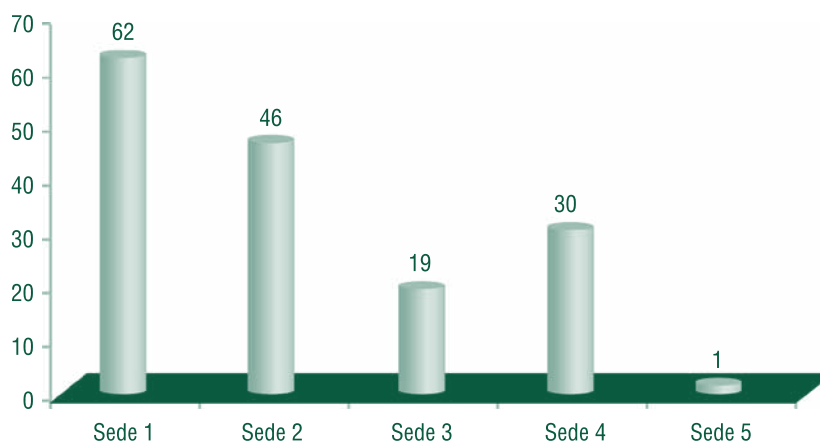
Tabla 79. Distribución y capacidad de aulas por sede (2012)

Barranquilla			
Sede	Cantidad de aulas	Capacidad alumnos	Área m ²
Sede 1	62	2.213	2.234,00
Sede 2	46	1.895	2.191,45
Sede 3	19	744	749,98
Sede 4	30	857	1.176,02
Sede 5	1	10	18,68
Total Barranquilla	158	5.719	6.370,13

Cúcuta			
Sede	Cantidad de aulas	Capacidad alumnos	Área m ²
Sede A	13	520	660
Sede B	3	90	127,95
Sede C	31	775	939,24
Sede D	9	270	335,5
Sede E	7	210	248,5
Sede F	17	595	611
Total Cúcuta	80	2.460	2.922,19
Total Institucional	238	8.179	9.292,32

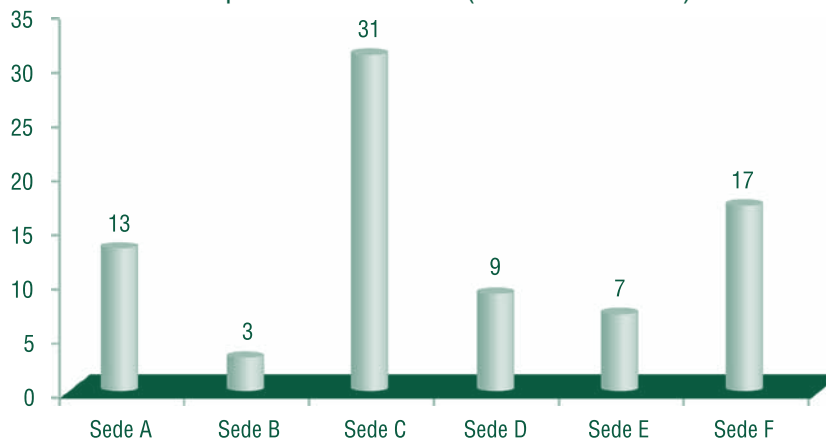
Fuente: Vicerrectoría de Infraestructura. Extensión Cúcuta

Gráfica 78. Número de aulas por sede en el 2012 (Barranquilla)



Fuente: Vicerrectoría de Infraestructura

Gráfica 79. Número de aulas por sede en el 2012 (Extensión Cúcuta)



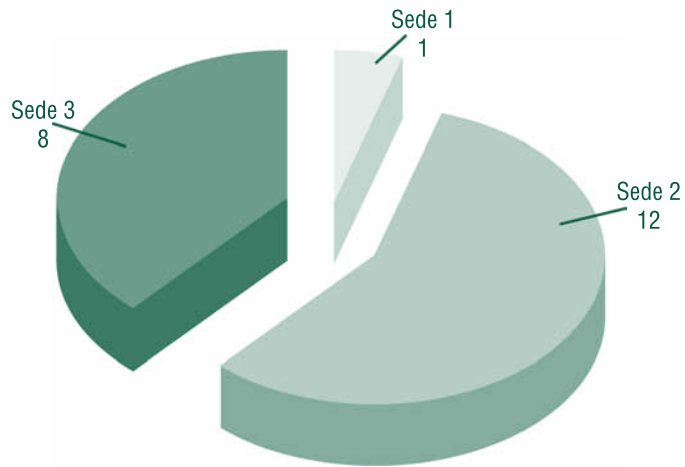
Fuente: Extensión Cúcuta

Tabla 80. Distribución y capacidad de laboratorios por sede (2012)

Barranquilla				
Sede	Nombre	Cantidad	Capacidad alumnos	Área m ²
Sede 1	Neurociencias	1	25	300
Subtotal sede 1		1	25	300
Sede 2	Laboratorio Morfología	12	30	226,04
	Museo Anatómico		20	76,33
	Laboratorio de Física		20	101,04
	Laboratorio de Diagnóstico I		20	38,05
	Laboratorio de Diagnóstico II		20	38,62
	Laboratorio Modalidades I		20	38,69
	Laboratorio Modalidades II		20	38,81
	Laboratorio de Manufactura Ingeniería Industrial		20	113,71
	Laboratorio de Procedimientos Básicos		10	77,73
	Laboratorio de Procedimientos Clínicos Avanzados		10	77,77
	Aula virtual		20	44,75
Centro de acondicionamiento físico	20	77,7		
Subtotal sede 2		12	230	949,24
Sede 3	Laboratorio de Ciencias Básicas II	8	25	76,99
	Laboratorio de Bioquímica		25	62,55
	Laboratorio de Microbiología		40	118,32
	Laboratorio de Histoembriología		40	118,32
	Laboratorio de Biología Molecular		25	68,57
	Laboratorio de Fisiofarmacología		40	73,96
	Laboratorio Docentes Investigadores		4	15,84
Cámara de Gesell	40	49,5		
Subtotal sede 3		8	239	584,05
Total Barranquilla		21	494	1.833,29
Cúcuta				
Sede	Nombre	Cantidad	Capacidad alumnos	Área m ²
Sede A	Cámara de Gesell	1	40	61,2
	Laboratorio de Psicobiología	1	36	70
	Laboratorio de Psicometría	1	30	45,39
	Laboratorio de Psicofisiología	1	10	26,52
Subtotal Sede A		4	116	203,11
Sede C	Emisora	1	6	17,03
	Laboratorio de Redes	1	18	23,9
	Centro de Desarrollo Tecnológico / Museo	1	20	80
	Laboratorio de Física y Mantenimiento	1	36	58,11
Subtotal Sede C		4	80	179,04
Sede D	Laboratorio de Matemáticas Arquímedes	1	20	36,06
Subtotal Sede D		1	20	36,06
Sede E	Consultorio Jurídico	1	20	42,35
	Sala de Conciliación No. 1	1	3	6,45
	Sala de Conciliación No. 2	1	6	10,36
	Sala de Conciliación No. 3	1	3	6,77
Subtotal Sede E		4	32	65,93
Sede F	Tribunal Simulado	1	80	97,8
Subtotal Sede F		1	80	97,8
Total Cúcuta		14	328	581,94
Total Institucional		35	822	2.415,23

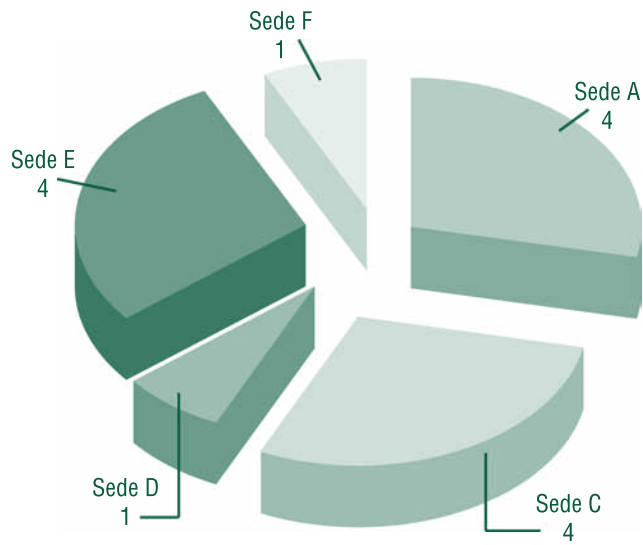
Fuente: Vicerrectoría de Infraestructura. Extensión Cúcuta

Gráfica 80. Número de laboratorios por sede en el 2012 (Barranquilla)



Fuente: Vicerrectoría de Infraestructura

Gráfica 81. Número de laboratorios por sede en el 2012 (Extensión Cúcuta)



Fuente: Extensión Cúcuta

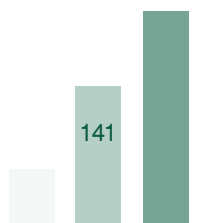


Tabla 81. Distribución y capacidad de auditorios y teatro por sede (2012)

Barranquilla				
Sede	Nombre	Cantidad	Capacidad personas	Área m ²
Sede 1	Teatro José Consuegra Higgins	1	710	1019,5
Sede 3	Auditorio Jorge Artel	2	350	294,11
	Auditorio Nicolás Guillén		100	70
Sede 4 (Posgrados)	Auditorio Juan B. Fernández	2	70	83,15
	Auditorio Pedro Pastor Consuegra		70	99,54
Sede 5 (Cultural)	Auditorio Sede Cultural Paraninfo	3	250	458,14
	Salas de Conferencia		50	42,92
	Museo Bolivariano		70	180
Total Barranquilla		8	1.670	2.247,36
Cúcuta				
Sede	Nombre	Cantidad	Capacidad personas	Área m ²
Sede A	Auditorio José Antonio Tolosa	1	400	360
Sede B	Sala de Proyecciones 1B	1	50	55,05
Sede 4 (Posgrados)	Aula Empresarial	1	25	41,71
	Sala de Reuniones 1D	1	40	70
Total Cúcuta		4	515	526,76
Total Institucional		12	2.185	2.774,12

Fuente: Vicerrectoría de Infraestructura. Extensión Cúcuta

Tabla 82. Capacidad de bibliotecas por sede (2012)

Barranquilla				
Sede	Nombre	Cantidad	Capacidad personas	Área m ²
Sede 1	Biblioteca José Martí	3	120	518
	Aquiles Escalante		8	30
	Centro Consulta de Derechos Humanos		12	40
Sede 2	Hemeroteca	3	260	491,2
	Área de Referencia y Módulos de Estudio		21	137,35
	Biblioteca Virtual		23	17,34
Sede 4	Biblioteca Ana Bolívar de Consuegra	2		43,24
	Área de Estudio		41	33,26
Sede 5	Biblioteca Humanidades	2	36	165,22
Total Barranquilla		10	521	1.475,61
Cúcuta				
Sede	Nombre	Cantidad	Capacidad personas	Área m ²
Sede B	Biblioteca Anita Bolívar de Consuegra	1	80	338,7
Total Cúcuta		1	80	338,7
Total Institucional		11	601	1.814,31

Fuente: Vicerrectoría de Infraestructura. Extensión Cúcuta

Tabla 83. Distribución y capacidad de sitios de prácticas y salas de informática por sede (2012)

Barranquilla				
Sede	Nombre	Cantidad	Capacidad personas	Área m ²
Sede 1	Multimedia 6	2	40	40,76
	Multimedia 7		30	46,44
Sede 2	Sala de Internet Hemeroteca	6	26	44,21
	Multimedia 2 p1		20	44,55
	Multimedia 3 p1		40	33,9
	Multimedia 4 p1		30	45,23
	Multimedia 5 piso 3 antigua sala 7		40	62,27
	Laboratorio Peter Druker (Administración de Empresas) 308		20	45,16
	Laboratorio Profesional de Ingenierías (Ingeniería Industrial) 201-202		36	87,17
Sede 3	CAMFI	11	25	46,56
	Sala Desarrollo Software 101		40	97,2
	Sala Desarrollo Software 406		26	45,29
	Laboratorio de Arquitectura y Redes 401		21	46,48
	Sala de Dibujo		20	45,16
	Desarrollo de Software Roger Pressman		20	47,28
	Laboratorio de Redes y Telemática (Ingeniería de Sistemas)		20	41
	Multimedia 1 Laboratorio Financiero piso 1		32	77
	Laboratorio Oscar Wilde		31	45,47
	Laboratorio Tomas Jefferson		24	35,57
Sede 4	Sala de Internet	1	27	62,7
Subtotal Barranquilla		20	568	1.039,40
Cúcuta				
Sede	Nombre	Cantidad	Capacidad personas	Área m ²
Sede C	Biblioteca Virtual	1	20	40
	Centro de Cómputo 1C	1	30	57,9
	Centro de Cómputo 2C	1	30	51,78
	Centro de Cómputo 4C	1	40	59,62
	Centro de Cómputo 5C	1	25	26,25
	Centro de Cómputo 6C	1	24	30
Total Cúcuta		6	169	265,55
Total Institucional		26	737	1.304,95

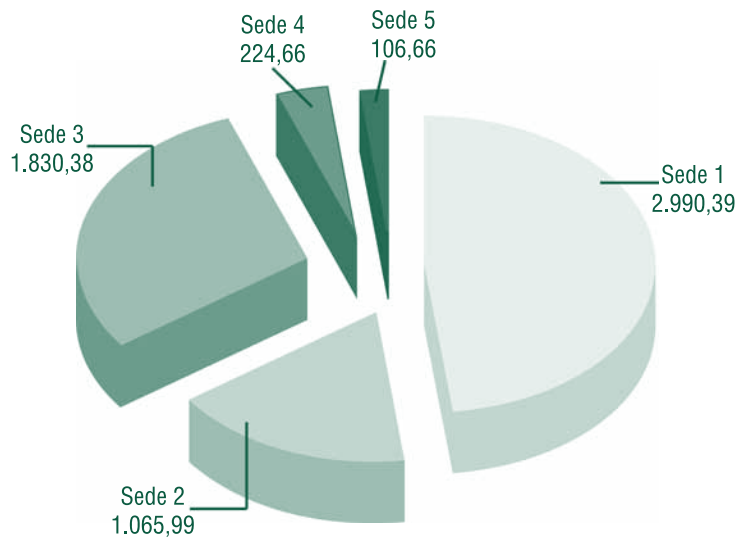
Fuente: Vicerrectoría de Infraestructura. Extensión Cúcuta

Tabla 84. Área de las oficinas administrativas y los programas académicos por sede (2012)

Barranquilla	
Sede	Área m ²
Sede 1	2.990,39
Sede 2	1.065,99
Sede 3	1.830,38
Sede 4	224,66
Sede 5	106,66
Total Barranquilla	6.218
Cúcuta	
Sede	Área m ²
Sede A	491,58
Sede B	30
Sede C	130,5
Sede D	180,68
Sede E	254,74
Total Cúcuta	1.087,50
Total Institucional	7305,58

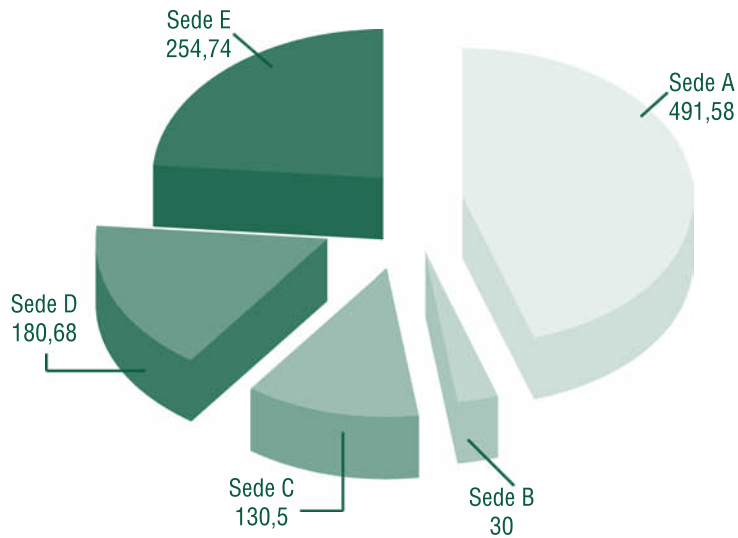
Fuente: Vicerrectoría de Infraestructura. Extensión Cúcuta

Gráfica 82. Área en m² de las oficinas administrativas y los programas académicos por sede en el 2012 (Barranquilla)



Fuente: Vicerrectoría de Infraestructura

Gráfica 83. Área en m² de las oficinas administrativas y los programas académicos por sede en el 2012 (Extensión Cúcuta)



Fuente: Extensión Cúcuta

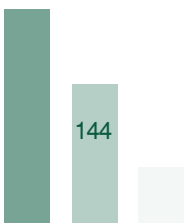


Tabla 85. Área de escenarios deportivos por sede (Barranquilla 2012)

Barranquilla	
Sede	Área m ²
Sede 1	555,74
Sede 2	60
Sede 3	60
Total	675,74

Fuente: Vicerrectoría de Infraestructura

Tabla 86. Área de escenarios deportivos* (Extensión Cúcuta 2012)

Cúcuta	
Sede	Área m ²
Cancha Fútbol Sala No. 1 Fútbol Club La Cero	600
Cancha Fútbol Sala No. 2 Fútbol Club La Cero	600
Cancha Fútbol No. 3 Fútbol Club La Cero	2800
Cancha Fútbol "El Cuji"	3600
Piscina Club Colmilitar	250
Cancha Baloncesto No. 1 Parque Quinta Oriental	450
Cancha Baloncesto No. 2 Parque Quinta Oriental	450
Cancha Fútbol Sala No.1 Parque Quinta Oriental	450
Cancha Fútbol Sala No. 2 Parque Quinta Oriental	450
Total	9.650

Fuente: Extensión Cúcuta

* Las prácticas en estos escenarios deportivos se realizan por convenio

Tabla 87. Área de cafeterías por sede (2012)

Barranquilla	
Sede	Área m ²
Sede 1	522
Sede 2	508
Sede 3	879
Sede 4	72
Total Barranquilla	1.981
Cúcuta	
Sede	Área m ²
Sede A	20
Sede B	51,27
Sede C	30
Sede F	46,73
Total Cúcuta	148

Fuente: Vicerrectoría de Infraestructura. Extensión Cúcuta

Tabla 88. Área de zonas de esparcimiento por sede (2012)

Barranquilla	
Sede	Área m ²
Sede 1	1.741
Sede 2	1.640
Sede 3	701
Sede 4	360
Sede 5	409
Total Barranquilla	4.851
Cúcuta	
Sede	Área m ²
Sede A	240
Sede B	39,5
Sede C	747,2
Sede D	13,92
Total Cúcuta	1.040,62

Fuente: Vicerrectoría de Infraestructura. Extensión Cúcuta

Tabla 89. Área de zonas comunes por sede (2012)

Barranquilla	
Sede	Área m ²
Sede 1	1.938,49
Sede 2	1.673,78
Sede 3	2.083,73
Sede 4	481,64
Sede 5	649,43
Total Barranquilla	6.827,07
Cúcuta	
Sede	Área m ²
Sede A	858
Sede B	250
Sede C	981,66
Sede D	176
Sede E	300
Sede F	754
Total Cúcuta	3.319,66

Fuente: Vicerrectoría de Infraestructura. Extensión Cúcuta

Tabla 90. Área de zonas verdes por sede (Barranquilla 2012)

Sede	Área m ²
Sede 1	20
Sede 2	80
Sede 3	335,3
Total	435,3

Fuente: Vicerrectoría de Infraestructura

Tabla 91. Total áreas (predios) en m² ocupadas por la Universidad Simón Bolívar (2012)

Barranquilla	
Sede	Área m ²
Sede 1	8.845,53
Sede 2	6.995
Sede 3	7.114
Sede 4	2.525
Sede 5	2.339
Biomédicas	400
Total Barranquilla	28.218,53
Cúcuta	
Sede	Área m ²
Sede A	1.749,26
Sede B	1.617,5
Sede C	1.234,32
Sede D	762
Sede E	1.209,12
Sede F	1.120,1
Total Cúcuta	7.692,3

Fuente: Vicerrectoría de Infraestructura. Extensión Cúcuta

Tabla 92. Total áreas de construcción en m² por sede (2012)

Barranquilla	
Sede	Área m ²
Sede 1	9.380
Sede 2	10.361
Sede 3	6.745
Sede 4	8.487
Sede 5	2.169
Total Barranquilla	37.142
Cúcuta	
Sede	Área m ²
Sede A	2.898,37
Sede B	1.079
Sede C	3.324,75
Sede D	845,26
Sede E	903,25
Sede F	1.509,53
Total Cúcuta	10.560

Fuente: Vicerrectoría de Infraestructura. Extensión Cúcuta

Tabla 93. Proyectos ejecutados en el 2012

Barranquilla	
Nombre del proyecto ejecutado	Área m ²
Construcción de baños públicos para la sede de Posgrado	58,00
Construcción de cafetería sede Posgrado	84,00
Remodelación local SERVEMEDIFARM insumos	30,77
Reubicación de local de Fotocopias sede 3	12,00
Construcción de cuarto de desechos sólidos sede 1	30,00
Ampliación de las áreas administrativas de los programas de Ingenierías	171,64
Construcción de salas de asesorías estudiantiles y docencia de los programas de Ingenierías	78,62
Construcción de salas de asesorías estudiantiles y docencia sede 2	179
Remodelación de las instalaciones físicas bloque de aulas sede Posgrado	1.176,00
Total Barranquilla	1.820,03
Cúcuta	
Nombre del proyecto ejecutado	Área m ²
Cambio de puertas y ventanería en las aulas de la sede C	N.A
Adecuación de la cafetería de la sede C	30
Adecuación y dotación del Laboratorio de Psicometría	45,39
Adecuación y dotación del Laboratorio de Psicofisiología	26,52
Adecuación y dotación del Centro de Conciliación	23,58
Mejora del Salón Cultural "Myriam Durán de Wilches"	78,12
Total Cúcuta	203,61

Fuente: Vicerrectoría de Infraestructura. Extensión Cúcuta

Comentarios

Entre las obras más destacadas de la Universidad Simón Bolívar en Barranquilla, en el 2012, se cuentan la ampliación de las áreas administrativas de los programas de Ingenierías, construcción de salas de asesorías estudiantiles y docencia de los programas de Ingenierías, construcción de salas de asesorías estudiantiles y docencia sede 2, remodelación de las instalaciones físicas en el bloque de aulas sede Posgrado, construcción de un cuarto de desechos sólidos en la sede 1 y la construcción de baños públicos y de una cafetería para la sede de Posgrado.

En ese mismo año, en la Extensión Cúcuta, las obras más destacadas fueron la adecuación y dotación del Laboratorio de Psicometría, adecuación y dotación del Laboratorio de Psicofisiología, adecuación y dotación del Centro de Conciliación y la mejora del Salón Cultural "Myriam Durán de Wilches." Entre las obras en ejecución sobresale la construcción del edificio de cuatro pisos en la sede B.

En el 2012, el 70 % (158 aulas con una capacidad para 5.719 alumnos y un área de 6.370,13 m²) de las 238 aulas de clases existentes en la Institución se encontraba en Barranquilla y el 30 % (80 aulas con una capacidad de 2.460 alumnos y un área de 2.922,19 m²) restante, en la Extensión Cúcuta.

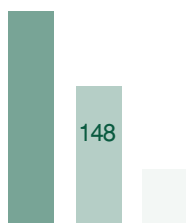
En Barranquilla, la Universidad Simón Bolívar contaba, en el 2012, con un área en predios de 28.218,53 m² y un área construida de 37.142 m². La Extensión Cúcuta tenía un área en predios de 7.692 m² y un área construida de 10.560 m².

La Institución, en el año 2012, tenía 35 laboratorios; 60 % de ellos en Barranquilla, 40 %, en la Extensión Cúcuta. En Barranquilla, la capacidad total de los laboratorios existentes era de 494 alumnos, con un área total de 1.833,29 m², y en la Extensión Cúcuta la capacidad era de 328 alumnos y un área total de 581,94 m².

El número de auditorios en el 2012 era de 12 (8 de los cuales se encuentran en la Institución en Barranquilla y los 4 restantes se encuentran en la Extensión Cúcuta). En Barranquilla, la capacidad total de los auditorios existentes en el 2012 era de 1.670 personas con un área total de 2.247,36 m² y en Cúcuta de 515 personas con un área total de 526,76 m². Diez de las 11 bibliotecas existentes en este año pertenecen a la Institución en Barranquilla. Estas cuentan con una capacidad para 601 personas y un área total de 1.814,31m².

En el 2012, la Institución contaba en total con 26 sitios de prácticas y salas de informática (77 % en Barranquilla y 23 %, en la Extensión Cúcuta) con una capacidad en Barranquilla para 568 personas y un área de 1.039,40 m² y en Cúcuta de 169 personas y un área de 265,55 m².

De los 7.305,58 m² utilizados en la Universidad durante el 2012 en las oficinas administrativas y los programas académicos, 6.218 m² son de la Institución en Barranquilla y 1.087,50 m² corresponden a la Extensión en Cúcuta.





12. Recursos Informáticos

Tabla 94. Computadores y servidores 2012 (Barranquilla)

Área	Recurso	2012
Académica	Computadores para uso de estudiantes	605
	Computadores para uso de docentes	45
	Servidores	4
Administrativa	Computadores	547
	Servidores	24
Académica-administrativa	Computadores	342

Fuente: Departamento de Sistemas y Recursos Tecnológicos

Tabla 95. Computadores y servidores 2012 (Extensión Cúcuta)

Área	Recurso	2012
Académica	Computadores	354
	Servidores	1
Administrativa	Computadores	150
	Servidores	3

Fuente: Extensión Cúcuta

Tabla 96. Correo electrónico y puntos de navegación 2012 (Barranquilla)

Recurso	Usuario	2012
Cuentas de correo electrónico	Estudiantes	10.574
	Personal docente	915
	Personal administrativo	409
	Total cuentas de correo electrónico	11.898
Área de navegación bajo cobertura Wifi (Áreas comunes, auditorios y teatro)	Estudiantes y Docentes	70%

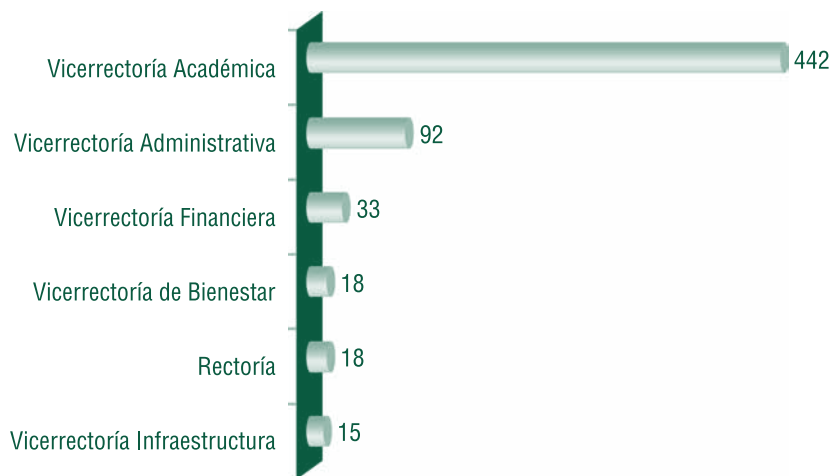
Fuente: Departamento de Sistemas y Recursos Tecnológicos

Tabla 97. Correo electrónico y puntos de navegación 2012 (Extensión Cúcuta)

Recurso	Usuario	2012
Cuentas de correo electrónico	Estudiantes	4.445
	Personal docente	157
	Personal administrativo	99
	Total cuentas de correo electrónico	4.701

Fuente: Extensión Cúcuta

Gráfica 84. Número de computadores por unidad en el 2012 (Barranquilla)

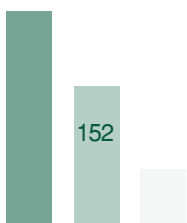


Fuente: Departamento de Sistemas y Recursos Tecnológicos

Gráfica 85. Número de computadores por unidad en el 2012 (Extensión Cúcuta)



Fuente: Extensión Cúcuta



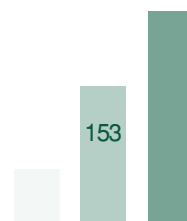
Comentarios

En el 2012 la Institución contaba con 32 servidores, 28 pertenecientes a Barranquilla y 4 de la Extensión Cúcuta. El área de navegación bajo cobertura Wifi de las áreas comunes, auditorios y teatro fue del 70 %.

En este año el número de cuentas de correo electrónico en Barranquilla fue de 11.898 (10.574 para estudiantes, 915 para docentes y 409 para personal administrativo) y en la Extensión Cúcuta de 4.701 (4.445 para estudiantes, 157 para personal docente y 99 para personal administrativo).

En la sede Barranquilla, el número de computadores destinados al uso de estudiantes y docentes fue de 617 en el año 2011 y de 650 en el 2012. El incremento entre un año y otro fue de 5,35 %.

En la Extensión Cúcuta, el número de computadores destinados al uso de estudiantes y docentes en el 2011 fue de 267 y en el 2012 de 354. El incremento entre un año y otro fue de 33 %.



Boletín
Estadístico
2012



Barranquilla:

Carrera 59 No. 59 - 92 / PBX 344 4333.

A.A. 50595 / Fax : 3682892

www.unisimonbolivar.edu.co

Cúcuta:

Avenida 3 No. 13 – 34 La Playa

PBX: 5712621

www.unisimoncucuta.edu.co