

INFORME DE GESTIÓN

2013 - 2017

45
AÑOS

 UNIVERSIDAD
SIMÓN BOLÍVAR

BARRANQUILLA Y CÚCUTA - COLOMBIA | VIGILADA MINEDUCACIÓN



Res. 23095, del MEN



INFORME DE
GESTIÓN

2013 - 2017

45
AÑOS

UNIVERSIDAD
Simón Bolívar
SIMÓN BOLÍVAR

BARRANQUILLA Y CÚCUTA - COLOMBIA | VIGILADA MINEDUCACIÓN



Res. 23095, del MEN



UNIVERSIDAD
SIMÓN BOLÍVAR

BARRANQUILLA Y CÚCUTA - COLOMBIA | VISILADA MINEDUCACIÓN

SALA GENERAL

MIEMBROS FUNDADORES

Ana Bolívar de Consuegra

Presidenta

Álvaro Castro Socarrás

MIEMBROS HONORARIOS

Ángel María Carracedo Álvarez

Antonio Cagua Prada

Carlos Enrique Rodado Noriega

Carlos Francisco Corredor Pereira

Ezequiel Ander-Egg

Jorge Emilio Sierra Montoya

Jorge Santiago Reynolds Pombo

Juan Manuel Ruiseco Vieira

Patricia del Pilar Martínez Barrios

MIEMBROS ACTIVOS

José Eusebio Consuegra Bolívar

Ana de Bayuelo

José Rafael Consuegra Machado

Arlen Van Belleghem

Ignacio Salomón Consuegra Bolívar

José Ignacio Consuegra Manzano

MIEMBROS DE NÚMERO

Oswaldo Olave Amaya

Representante de los Profesores

Víctor Díaz Mendoza

Representante de los Estudiantes

CONTENIDO



**SALUDO DE LA
PRESIDENTA DE
LA SALA GENERAL** Pág. 8



PRESENTACIÓN Pág. 10

**PRINCIPALES
LOGROS** Pág. 12



01

**DESARROLLO
Y COMPROMISO
SOCIAL**

Pág. 14

PRESIDENTA DE LA SALA GENERAL

Ana Bolívar de Consuegra

RECTOR

José Consuegra Bolívar

VICERRECTORA ACADÉMICA

Sonia Falla Barrantes

VICERRECTORA DE INVESTIGACIÓN E INNOVACIÓN

Paola Amar Sepúlveda

VICERRECTOR DE REGIONALIZACIÓN

Carlos Corredor Pereira

VICERRECTORA FINANCIERA

Ana de Bayuelo

VICERRECTOR DE INFRAESTRUCTURA

Ignacio Consuegra Bolívar

REPRESENTANTE LEGAL

José Consuegra Machado



02

PERTINENCIA Y PERMANENCIA

Pág. 56



03

GESTIÓN DE CALIDAD

Pág. 104

04

FORTALECIMIENTO INSTITUCIONAL

Pág. 120



05

INTERNACIONALIZACIÓN

Pág. 142

EDICIÓN

DIRECCIÓN DE PLANEACIÓN

DIRECTOR DE PLANEACIÓN
Fernando Morón Polo

JEFE DE ESTADÍSTICAS E INDICADORES
Ángela Hernández Torregrosa

ANALISTAS DE PLANEACIÓN
Gina Patiño Polo - Yosimar De la Hoz Bovea

PROFESIONAL DE PLANEACIÓN
Kerly Morales Ramón

CORRECCIÓN DE ESTILO
Luis López Jassir

DISEÑO Y DIAGRAMACIÓN
DIO STUDIO S.A.S

FOTOGRAFÍA
Oficina de Comunicaciones
Historia Gráfica

IMPRESIÓN
Editorial Mejoras - Barranquilla
www.editorialmejoras.co

LISTADO DE GRÁFICAS

Estudiantes de pregrado por estrato socioeconómico en Barranquilla y Cúcuta, 2017-2

Gráfica 1
PÁG. 17

Comportamiento por estrato socioeconómico-estudiantes pregrado, 2013-2017

Gráfica 2
PÁG. 17

Distribución de estudiantes de pregrado por género, 2013-2017

Gráfica 3
PÁG. 18

Distribución de estudiantes de posgrado por género, 2013-2017

Gráfica 4
PÁG. 18

Nivel de escolaridad de las madres de estudiantes de pregrado, 2013-2017

Gráfica 5
PÁG. 19

Estudiantes de pregrado pertenecientes a grupos priorizados por el MEN, 2017-2

Gráfica 6
PÁG. 21

Estudiantes de posgrado pertenecientes a grupos priorizados por el MEN, 2017-2

Gráfica 7
PÁG. 21

Proyectos de Proyección Social realizados en Barranquilla y Cúcuta, 2013-2017

Gráfica 8
PÁG. 24

Personas intervenidas en Proyectos Sociales en Barranquilla y Cúcuta, 2013-2017

Gráfica 9
PÁG. 24

Audiencias realizadas en Barranquilla y Cúcuta, 2013-2017

Gráfica 10
PÁG. 27

Eventos externos realizados en el Teatro José Consuegra Higgins, 2013-2017

Gráfica 11
PÁG. 41

Eventos culturales realizados en los Museos Institucionales, 2013-2017

Gráfica 12
PÁG. 42

Personas participantes en eventos culturales, 2013-2017

Gráfica 13
PÁG. 43

Actividades del Centro de Educación Continuada realizadas en Barranquilla y Cúcuta, 2013-2017

Gráfica 14
PÁG. 45

Participaciones en actividades del Centro de Educación Continuada en Barranquilla y Cúcuta, 2013-2017

Gráfica 15
PÁG. 45

Graduados en pregrado en Barranquilla, 2013-2017

Gráfica 16
PÁG. 47

Graduados en pregrado en Cúcuta, 2013-2017

Gráfica 17
PÁG. 47

Graduados en posgrado en Barranquilla, 2013-2017

Gráfica 18
PÁG. 48

Graduados en posgrado en Cúcuta, 2013-2017

Gráfica 19
PÁG. 48

Tasa de graduación por cohorte (semestre 12)

Gráfica 20
PÁG. 50

Estudiantes contactados en visitas a colegios, jornadas educativas, ferias estudiantiles y empresariales en Barranquilla, 2013-2017

Gráfica 21
PÁG. 52

Estudiantes que visitaron a la Universidad en recorridos institucionales en Barranquilla, 2013-2017

Gráfica 22
PÁG. 53

Composición oferta académica pregrado en 2017

Gráfica 23
PÁG. 59

Composición oferta académica posgrado en 2017

Gráfica 24
PÁG. 59

Distribución oferta académica pregrado por Facultad en 2017

Gráfica 25
PÁG. 60

Distribución oferta académica posgrado por Facultad en 2017

Gráfica 26
PÁG. 60

Evolución oferta académica de pregrado en Barranquilla y Cúcuta, 2013-2017

Gráfica 27
PÁG. 61

Evolución oferta académica de posgrado en Barranquilla y Cúcuta, 2013-2017

Gráfica 28
PÁG. 61

Número de matriculados en pregrado en Barranquilla y Cúcuta, 2013-2017

Gráfica 29
PÁG. 65

Número de matriculados en posgrado en Barranquilla y Cúcuta, 2013-2017

Gráfica 30
PÁG. 66

Matriculados en programas de posgrado con periodicidad anual en Barranquilla, 2013-2017

Gráfica 31
PÁG. 67

Nuevos estudiantes de pregrado en Barranquilla y Cúcuta, 2013-2017

Gráfica 32
PÁG. 68

Nuevos estudiantes de posgrado en Barranquilla y Cúcuta, 2013-2017

Gráfica 33
PÁG. 68

Matriculados en programas acreditados, 2013-2017

Gráfica 34
PÁG. 70

Nuevos estudiantes en programas acreditados, 2013-2017

Gráfica 35
PÁG. 71

Estudiantes matriculados en cursos de lenguas extranjeras en Barranquilla, 2013-2017

Gráfica 36
PÁG. 73

Atenciones a estudiantes en CADA en Barranquilla, 2013-2017

Gráfica 37
PÁG. 75

Atenciones a estudiantes en PIEA en Cúcuta, 2013-2017

Gráfica 38
PÁG. 75

Reconocimientos a estudiantes en Barranquilla y Cúcuta, 2013-2017

Gráfica 39
PÁG. 77

Apoyos financieros ofrecidos en Barranquilla y Cúcuta, 2013-2017

Gráfica 40
PÁG. 79

Valor de apoyos financieros ofrecidos en Barranquilla y Cúcuta, 2013-2017

Gráfica 41
PÁG. 79

Créditos internos ofrecidos en Barranquilla y Cúcuta, 2013-2017

Gráfica 42
PÁG. 81

Valor créditos internos ofrecidos en Barranquilla y Cúcuta, 2013-2017

Gráfica 43
PÁG. 81

Créditos externos realizados por los estudiantes en Barranquilla y Cúcuta, 2013-2017

Gráfica 44
PÁG. 81

Valor créditos externos realizados en Barranquilla y Cúcuta, 2013-2017

Gráfica 45
PÁG. 81

Retención Estudiantil

Gráfica 46
PÁG. 83

Títulos de libros, 2013-2017

Gráfica 47
PÁG. 85

Volúmenes de libros, 2013-2017

Gráfica 48
PÁG. 85

Estaciones de trabajo académicas en Barranquilla y Cúcuta, 2013-2017

Gráfica 49
PÁG. 87

Estaciones de trabajo administrativas en Barranquilla y Cúcuta, 2013-2017

Gráfica 50
PÁG. 87

Software en Barranquilla y Cúcuta, 2013-2017

Gráfica 51
PÁG. 87

Índice de escalafonamiento de grupos de investigación, 2013-2017	Gráfica 52 PÁG. 93	Profesores Doctores en Barranquilla y Cúcuta, 2013-2017	Gráfica 69 PÁG. 114
Investigadores categorizados en Colciencias, 2013-2017	Gráfica 53 PÁG. 93	Administrativos beneficiados Plan de Desarrollo Profesional en Barranquilla, 2013-2017	Gráfica 70 PÁG. 116
Productos de nuevo conocimiento, 2013-2017	Gráfica 54 PÁG. 94	Administrativos beneficiados Plan de Desarrollo Profesional en Cúcuta, 2013-2017	Gráfica 71 PÁG. 116
Productos de desarrollo tecnológico, 2013-2017	Gráfica 55 PÁG. 94	Participaciones en programas de Bienestar en Barranquilla y Cúcuta, 2013-2017	Gráfica 72 PÁG. 122
Estudiantes en Semillero en Barranquilla y Cúcuta, 2013-2017	Gráfica 56 PÁG. 95	Participaciones en programas de Salud Integral y Desarrollo Humano en Barranquilla y Cúcuta, 2013-2017	Gráfica 73 PÁG. 125
Proyectos de investigación ejecutados en Barranquilla y Cúcuta, 2013-2017	Gráfica 57 PÁG. 97	Participaciones en programas de Cultura en Barranquilla y Cúcuta, 2013-2017	Gráfica 74 PÁG. 126
Proyectos de investigación realizados en alianza con entidades internacionales, 2013-2017	Gráfica 58 PÁG. 97	Participaciones en programas de Deporte en Barranquilla y Cúcuta, 2013-2017	Gráfica 75 PÁG. 128
Programas Acreditados en alta calidad, 2013-2017	Gráfica 59 PÁG. 107	Áreas construidas (m2) en Barranquilla, 2013-2017	Gráfica 76 PÁG. 135
Vinculación del cuerpo profesoral Barranquilla, 2013-2017	Gráfica 60 PÁG. 108	Áreas construidas (m2) en Cúcuta, 2013-2017	Gráfica 77 PÁG. 137
Vinculación del cuerpo profesoral Cúcuta, 2013-2017	Gráfica 61 PÁG. 109	Eventos académicos y culturales realizados en el marco del Año Internacional, 2015-2017	Gráfica 78 PÁG. 145
Profesores Tiempo Completo y Medio Tiempo con formación de alto nivel Barranquilla, 2013-2 – 2017-2	Gráfica 62 PÁG. 109	Eventos de internacionalización en casa, 2014-2017	Gráfica 79 PÁG. 145
Profesores Tiempo Completo y Medio Tiempo con formación de alto nivel Cúcuta, 2013-2 – 2017-2	Gráfica 63 PÁG. 109	Becas de movilidad académica, 2014-2017	Gráfica 80 PÁG. 148
Nivel de formación profesoral en Barranquilla en 2017-2	Gráfica 64 PÁG. 110	Movilidad internacional de estudiantes, 2013-2017	Gráfica 81 PÁG. 149
Nivel de formación profesoral en Cúcuta en 2017-2	Gráfica 65 PÁG. 110	Movilidad internacional de miembros de la comunidad académica y visitantes, 2013-2017	Gráfica 82 PÁG. 150
Profesores categorizados según escalafón en Barranquilla y Cúcuta, 2017-2	Gráfica 66 PÁG. 111	Movilidad nacional de profesores y estudiantes en 2017	Gráfica 83 PÁG. 151
Profesores beneficiados Plan de Desarrollo Profesional en Barranquilla y Cúcuta, 2013-2017	Gráfica 67 PÁG. 113	Participación Institucional en Redes a nivel mundial	Gráfica 84 PÁG. 153
Inversión en Desarrollo del Talento Humano, 2013-2017	Gráfica 68 PÁG. 113	Actividades realizadas en el marco de convenios y redes en 2017	Gráfica 85 PÁG. 153





Ana Bolívar de Consuegra | **Presidenta de la Sala General**

SALUDO DE LA PRESIDENTA DE LA SALA GENERAL

Uno de los principales motivos de la desigualdad social en Colombia lo constituyen, sin lugar a dudas, los impedimentos que históricamente han tenido las clases menos favorecidas para acceder a la educación en todos sus niveles. Las disparidades regionales han marcado siempre la tendencia del progreso en el territorio nacional; las brechas entre las zonas periféricas y el centro pueden llegar a ser abismales.

Un niño que no puede asistir a la escuela, bien sea por las difíciles condiciones económicas de su familia, la falta de instituciones en la población donde vive, o las dificultades para llegar a las existentes en su entorno, muy posiblemente verá frustrado su futuro. Un bachiller que no logra la meta de convertirse en profesional porque no le es posible financiar su cupo universitario, no solo no alcanza sus sueños sino que no puede aportarle su potencial al desarrollo del país. La educación tiene el poder de inclinar la balanza hacia la evolución regional y, en consecuencia, de todo el territorio nacional. En esencia, el conocimiento es la herramienta más importante para apalancar la equidad y el progreso social.

Es por eso que desde sus inicios, hace ya 45 años, la Universidad Simón Bolívar fue pensada y creada como casa de estudios superiores para el pueblo, sin distinciones sociales, económicas, ideológicas o de cualquier otro tipo. De esta manera hemos roto con ese paradigma perverso de que para acceder a la educación de calidad hay que contar con muchos recursos económicos o con apadrinamientos.

Esta Institución es el vivo ejemplo de que recibir una formación académica de alta calidad, ajustada a las necesidades actuales de la sociedad, sí es posible. De hecho, entre el 65% y el 70% de nuestros estudiantes en el periodo 2013-2017 pertenecen a los estratos socioeconómicos 1 y 2, quienes han podido concretar los anhelos que a sus antecesores se les había imposibilitado cumplir. De esta manera contribuimos a esa necesaria movilidad social en Colombia que, como lo hemos comprobado, tiene a la educación como uno de los factores determinantes para su generación.

El equipo de trabajo de la Universidad Simón Bolívar tiene siempre presente su compromiso con la transformación de la sociedad a través de una educación de alta calidad. Ese es y seguirá siendo nuestro faro.



José Consuegra Bolívar | Rector

PRESENTACIÓN

El informe de gestión que presentamos a continuación contiene los logros más relevantes de la gestión institucional de la Universidad Simón Bolívar durante 2013-2017. A lo largo de ese periodo se ejecutó el Plan Estratégico de Desarrollo 2013-2017 denominado ‘Fortaleciendo nuestra cultura de calidad’.

Nuestra visión institucional a 2017 estuvo enmarcada en el reconocimiento de la cultura de calidad que, en efecto, se cristalizó con la obtención de la Acreditación Institucional de Alta Calidad, otorgada por el Ministerio de Educación Nacional a través de la Resolución No. 23095 del 15 de diciembre de 2016, resultado del esfuerzo conjunto y coordinado de nuestro equipo de trabajo, de una gestión permanente por la calidad y, sobre todo, de amor por la educación. Formar parte del reducido grupo de Instituciones de Educación Superior que cuentan con este sello de calidad, integrado apenas por el 17% de las que funcionan en el país, implica una responsabilidad mayor con toda la sociedad: trabajar siempre por la excelencia.

De la gestión desarrollada entre 2013 y 2017 se destaca a nivel institucional el fortalecimiento de la calidad, el aumento del número de profesores de planta y profesores con formación doctoral, así como los avances en investigación, la consolidación de los grupos de investigación y el crecimiento en un 98% del número de investigadores reconocidos por Colciencias; logros que han puesto a la Universidad en posiciones privilegiadas a nivel nacional, incluso por encima de instituciones que tradicionalmente han estado en los sitios de honor de las mediciones. También hay que resaltar la consolidación de una oferta académica acorde con las necesidades de las regiones Caribe y Oriental –donde prestamos servicios–, a la que pueden acceder todos los segmentos de la población por nuestra esencia inclusiva.

En concordancia con la transparencia que caracteriza la gestión institucional, con la presentación de este informe se cumple el compromiso de socializar ante la comunidad universitaria y demás grupos de interés, los logros obtenidos durante este quinquenio en cada una de las cinco dimensiones que conforman el PED 2013-2017. Esta gestión es resultado del ejercicio de los fines misionales y de la interacción de todos los recursos y procesos con los que cuenta la Universidad Simón Bolívar, en especial del esfuerzo y compromiso de todos los miembros de la comunidad universitaria: estudiantes, profesores, egresados, personal administrativo y directivo, de acuerdo con los principios y valores declarados por la Institución.

PRINCIPALES LOGROS

2013

- Inicio del Doctorado en Ciencias de la Educación.
- Inicio de la Especialización en Cirugía Plástica, Reconstructiva y Estética.
- Indexación de la revista *Desarrollo Gerencial*.

2014

- Obtención del premio internacional AUIP a la Maestría en Educación.
- Firma del primer convenio de doble titulación con la Universidad Andrés Bello de Chile, programa Administración de Empresas.
- Firma del convenio de doble titulación con la Universidad Hermilio Valdizan de Perú, programa Ingeniería Industrial.
- Institucionalización del Día del Profesor Bolivariano, en homenaje al natalicio del Rector Fundador.

2013

2014

2015

2015

- Inicio del doctorado en Administración.
- Acreditación en alta calidad del programa de Ingeniería Industrial.
- Inicia el proceso de Autoevaluación con fines de Acreditación Institucional.
- Segunda mejor universidad privada de la región Caribe en desarrollo de investigación, según el *Ranking Group Sapiens*.
- Elección del Rector de la Universidad Simón Bolívar como representante del CESU ante ICETEX.
- Primeros graduados de doble titulación con la Universidad Andrés Bello.
- Recertificación del Sistema de Gestión de Calidad bajo la norma ISO 9001: 2008.

2016

- Obtención de la Acreditación Institucional de alta calidad.
- Acreditación de alta calidad al programa de Derecho.
- Renovación de la acreditación de alta calidad al programa de Ingeniería de Sistemas.
- Obtención del premio internacional AUIP a la Maestría en Administración de Empresas e Innovación.
- Registro calificado al programa de Doctorado en Psicología.
- Registro calificado a la Especialización en Logística de Operaciones e Ingeniería del Software.
- 50 años de la revista *Desarrollo Indoamericano*.
- Inauguración del Centro de Crecimiento Empresarial MacondoLab.

2016

2017

2017

- Primera institución de educación superior en el país en indicadores de desarrollo tecnológico e innovación, según el *Ranking internacional DTI-Sapiens*, publicado por *Sapiens Research*.
- Segundo año consecutivo como mejor universidad privada de la región Caribe en desarrollo de investigación, según el *Ranking Group Sapiens*.
- Reelección del rector de la Universidad, José Consuegra Bolívar, como representante de las universidades privadas ante el Consejo Nacional de Educación Superior, CESU.
- Premio a MacondoLab en la categoría *Top Challenger - América Latina* por parte de la firma de investigación y asesoría *UBI Global* con sede en Suecia.



01

DESARROLLO Y COMPROMISO SOCIAL



En esta dimensión, la Universidad Simón Bolívar evalúa la gestión, como consecuencia de la interacción producida por los logros en las otras dimensiones. En ella es donde se verifica "... la realización del ejercicio de comunicación dialógica mediante el cual se proyecta dinámica y coordinadamente el conocimiento científico desarrollado desde la academia, poniéndolo al servicio de la cultura, la ciencia y la investigación para contribuir con la satisfacción de las necesidades humanas, tanto de los estudiantes como de las comunidades de la región. Se trata de un proceso de doble vía, que permite una instancia superior de pensamiento para enriquecer la dinámica del desarrollo, mediante procesos de inserción, interacción e integración con el entorno social y las personas que lo conforman".

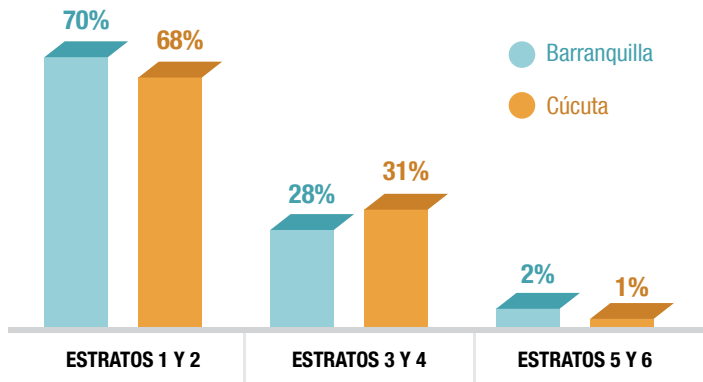
Contenido

- 16** IMPACTO SOCIAL
- 22** GESTIÓN Y SERVICIO SOCIAL
- 28** UNIVERSIDAD-EMPRESA-ESTADO
- 40** CULTURA
- 44** CENTRO DE EDUCACIÓN CONTINUADA
- 46** GRADUADOS
- 52** PROMOCIÓN DE ACCESO A LA EDUCACIÓN SUPERIOR
- 54** PARTICIPACIÓN INSTITUCIONAL EN ESPACIOS RELACIONADOS
CON LA EDUCACIÓN SUPERIOR

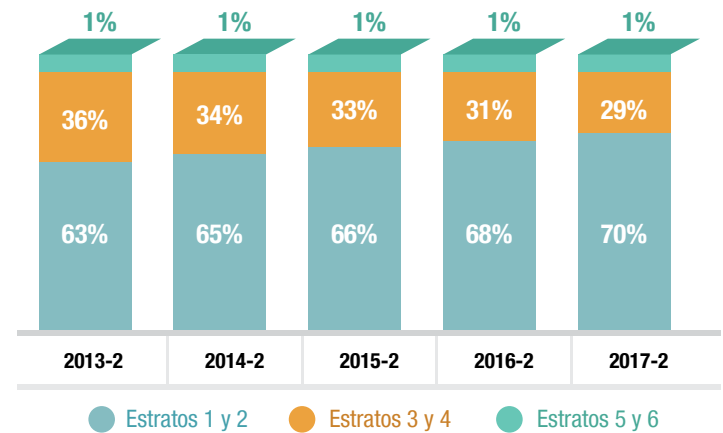
DESARROLLO Y COMPROMISO SOCIAL

IMPACTO SOCIAL





Gráfica 1. Estudiantes de pregrado por estrato socioeconómico en Barranquilla y Cúcuta, 2017-2



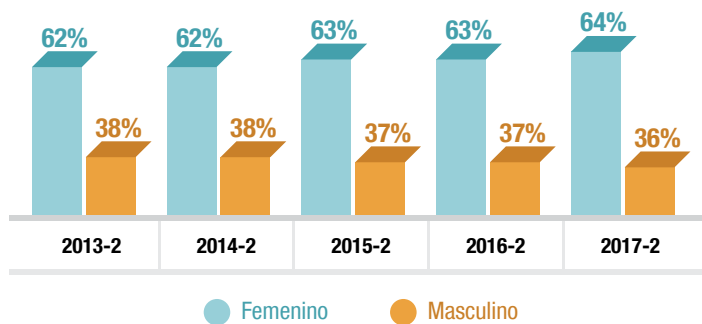
Gráfica 2. Comportamiento por estrato socioeconómico - estudiantes pregrado, 2013-2017

70%

Estudiantes de pregrado pertenece a los estratos 1 y 2

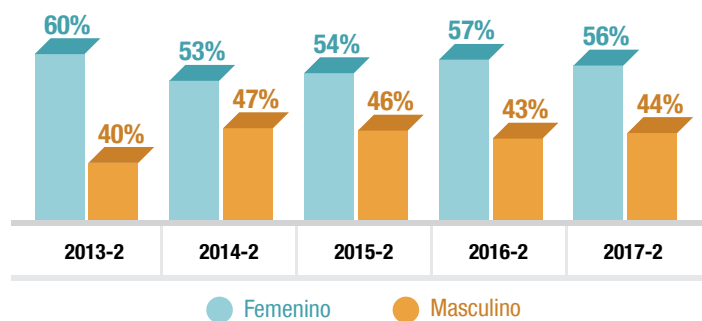
La Universidad Simón Bolívar, desde su fundación, ha favorecido el acceso a la educación superior con calidad a sectores históricamente excluidos, sin distinciones sociales, económicas, ideológicas o de cualquier otro tipo; evidenciándose la mayor concentración de estudiantes en los estratos socioeconómicos 1 y 2. Este comportamiento presenta una tendencia al alza, mostrando un incremento de 7 puntos porcentuales en 2017 con respecto al año 2013.

IMPACTO SOCIAL



Gráfica 3. Distribución de estudiantes de pregrado por género, 2013-2017

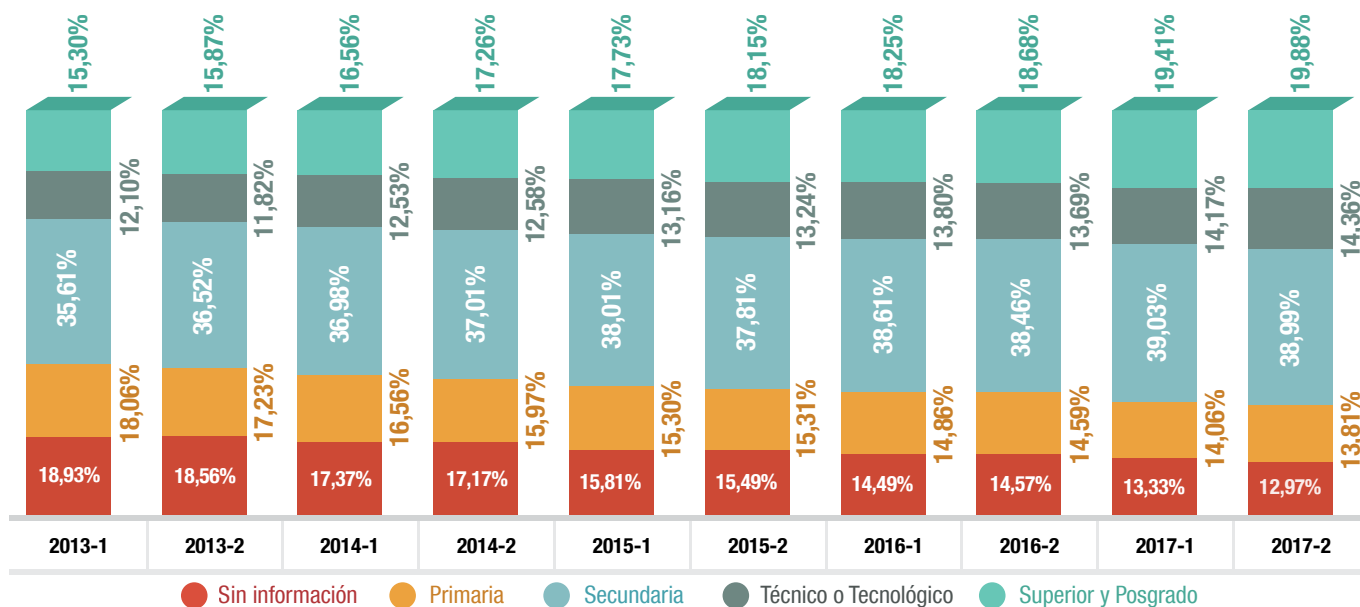
La Universidad ha coadyuvado al mejoramiento de las oportunidades de estudio y trabajo de la población femenina, promoviendo con ello movilidad social; de esta manera en los últimos cinco años esta población ha representado más del 60% del total de los estudiantes. En 2017, el 64% de la población estudiantil de Barranquilla es de género femenino, mientras que en Cúcuta la población femenina representa el 63%.



Gráfica 4. Distribución de estudiantes de posgrado por género, 2013-2017



Más del **53%** de las madres de los estudiantes de pregrado de la Universidad no ha tenido acceso a la Educación Superior.



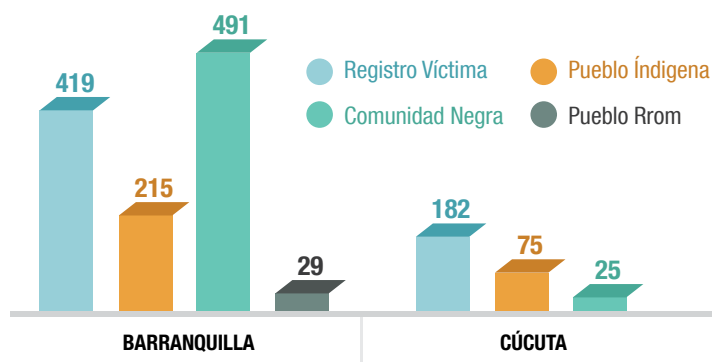
Gráfica 5. Nivel de escolaridad de las madres de estudiantes de pregrado, 2013-2017

Se observa una tendencia decreciente en el porcentaje de matriculados cuya madre tiene un nivel de educación en básica primaria, pasando de 18,06% en 2013-1 al 13,81% en 2017-2. Mientras que los estudiantes matriculados cuyas madres han tenido un nivel de formación básica secundaria ha aumentado del 35,61% en 2013-1 a un 38,99% en 2017-1. Igual ocurrió en el caso de los estudiantes cuyas madres tienen nivel de formación en educación superior y/o posgrado, pasando de un 15,30% en 2013-1 a un 19,88% en 2017-2.

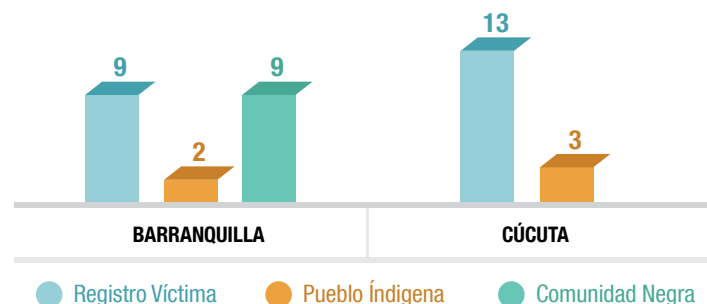


IMPACTO SOCIAL





Gráfica 6. Estudiantes de pregrado pertenecientes a grupos priorizados por el MEN, 2017-2



Gráfica 7. Estudiantes de posgrado pertenecientes a grupos priorizados por el MEN, 2017-2

10,25%

Estudiantes pertenecen a grupos priorizados por el MEN

La Universidad también ha favorecido el acceso a la Educación Superior con calidad a grupos priorizados por el Ministerio de Educación Nacional.

En este sentido, el 10,6% de los estudiantes de pregrado son víctimas del conflicto armado o pertenecen a comunidades negras, indígenas o Rrom. En cuanto a posgrado, los grupos priorizados corresponden el 4% de la población estudiantil.

GESTIÓN Y SERVICIO SOCIAL

Establece intervenciones con enfoque participativo, en procesos educativos y asistenciales para el mejoramiento de la calidad de vida de las personas y colectivos que se encuentran en el área de influencia de la Institución, implementando programas y servicios sociales.

PROYECCIÓN SOCIAL

La proyección social en la Universidad se concibe con dos propósitos: el primero, contribuir a la satisfacción de las necesidades humanas de las comunidades urbanas y rurales con la participación activa de estas, y el segundo, brindar al estudiante la oportunidad de desarrollar y fortalecer a través de la práctica las competencias adquiridas en la academia, interactuar con otras profesiones y actores, conocer de cerca la problemática social y sensibilizarse frente a ella, presentar alternativas de solución acordes con las necesidades de la población y participar en su implementación.

47 PROYECTOS DE PROYECCIÓN SOCIAL

EN 2017 EN BARRANQUILLA





8 PROYECTOS DE PROYECCIÓN SOCIAL

EN 2017 EN CÚCUTA

119 Familias intervenidas

Más de **3.731** Personas intervenidas

834 estudiantes y **16** profesores en modalidad de proyección social

36 Entidades aliadas

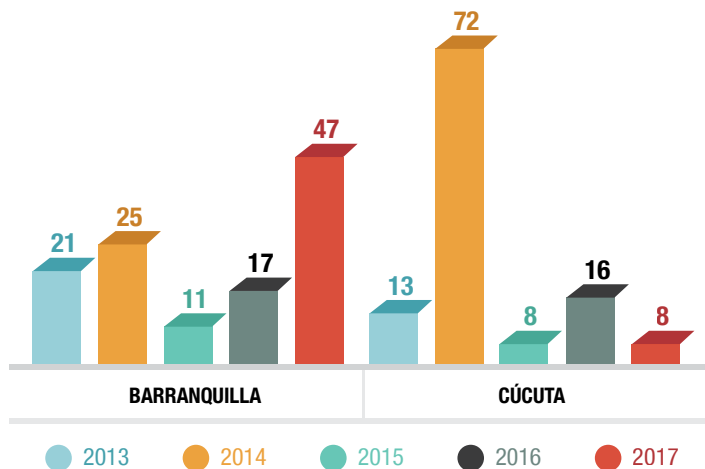
750 Familias intervenidas

Más de **6.387** Personas intervenidas

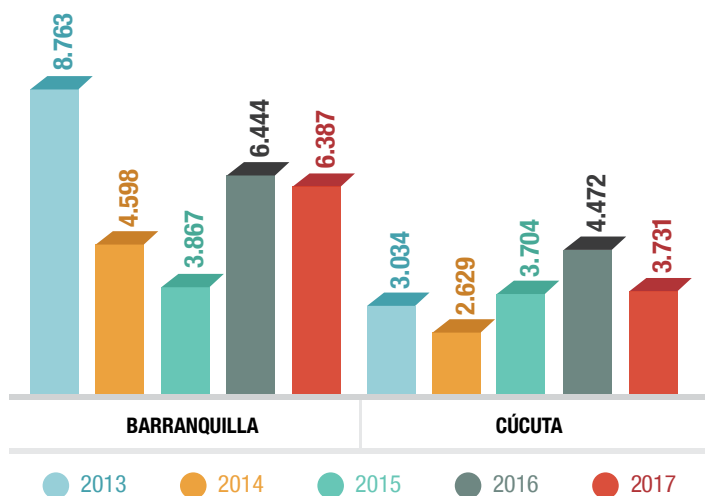
454 estudiantes y **32** profesores en modalidad de proyección social

57 Entidades aliadas

GESTIÓN Y SERVICIO SOCIAL



Gráfica 8. Proyectos de Proyección Social realizados en Barranquilla y Cúcuta, 2013-2017



Gráfica 9. Personas intervenidas en Proyectos Sociales en Barranquilla y Cúcuta, 2013-2017

La Universidad en su compromiso con la sociedad, durante el quinquenio 2013-2017 desarrolló 238 proyectos con impacto social, propiciando así más de 3.453 intervenciones a familias con 83.369 participaciones de la comunidad (entre los que se encuentran niños, jóvenes, adultos y adultos mayores). Estos proyectos sociales le han permitido a la Universidad realizar análisis, identificar problemáticas e implementar soluciones que mejoran la calidad de vida de sectores vulnerables, principalmente en las regiones Caribe y Oriental del país.

En este mismo sentido, se destaca la activa participación de estudiantes y profesores de la Universidad en modalidad de proyección social. En los últimos años se contó con 12.358 participaciones de estudiantes y 544 de profesores.

En el año 2017, el Programa “Mujer y Equidad de Género”, adscrito a la Secretaría de Gestión Social del distrito de Barranquilla, y el Centro de Investigación e Innovación Social José Consuegra Higgins, conformaron la Red de Gestoras de Paz, cuyo objetivo es dar respuesta a las necesidades prioritarias y estratégicas de las mujeres en el distrito de Barranquilla brindándoles herramientas políticas, jurídicas y psicosociales para intervenir distintos espacios de construcción de ciudadanía. En el marco de esta Red se certificaron 100 mujeres gestoras de paz y 300 mujeres emprendedoras, residenciadas en las cinco localidades del Distrito.

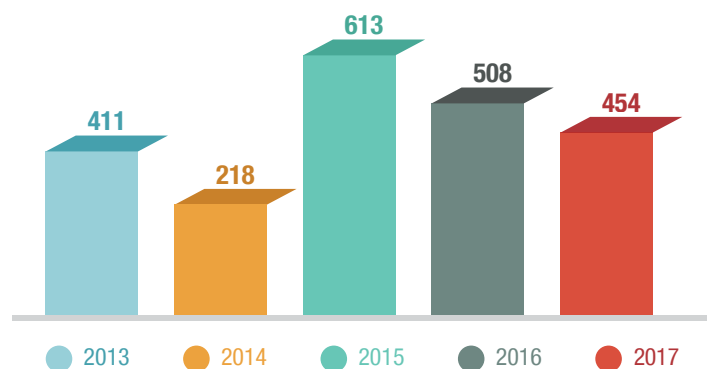


GESTIÓN Y SERVICIO SOCIAL



CENTRO DE CONCILIACIÓN, ARBITRAJE Y ATENCIÓN INTEGRAL

El Centro de Conciliación y Arbitraje de la Universidad Simón Bolívar es un ente privado, autónomo e independiente, debidamente aprobado mediante Resolución No. 0952 del 15 de noviembre de 2002, del Ministerio del Interior y de Justicia. En este Centro, las partes involucradas en un conflicto (civil, comercial, familiar o de tránsito) pueden solucionar efectivamente sus controversias a través del diálogo y la negociación, construyendo acuerdos satisfactorios con efectos legales, con la orientación de mediadores calificados.



Gráfica 10. Audiencias realizadas en Barranquilla y Cúcuta, 2013-2017

Durante el último quinquenio el Centro de Conciliación, Arbitraje y Atención Integral, logró realizar 2.204 audiencias en Barranquilla y Cúcuta, para un promedio de 500 audiencias por año.



UNIVERSIDAD-EMPRESA-ESTADO



En las condiciones competitivas actuales no se puede concebir a una universidad alejada del sector productivo, como tampoco a las pequeñas y medianas empresas operando independientemente sin desarrollar fuertes vínculos de cooperación que les permitan beneficiarse de la sinergia provocada por el trabajo conjunto. Es así como surge esta modalidad de Extensión cuyo propósito es fortalecer las relaciones de la Universidad con el sector empresarial y el Estado.



PREMIO AL MÉRITO EMPRESARIAL

El Premio al Mérito Empresarial es el máximo reconocimiento que se entrega anualmente a las empresas y empresarios en la región Caribe y en Norte de Santander de Colombia, institucionalizado por la Universidad Simón Bolívar desde el año 2010 para reconocer la labor de los empresarios y de las empresas que contribuyen a la transformación productiva y comercial de la Región, a través de esfuerzos que se traducen en innovación, generación de cambios organizacionales y estrategias de competitividad, que merecen ser emulados por las nuevas generaciones de empresarios.



**PREMIO AL MÉRITO[®]
EMPRESARIAL**
UNIVERSIDAD SIMÓN BOLÍVAR

OCTAVA VERSIÓN 2017

108 Inscripciones

20 Galardones entregados

4 Menciones Especiales

30 Aliados

9 Patrocinadores

UNIVERSIDAD-EMPRESA-ESTADO



En los últimos cinco
años

690
Inscritos

AL MÉRITO ESARIAL

UNIVERSIDAD SIMÓN BOLÍVAR
Permanecer... Es el Reto.



107 Galardones Entregados

UNIVERSIDAD-EMPRESA-ESTADO





**UNIVERSIDAD
SIMÓN BOLÍVAR**

BARRANQUILLA Y CÚCUTA - COLOMBIA | VIGILADA MINEUCACIÓN

PROGRAMA MÉRITO EMPRESARIAL TV

El programa Mérito Empresarial TV, transmitido por el canal regional Telecaribe propicia el encuentro entre la academia y el sector empresarial y resalta cada semana iniciativas emprendedoras, proyectos en ejecución, oportunidades de negocios, innovaciones, las relaciones Universidad-Empresa-Estado, y eventos que demuestran la dinámica cultural y empresarial del Atlántico y la región Caribe.

6 años al aire

223 Programas emitidos a 2017

34 Emisiones en 2017

UNIVERSIDAD-EMPRESA-ESTADO

INNOVACIÓN Y EMPRENDIMIENTO



El Centro de Crecimiento Empresarial MacondoLab de la Universidad Simón Bolívar es un espacio para la innovación. Tiene como propósito la generación de capacidades para empresas, mediante el desarrollo de procesos creativos y diferenciales, soportado en la implementación de metodologías y estrategias ágiles, cálidas y flexibles. Lo anterior fundamentado en la filosofía de “Hacer las cosas bien desde el principio” para contribuir al desarrollo sostenible.



En la actualidad es reconocida como una de los más importantes Aceleradoras Empresariales a nivel nacional e internacional a lo que se suma la experiencia capitalizada en este tipo de procesos.

Finalmente, cabe destacar que en el año 2015 Macondolab fue reconocido ante el *Global Ranking University Business Incubators*; además obtuvo el primer lugar en el *Ranking Top Challenger Latinoamérica*, premio entregado en febrero del 2018 en Canadá.

A continuación se presentan algunos indicadores asociados al impacto y gestión de MacondoLab en el periodo del presente informe.



UNIDAD DE APOYO A

DESARROLLO Y COMPROMISO SOCIAL

UNIVERSIDAD-EMPRESA-ESTADO

EMPRESARIO

BARRANQUILLA
CAPITAL
DE VIDA



ALCALDÍA DE
BARRANQUILLA
Distrito Especial Industrial y Portuario





CENTRO DE APOYO AL EMPRESARIO

La Unidad de Apoyo al Empresario es la estrategia del distrito de Barranquilla, en alianza con la Universidad Simón Bolívar, para fomentar el emprendimiento en la ciudad mediante procesos de formación, asesoría y mentorías.

Durante el año 2017 se capacitaron más de 5.000 personas y cerca de 600 empresarios fueron asesorados en aspectos legales, contables y financieros, mercadeo, servicio al cliente y marketing digital.

Adicionalmente, se realizaron dos convocatorias: Quilla Innova I y II, donde se asesoraron 21 empresas y el proyecto Probeta que llegó a 10 grupos de investigación con proyectos de tecnologías convergentes y de alto impacto.

UNIVERSIDAD-EMPRESA-ESTADO





PROGRAMA ONDAS DE COLCIENCIAS

Ondas se constituye en la principal estrategia de Colciencias para el desarrollo de una cultura ciudadana en ciencia, tecnología e innovación en niños, niñas y jóvenes de Colombia. El programa existe con el propósito de acercar la ciencia a los niños y jóvenes en edad escolar e incentivar el pensamiento crítico para generar en ellos capacidades y habilidades para contribuir a la creación de una cultura que valore, gestione y apropie el conocimiento. Desde el año 2012, el programa Ondas en el Atlántico es coordinado por la Universidad Simón Bolívar con el respaldo de tres Secretarías de la Gobernación.

Durante el 2017

39.102 Niños vinculados

350 Grupos de Investigación

222 Sedes educativas

875 Maestros acompañantes



DESARROLLO Y COMPROMISO SOCIAL

CULTURA



La Universidad Simón Bolívar, en su compromiso social de respaldar e incentivar la cultura y realizar aportes a la historia como legado a las nuevas generaciones, realiza actividades que reconocen y promueven el patrimonio cultural y arquitectónico en los diversos escenarios del centro de gestión de eventos y los museos institucionales.

CENTRO DE GESTIÓN DE EVENTOS Y TEATRO JOSÉ CONSUEGRA HIGGINS

El Centro de Gestión de Eventos es una unidad de negocios para el desarrollo cultural, que ofrece soluciones innovadoras, versátiles y tecnológicas al servicio de la sociedad y la academia.



TEATRO JOSÉ CONSUEGRA HIGGINS

Capacidad 710 personas

AUDITORIO JORGE ARTEL

Capacidad 280 personas

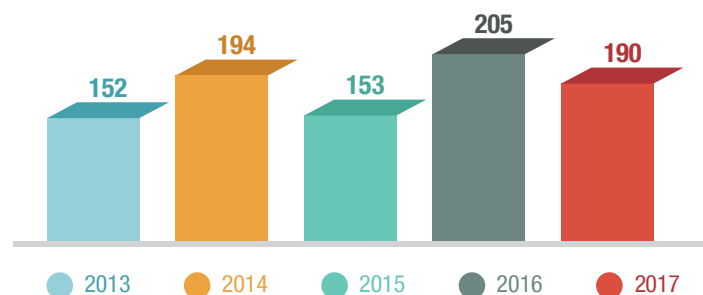
AUDITORIO NICOLÁS GUILLÉN

Capacidad 70 personas

AULAS MAGISTRALES

Capacidad 78 personas

La gestión realizada por el Centro de Gestión de Eventos ha permitido el posicionamiento del Teatro José Consuegra Higgins en la ciudad de Barranquilla, logrando la realización de aproximadamente 180 eventos por año, para un total de 894 eventos externos en el Teatro en los últimos cinco años.

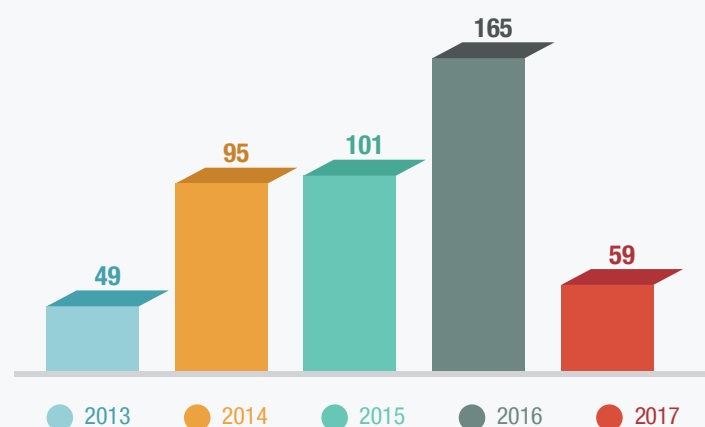


Gráfica 11. Eventos externos realizados en el Teatro José Consuegra Higgins, 2013-2017

CULTURA

MUSEOS INSTITUCIONALES

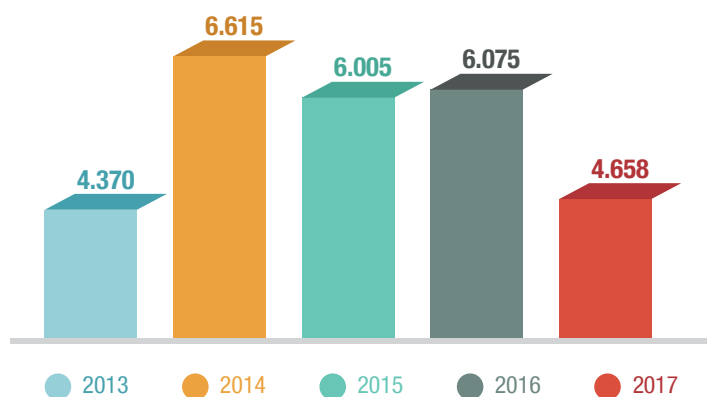
La Universidad realiza aportes a la historia de la ciudad de Barranquilla y el departamento del Atlántico, hace reconocimiento al patrimonio cultural y arquitectónico y deja testimonio a las nuevas generaciones del legado cultural a través de la Casa de la Cultura –“La Perla de América Latina”–, el Museo Bibliográfico Bolivariano y el Museo de Autores del Caribe, los cuales cuentan con más de 5.000 volúmenes de obras del Libertador Simón Bolívar, y de historiadores, periodistas, escritores y artistas de la región Caribe, que aportan a la literatura y la cultura en general.



Gráfica 12. Eventos culturales realizados en los Museos Institucionales, 2013-2017



CASA DE LA CULTURA DE AMÉRICA LATINA

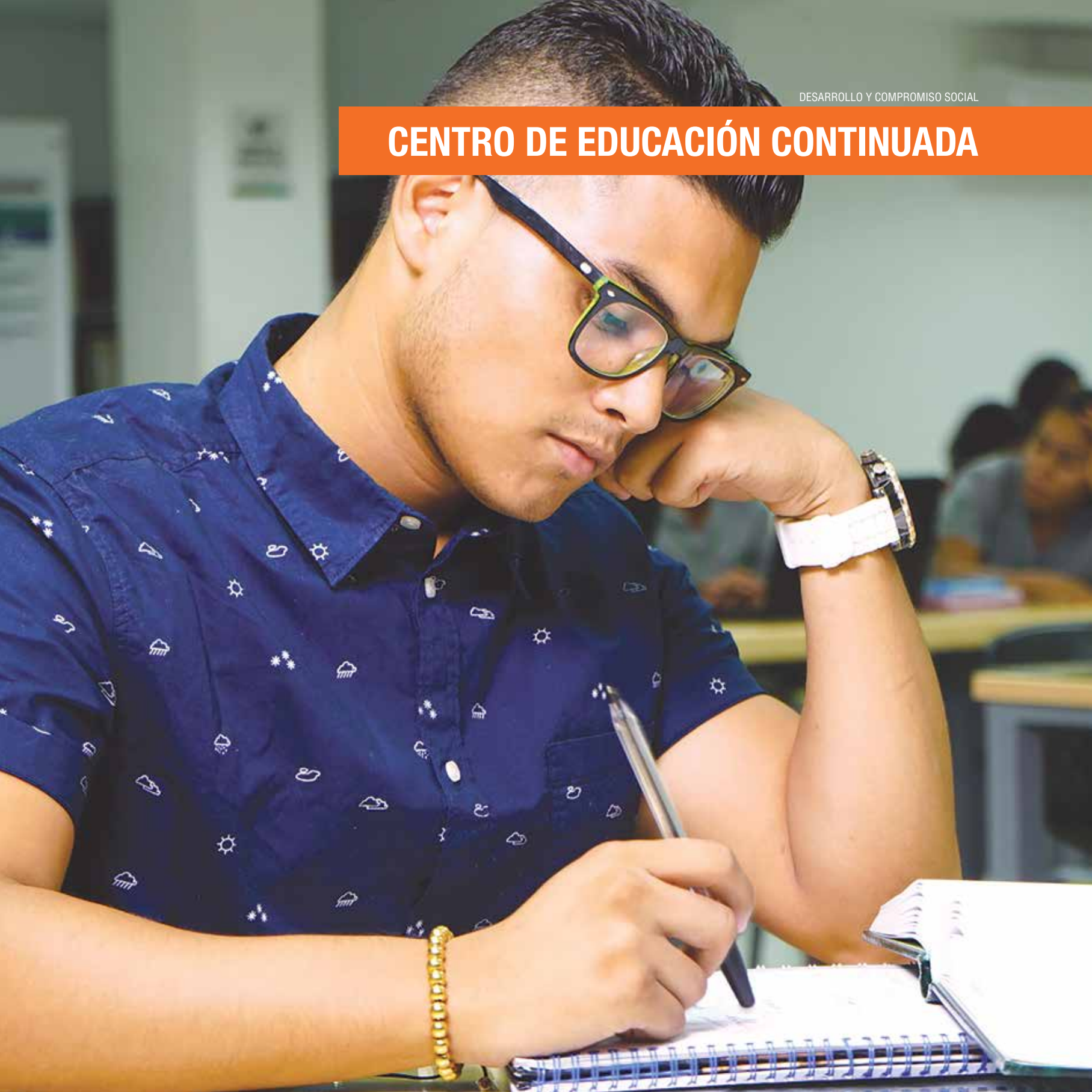


Gráfica 13. Personas participantes en eventos culturales, 2013-2017

En el año 2017, en el Museo Bibliográfico de Autores del Caribe, tuvo lugar la firma del acta de constitución de la Academia de Estudios del Caribe, un espacio de encuentro académico para pensar, proyectar y difundir conocimientos sobre la región Caribe. En el periodo 2013-2017 se realizaron 469 eventos culturales en los Museos Institucionales en los que participaron 27.723 personas.

DESARROLLO Y COMPROMISO SOCIAL

CENTRO DE EDUCACIÓN CONTINUADA

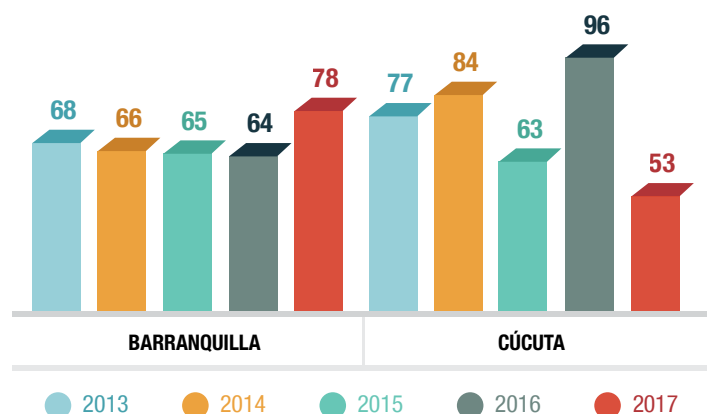




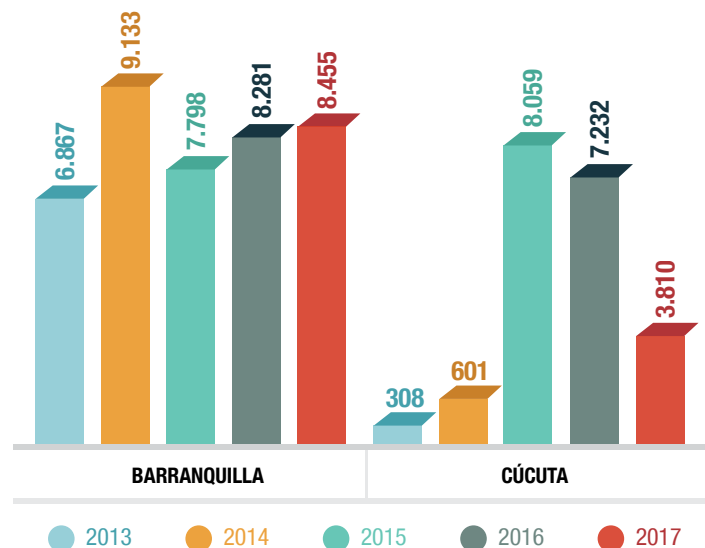
Centro de Educación Continuada

Extensión y Servicios Externos

El Centro de Educación Continuada de la Universidad Simón Bolívar cuenta con una amplia oferta de programas de capacitación y actualización que generan valor en la práctica profesional y personal a quienes hacen uso de las alternativas que se brindan en el Centro.



Gráfica 14. Actividades del Centro de Educación Continuada realizadas en Barranquilla y Cúcuta, 2013-2017



Gráfica 15. Participaciones en actividades del Centro de Educación Continuada en Barranquilla y Cúcuta, 2013-2017

Durante los años 2013 a 2017, desde el Centro de Educación Continuada se desarrollaron 714 actividades académicas con 60.544 participantes para atender las necesidades de actualización y perfeccionamiento de conocimientos de los profesionales, el sector productivo y de la comunidad en general de la región Caribe y Oriental del país.

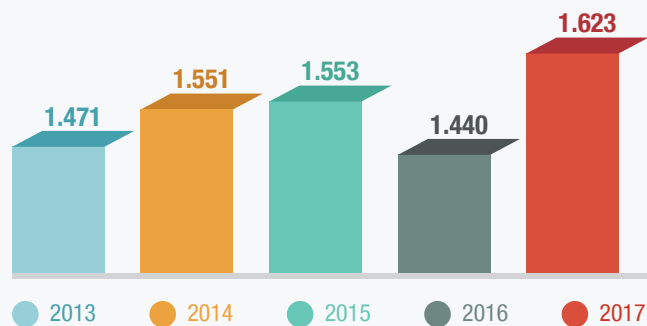


DESARROLLO Y COMPROMISO SOCIAL

GRADUADOS



De acuerdo con el compromiso que tiene la Universidad con el desarrollo y culminación del proyecto de vida académico de sus estudiantes, desde su fundación hasta 2017 se han graduado 42.189 estudiantes en pregrado, de los cuales 10.070 se graduaron en el quinquenio 2013-2017.

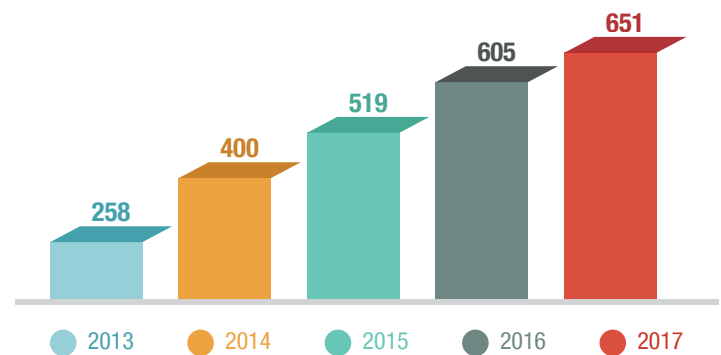


Gráfica 16. Graduados en pregrado en Barranquilla, 2013-2017



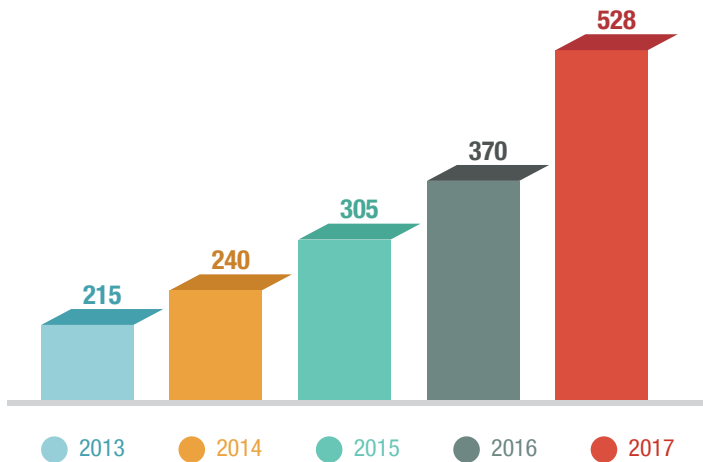
42.189

Graduados en
Pregrado a 2017

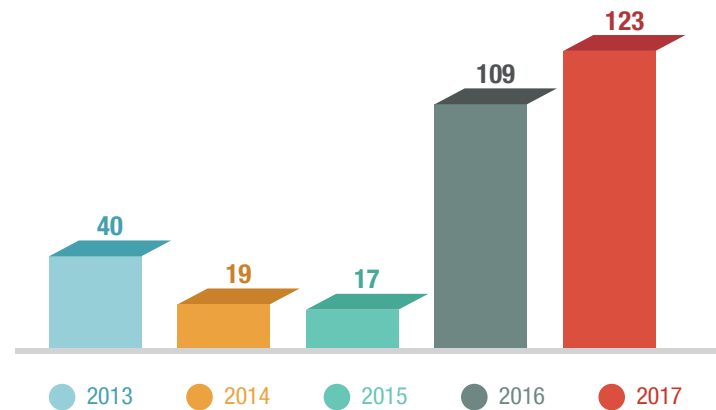


Gráfica 17. Graduados en pregrado en Cúcuta, 2013-2017

GRADUADOS



Gráfica 18. Graduados en posgrado en Barranquilla, 2013-2017



Gráfica 19. Graduados en posgrado en Cúcuta, 2013-2017

En el año 2017, la Universidad graduó la primera cohorte de doctores: siete profesionales recibieron el título de Doctor en Ciencias de la Educación. Con este doctorado se busca, a través de los Grupos de investigación, incidir en el desarrollo regional y nacional con proyección internacional, al hacer de la investigación el contexto pertinente para la intervención de las problemáticas sentidas en el ámbito educativo y en la transformación de las prácticas pedagógicas, las políticas educativas y los contextos formativos de cara a las exigencias científicas e innovativas del momento histórico, como evidencia del compromiso y responsabilidad social que ha caracterizado históricamente a la Institución.

7.177

Graduados en
Posgrado a 2017

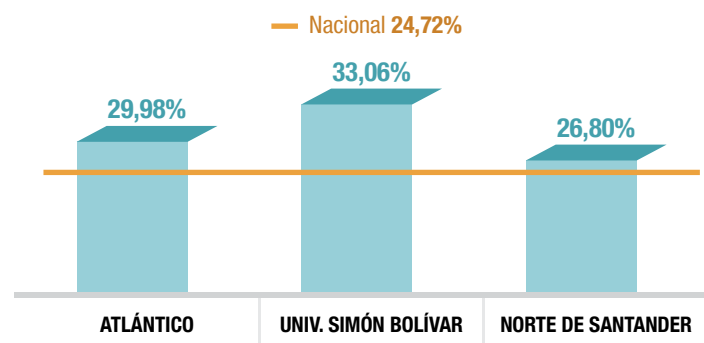


UNIVERSIDAD SIMÓN BOLÍVAR
2017

GRADUADOS

LOGRO EN LA GRADUACIÓN

La tasa de graduación contabiliza el porcentaje de graduados para un grupo de estudiantes que ingresaron a primer curso en un mismo periodo académico (cohorte).



Gráfica 20. Tasa de graduación por cohorte (semestre 12)

Al comparar el desempeño de la Universidad Simón Bolívar con el registrado por las Instituciones de Educación Superior a nivel nacional y regional, se muestra una diferencia positiva en el porcentaje de estudiantes que se graduaron transcurridos 12 semestres después de haber ingresado a la Universidad, al registrarse una tasa de graduación del 33,06% (calculada en el décimo segundo semestre), logrando 8,34 puntos porcentuales (p.p.) superior a la tasa alcanzada a nivel nacional (24,72%), 3,08 p.p. por encima de la tasa del departamento del Atlántico (26,98%) y 6,26 p.p. más que la tasa obtenida en el departamento de Norte de Santander (24,66%).

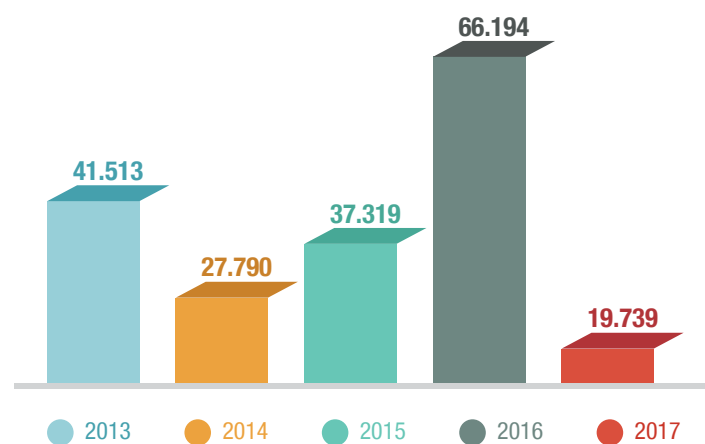
Fuente: SPADIES 2.8.

*La tasa de graduación se calcula en el periodo 2016-1, puesto que los últimos datos que se encuentran registrados en SPADIES corresponden al año 2016.



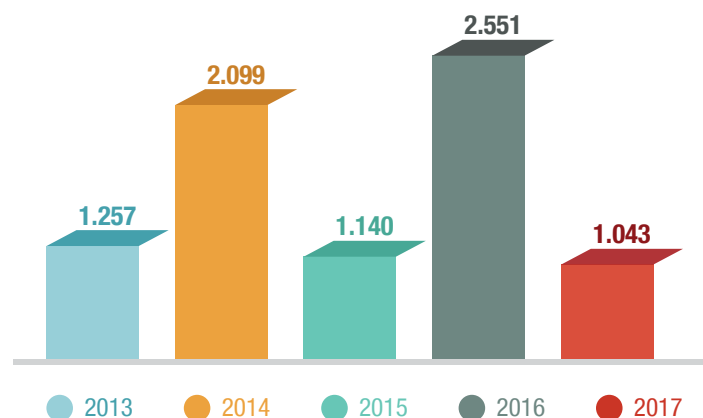
PROMOCIÓN DE ACCESO A LA EDUCACIÓN SUPERIOR

Desde el proceso de Gestión de Ingreso del Estudiante se adelantan acciones para promover el acceso a la Educación Superior de estudiantes, principalmente de las regiones Caribe y Oriental del país. En este sentido, durante los últimos cinco años, se han contactado más de 200.000 estudiantes en diferentes colegios visitados, en jornadas educativas, y en ferias estudiantiles y empresariales. Además, se han recibido cerca de 10.500 estudiantes visitantes en recorridos institucionales propiciados por la Universidad.



Gráfica 21. Estudiantes contactados en visitas a colegios, jornadas educativas, ferias estudiantiles y empresariales en Barranquilla, 2013-2017





Gráfica 22. Estudiantes que visitaron a la Universidad en recorridos institucionales en Barranquilla, 2013-2017

Barranquilla - en 2017

51 Colegios visitados

3.069 estudiantes contactados en visitas a colegios y 16.670 en jornadas educativas, ferias y actividades de promoción

22 colegios realizaron visita a la Universidad con participación de 1.043 estudiantes en los recorridos

Cúcuta - en 2017

53 Colegios visitados

2.842 estudiantes contactados en visitas a colegios y 320 en jornadas educativas, ferias y actividades de promoción

200 estudiantes visitaron la Universidad en recorridos Institucionales



PARTICIPACIÓN INSTITUCIONAL EN ESPACIOS RELACIONADOS CON LA EDUCACIÓN SUPERIOR



La Universidad Simón Bolívar participa activamente en escenarios de connotación local, regional, nacional e internacional en los que se discute y reflexiona sobre el desarrollo de la sociedad, y se monitorean permanentemente la dinámica y tendencias del contexto y de la educación superior, diferentes a redes académicas e investigativas. Entre ellos se destacan:

- Consejo Nacional de Educación Superior - CESU.
- Instituto Colombiano de Crédito Educativo y Estudios Técnicos en el Exterior - ICETEX.
- Asociación Colombiana de Universidades - ASCUN.
- Fondo de Desarrollo de la Educación Superior - FODESEP.
- Asociación Universitaria Iberoamericana de Postgrado - AUIP.
- Asociación de Instituciones de Educación Superior - Costa Caribe.
- Comité asesor de política pública de Ciencia y Tecnología de Colciencias.
- Corporación Universidad-Empresa-Estado - CUÉE Caribe.
- Probarranquilla.
- Corporación de Empresarios del Oriente del Atlántico - CEOA.
- Corporación Desarrollo y Paz del Canal del Dique y Zona Costera.
- Comité Universidad-Empresa-Estado, departamento Norte de Santander.
- Cámara de Comercio Colombo Americana - AMCHAM.
- Cámara de Comercio de Barranquilla.

- Promotora de Excelencia Personal - PEP.
- Puerta de Oro Empresa de Desarrollo del Caribe S.A.S.
- Red de Valor Compartido.
- Red de Educación Continua de Latinoamérica y Europa - RECLA.
- Comisión Regional de Competitividad.
- CIENTech.
- Sociedad Latinoamericana de Estrategia - SLADE.
- ViveLAB Atlántico
- Observatorio Regional del Mercado de Trabajo ORMET, Departamento Norte de Santander.
- Comité Departamental de Ciencia, Tecnología e Innovación del Atlántico.
- Asociación Colombiana de Facultades de Ciencias - ACOFACIEN.
- Asociación Colombiana de Ciencias Biológicas - ACCB.
- Asociación Colombiana de Facultades de Fisioterapia - ASCOFAFI.
- Asociación Colombiana de Facultades de Enfermería - ACOFAEN.
- Asociación de Programas de Mercadeo - ASPROMER.
- Asociación Colombiana de Facultades de Ingeniería - ACOFI.
- American College of Clinical Engineering - ACCE.
- Centro Latinoamericano de Estudios en Informática - CLEI.
- Integrating the Healthcare Enterprise - IHE.
- Asociación Colombiana de Facultades de Administración - ASCOLFA.
- Asociación Colombiana de Facultades de Contaduría Pública - ASFACOP.
- Consejo Nacional para la Educación en Trabajo Social - CONETS.
- Asociación Colombiana de Facultades de Psicología - ASCOFAPSI.
- Asociación Colombiana de Jurisprudencia.
- Consorcio Internacional de Educación Legal.
- Asociación Colombiana de Programas de Derecho - ASCOFADE.

02

PERTINENCIA Y PERMANENCIA

La Universidad Simón Bolívar entiende la pertinencia como el encuentro entre las necesidades del entorno social en el que se enmarca su historia, su cultura y la propuesta de formación a la que apuesta en consonancia con su Misión. Por otra parte, la permanencia es mirada desde dos perspectivas: una, que le asigna a ella misma perdurabilidad en el tiempo como ente transformador de la sociedad y otra, en la que encuentra importante poner a disposición de los estudiantes los medios pedagógicos, metodológicos y financieros para garantizar su vinculación a la Institución en los términos que la misma destina para completar la formación que ofrece.

Contenido

- 58** OFERTA EDUCATIVA
- 64** POBLACIÓN ESTUDIANTIL
- 72** INSTITUTO DE LENGUAS EXTRANJERAS-ILE
- 74** PERMANENCIA ESTUDIANTIL
- 84** MEDIOS EDUCATIVOS
- 90** CULTURA INVESTIGATIVA Y VISIBILIDAD DE LA PRODUCCIÓN CIENTÍFICA
- 98** VÍNCULO CON EGRESADOS
- 100** BOLSA DE EMPLEO
- 102** GESTIÓN Y SOSTENIBILIDAD FINANCIERA

OFERTA EDUCATIVA

La Universidad Simón Bolívar, comprometida con el desarrollo del país, principalmente en las regiones Caribe y Oriental, cuenta con una amplia oferta académica en distintos campos del conocimiento, en los niveles de pregrado y posgrado, que responden a las necesidades del sector productivo y de la sociedad en general.

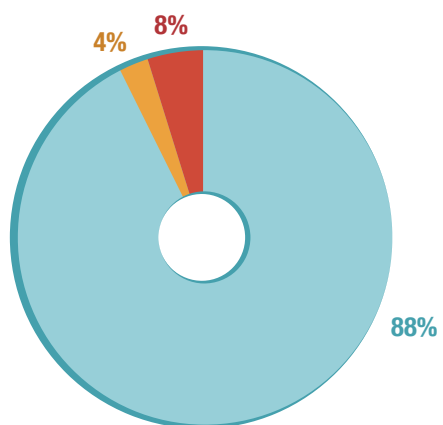
71

PROGRAMAS ACADÉMICOS

47 a nivel posgrado (66% de la oferta)

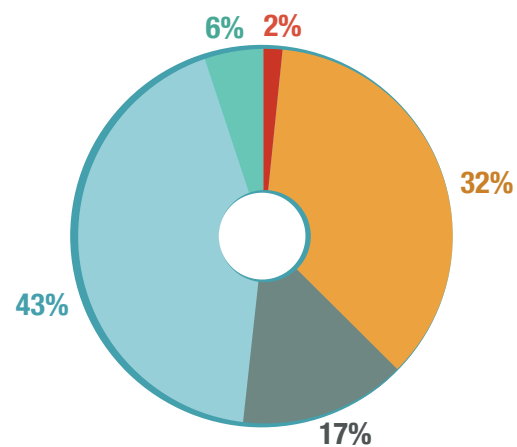
24 a nivel pregrado (34% de la oferta)

		BARRANQUILLA	CÚCUTA
Pregrado	Técnico	2	-
	Tecnológico	1	-
	Profesional Universitario	15	6
Posgrado	Especialización Tecnológica	1	-
	Especialización Universitaria	14	1
	Especialización Médica y Quirúrgica	8	-
	Maestría	17	3
	Doctorado	3	-



● Profesional ● Tecnológico ● Técnico

Gráfica 23. Composición oferta académica pregrado en 2017

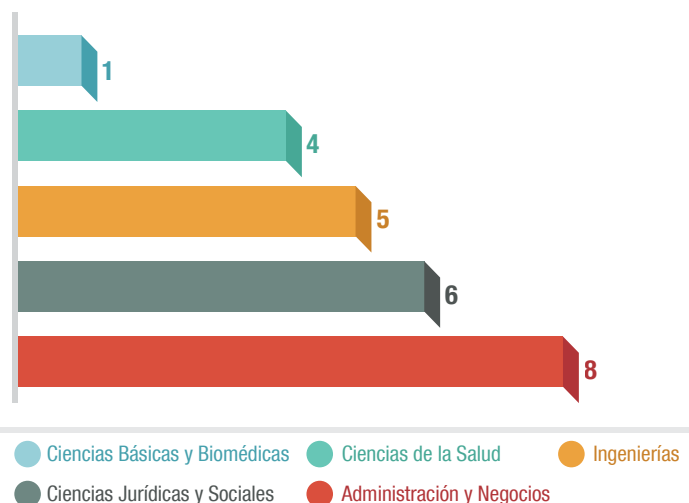


● Esp. Tecnológica ● Especialización
● Esp. Médica y Quirúrgica ● Maestría ● Doctorado

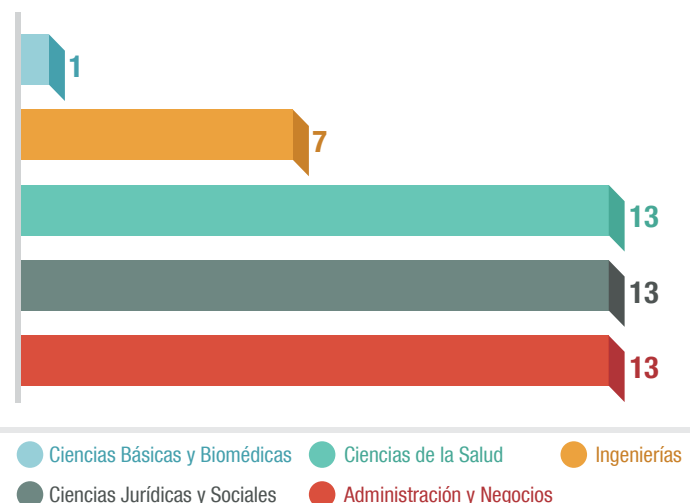
Gráfica 24. Composición oferta académica posgrado en 2017



OFERTA EDUCATIVA



Gráfica 25. Distribución oferta académica pregrado por Facultad en 2017

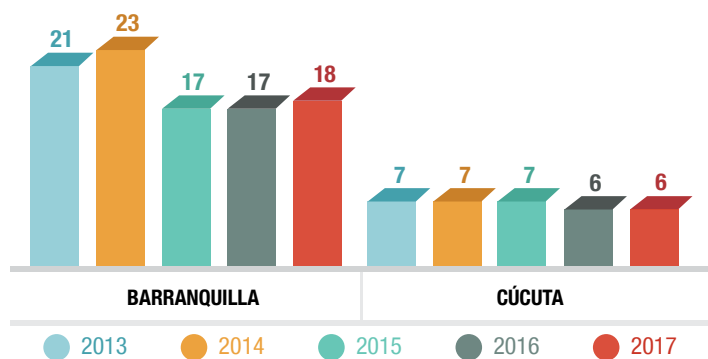


Gráfica 26. Distribución oferta académica posgrado por Facultad en 2017

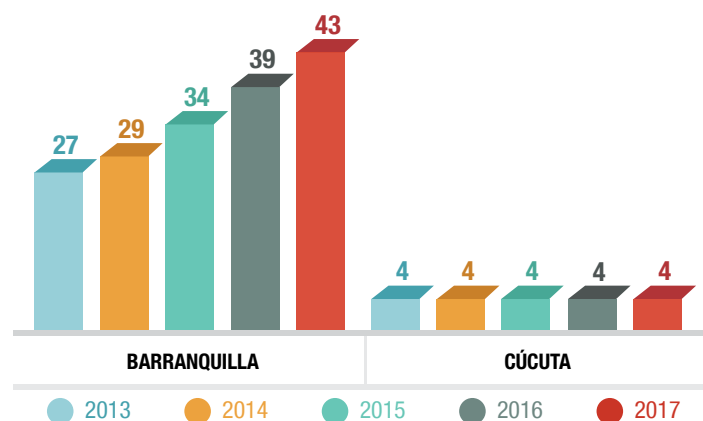
Con respecto a la distribución de la oferta académica por facultad, el 33% de los programas de pregrado corresponden a la Facultad de Administración y Negocios, seguido por la Facultad de Ciencias Jurídicas y Sociales con un 25%; la Facultad de Ingenierías, 21%; Facultad de Ciencias de la Salud, 17%, y la Facultad de Ciencias Básicas y Biomédicas presenta una participación del 4%.

En cuanto a posgrados, las facultades de Administración y Negocios, Ciencias Jurídicas y Sociales, y Ciencias de la Salud presentan una participación del 28% cada una; por su parte, la participación de la Facultad de Ingenierías es del 15% y la de la Facultad de Ciencias Básicas y Biomédicas del 2%.





Gráfica 27. Evolución oferta académica de pregrado en Barranquilla y Cúcuta, 2013-2017



Gráfica 28. Evolución oferta académica de posgrado en Barranquilla y Cúcuta, 2013-2017



Como respuesta a las necesidades del contexto, la Universidad Simón Bolívar entre los años 2013 y 2017 amplió la oferta académica con 12 nuevos programas, pasando de 59 programas en 2013 a 71 en 2017, fortaleciéndose principalmente la oferta a nivel de posgrado, la cual incrementó en un 52%, es decir, de 8 especializaciones en 2013 se pasó a 15 en 2017, lo que representa un incremento del 87%.

Las especializaciones médicas y quirúrgicas se duplicaron, pasando de 4 en 2013 a 8 en 2017; con respecto a las maestrías, la oferta incrementó un 11% pasando de 18 en 2013 a 20 en 2017, y la oferta de doctorados se triplicó pasando de 1 doctorado en 2013 a 3 en 2017.

PERTINENCIA Y PERMANENCIA

OFERTA EDUCATIVA



En 2017

5

Nuevos Programas obtuvieron Registro Calificado

Especialización en Gerencia de Proyectos - Barranquilla
Resolución 4252 de 2017

Esp. en Gestión de Tecnologías de la Información - Barranquilla
Resolución 10318 de 2017

Especialización en Multimedia Interactiva - Barranquilla
Resolución 11340 de 2017

Especialización en Nefrología - Barranquilla
Resolución 20777 de 2017

Ingeniería Multimedia - Barranquilla
Resolución 25084 de 2017

2

Programas obtuvieron renovación de Registro calificado

Maestría en Derecho Administrativo - Barranquilla
Resolución 162 de 2017

Administración de Empresas - Barranquilla
Resolución 29803 de 2017

6

Solicitudes radicadas para obtención de registro calificado de nuevos programas

Odontología - Barranquilla

Ingeniería Mecatrónica - Barranquilla

Ingeniería Biomédica - Barranquilla

Ingeniería Mecánica - Barranquilla

Ingeniería Multimedia - Barranquilla

Doctorado en Sociedad y Cultura Caribe - Barranquilla

2

Solicitudes radicadas para renovación de Registro calificado

Administración de Empresas - Barranquilla

Ingeniería de Sistemas - Barranquilla

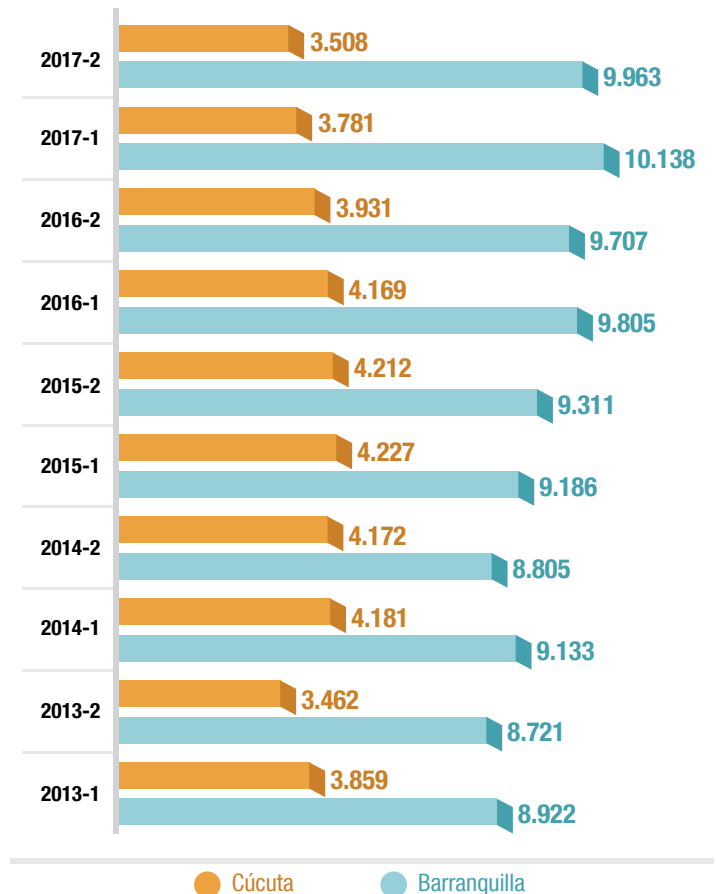
POBLACIÓN ESTUDIANTIL



ESTUDIANTES MATRICULADOS EN PROGRAMAS DE PREGRADO Y POSGRADO

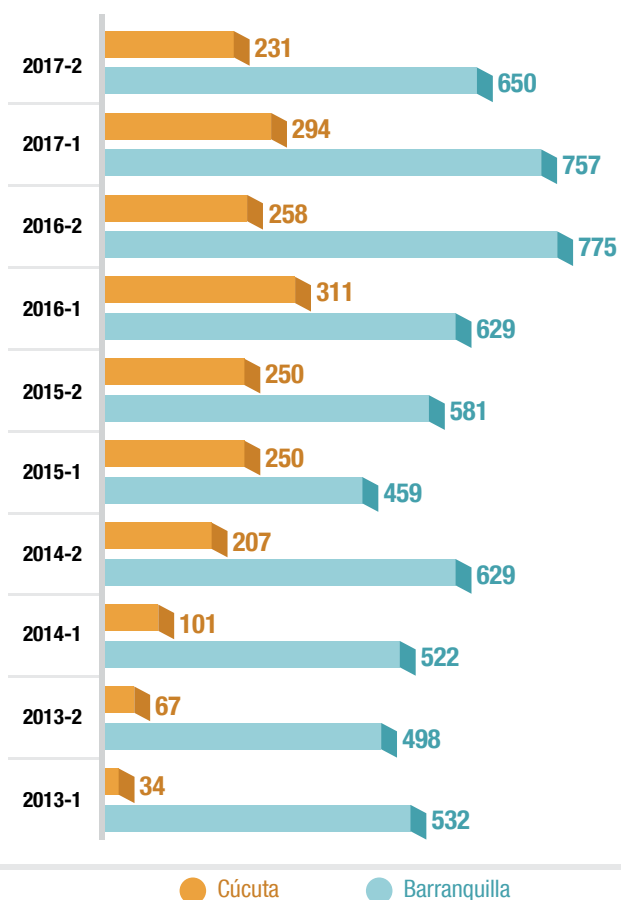
La Universidad Simón Bolívar aporta a la solución de problemas del entorno y da respuesta a las necesidades de formación de la población local y regional. En línea con este propósito, ha recibido una importante población de estudiantes en las ciudades de Barranquilla y Cúcuta.

En los últimos cinco años, se han registrado 141.234 matrículas en pregrado y posgrado, evidenciándose un incremento del 10% de matrículas de pregrado en 2017 con respecto a 2013 y un incremento del 70% en las matrículas de posgrado en 2017 con respecto a 2013.



Gráfica 29. Número de matriculados en pregrado en Barranquilla y Cúcuta, 2013-2017

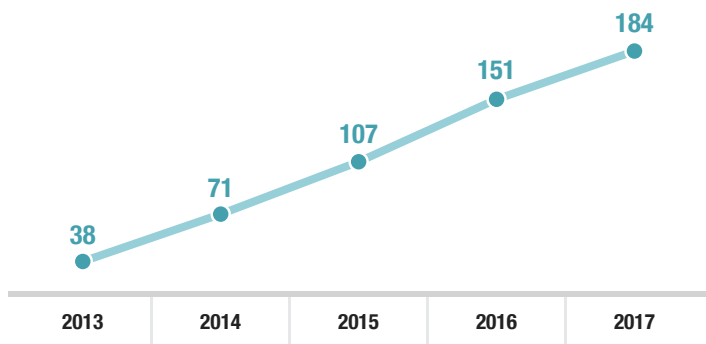
POBLACIÓN ESTUDIANTIL



Gráfica 30. Número de matriculados en posgrado en Barranquilla y Cúcuta, 2013-2017

En 2017 se registraron **27.390** matrículas en pregrado y **1.932** en posgrado. Los programas que más presentaron matrículas en pregrado en 2017 fueron Psicología, Derecho y Medicina en Barranquilla, y Derecho, Psicología y Trabajo Social en Cúcuta.

Las matrículas de posgrado con periodicidad anual presentan una tendencia al alza en los últimos cinco años, con un incremento porcentual promedio de 32% entre 2013 y 2017.



Gráfica 31. Matriculados en programas de posgrado con periodicidad anual en Barranquilla, 2013-2017



POBLACIÓN ESTUDIANTIL

En 2017

3.418

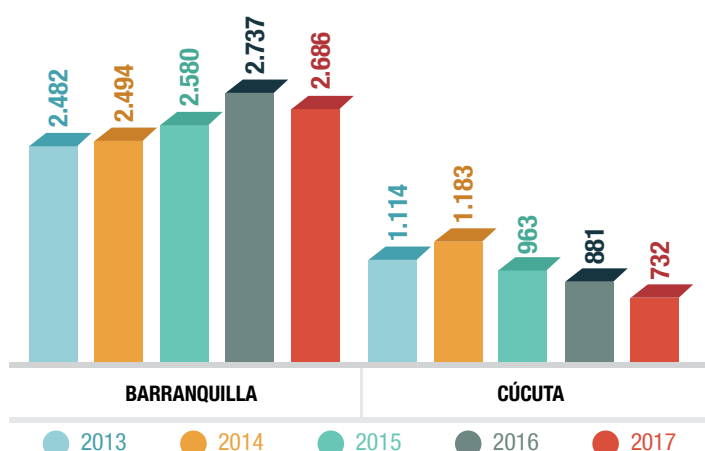
NUEVOS ESTUDIANTES
EN PREGRADO

532

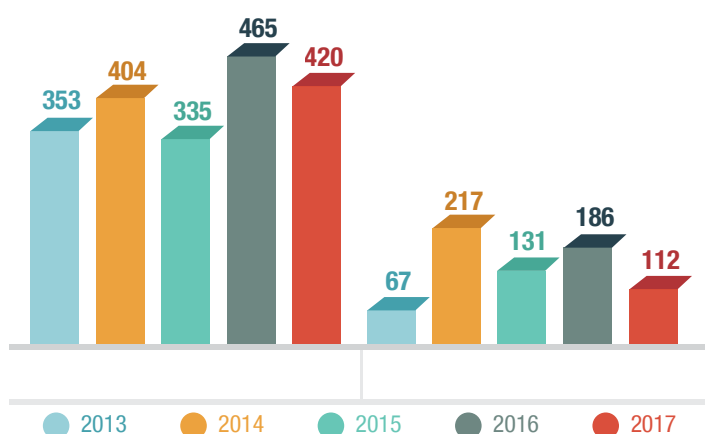
NUEVOS ESTUDIANTES
EN POSGRADO

20.542

NUEVOS ESTUDIANTES
ENTRE 2013 Y 2017



Gráfica 32. Nuevos estudiantes de pregrado en Barranquilla y Cúcuta, 2013-2017



Gráfica 33. Nuevos estudiantes de posgrado en Barranquilla y Cúcuta, 2013-2017

En los últimos 5 años se ha logrado mantener el número de nuevos ingresos en la Universidad, logrando 20.542 nuevos estudiantes durante el periodo 2013-2017. Es decir, que en promedio ingresan 3.570 nuevos estudiantes cada año en pregrado y 538 en posgrado.

Cabe resaltar que el programa que más nuevos ingresos tuvo en 2017 en Barranquilla fue Psicología, seguido por Derecho, Medicina, Enfermería, Fisioterapia e Ingeniería Industrial. En Cúcuta, el programa con más nuevos ingresos fue Derecho, seguido por Psicología y Trabajo Social



POBLACIÓN ESTUDIANTIL

ESTUDIANTES MATRICULADOS EN PROGRAMAS ACREDITADOS

66%

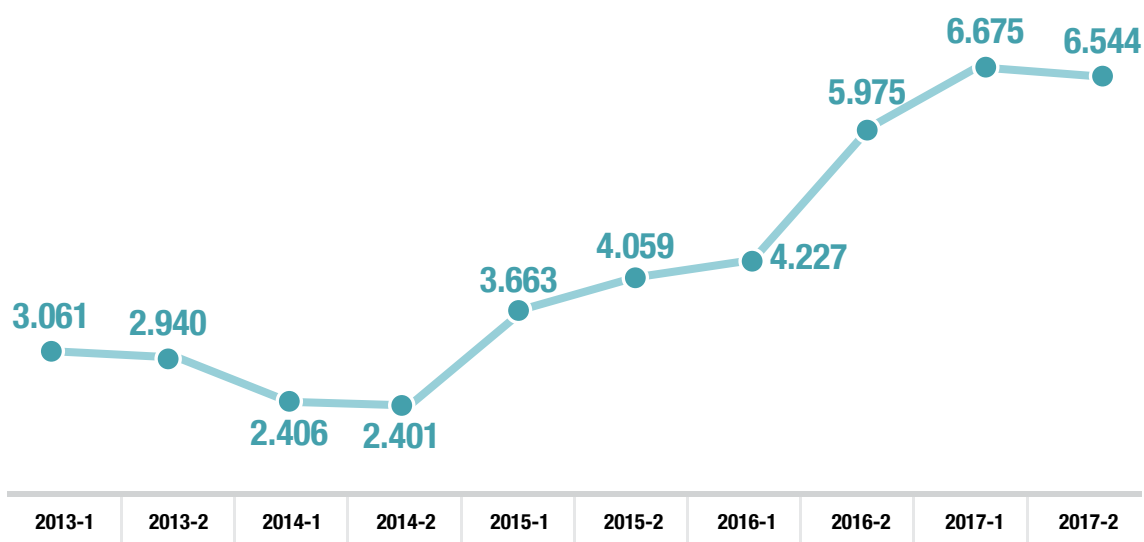
Población estudiantil que se encuentra matriculada en programas acreditados en alta calidad

6.675

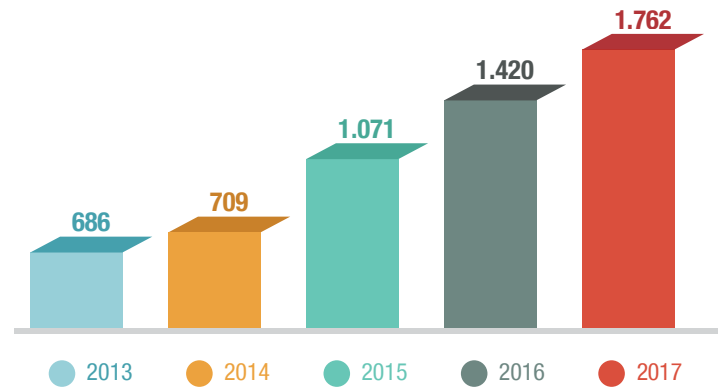
en 2017 - 1

6.544

en 2017 - 2



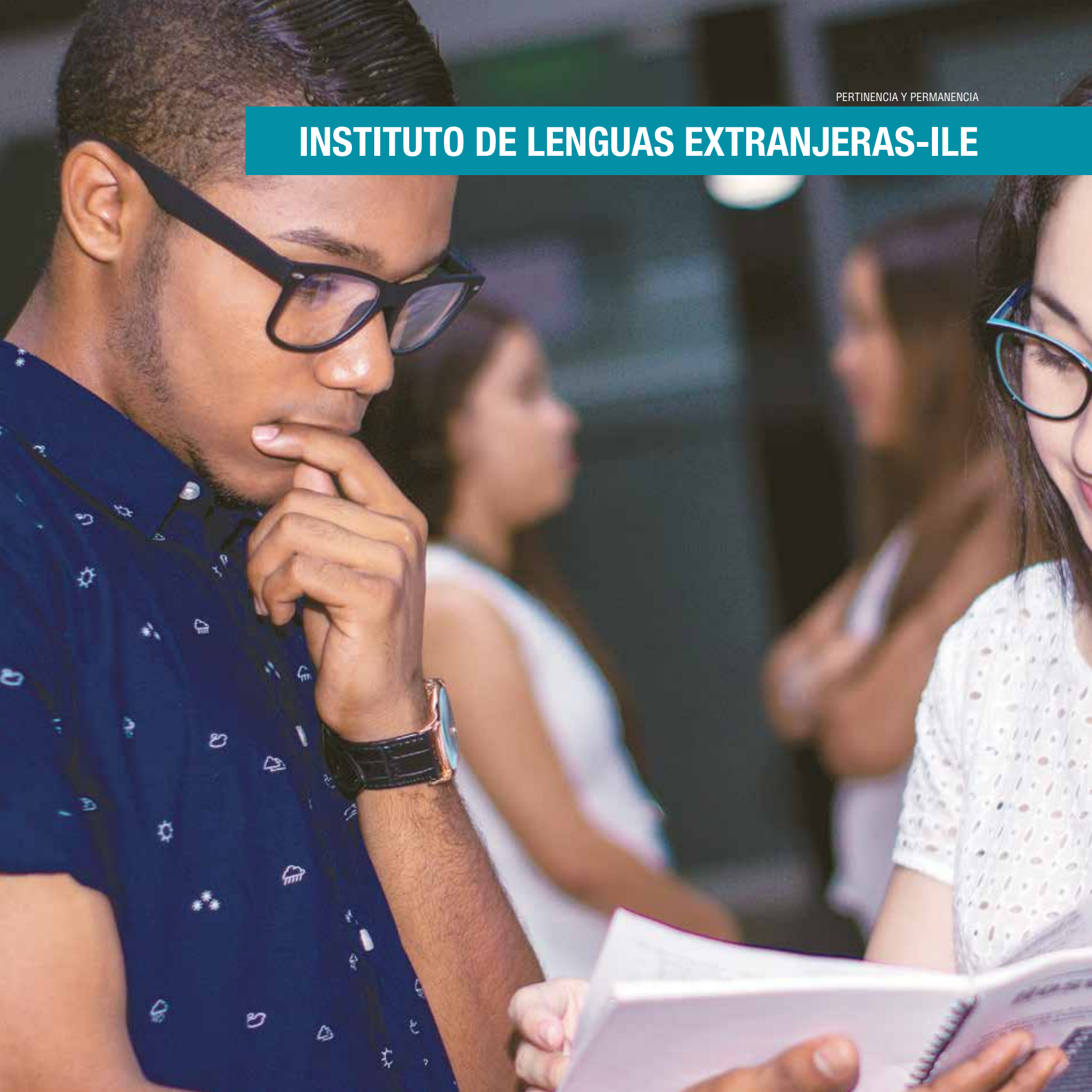
Gráfica 34. Matriculados en programas acreditados, 2013-2017



Gráfica 35. Nuevos estudiantes en programas acreditados, 2013-2017

En tan solo cinco años, la Universidad ha logrado consolidar el número de estudiantes matriculados en programas acreditados; en 2013 el 34% del total de los estudiantes se encontraba matriculado en los 3 programas acreditados, en el 2015 las matrículas en programas acreditados incrementaron 10 puntos porcentuales (con respecto a 2013), mientras que en 2017 el incremento alcanzó los 12 puntos porcentuales (con respecto a 2015).

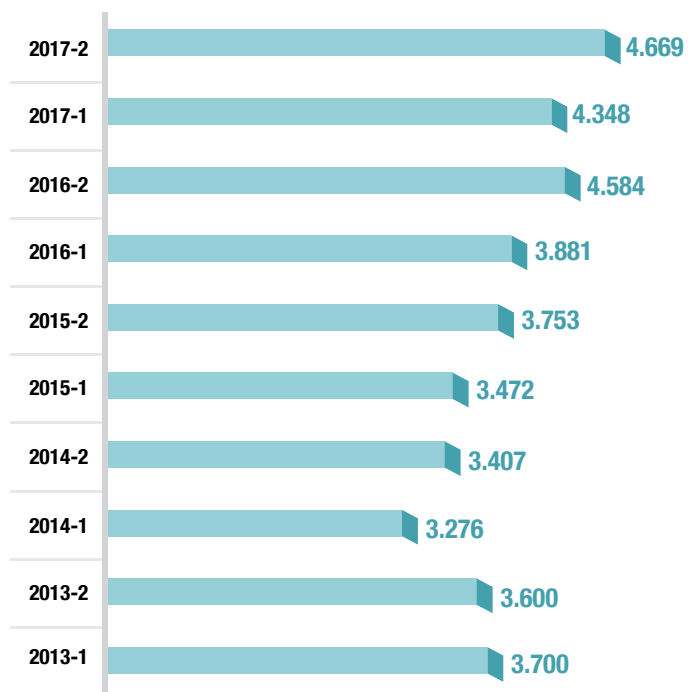
INSTITUTO DE LENGUAS EXTRANJERAS-ILE





El ILE ofrece cursos de formación en lenguas como el inglés, francés y alemán, los cuales son orientados por profesores calificados y certificados internacionalmente. En los últimos cinco años el Instituto ha registrado 38.690 matrículas, manteniendo en promedio 3.869 estudiantes por periodo académico.

En 2017-1 se registraron 1.575 matrículas intersemestrales y 1.501 en 2017-2.



Gráfica 36. Estudiantes matriculados en cursos de lenguas extranjeras en Barranquilla, 2013-2017

PERMANENCIA ESTUDIANTIL

La Universidad Simón Bolívar a partir de sus procesos de autoevaluación permanente y con el fin de apuntar al mejoramiento continuo, a través del Programa Institucional de Excelencia Académica-PIEA, en articulación con los planes de estudio, los servicios de Bienestar Universitario, los estímulos y ayudas económicas otorgadas a los estudiantes, genera estrategias que favorecen la permanencia del estudiante desde la perspectiva de la excelencia.



PROGRAMA INSTITUCIONAL DE EXCELENCIA ACADÉMICA-PIEA

El PIEA, orientado al acompañamiento académico y psicosocial de los estudiantes, en procura de la permanencia con excelencia, articula, coordina y evalúa las acciones y funciones de los servicios de apoyo académicos, emocionales y socioeconómicos que presta la Universidad a sus estudiantes en procesos de formación, para contribuir al desarrollo de las competencias genéricas y disciplinares. De este modo se busca lograr la excelencia académica, fomentar la permanencia y la graduación, y propiciar procesos de inclusión educativa.

Dentro de los servicios de apoyo que ofrece la Universidad Simón Bolívar se encuentra el Centro de Apoyo al Desempeño Académico - CADA, conformado por:

- Centro de Apoyo a la Matemática y a la Física-CAMFI, brinda apoyo en las asignaturas de álgebra y trigonometría, geometría analítica, cálculo diferencial, cálculo integral, cálculo de varias variables, ecuaciones diferenciales, lógica matemática, matemática discreta, análisis numérico, álgebra lineal, estadística descriptiva, estadística inferencial, física mecánica, física eléctrica y física de calor y ondas.
- Centro de Apoyo a la Biología y la Química, CABIQUI, ofrece apoyo en las asignaturas de biología, química y bioquímica.
- Centro de Análisis y Producción de Textos, Centro APT, ofrece apoyo académico en las asignaturas de competencias comunicativas en lengua castellana I y II.

**Atenciones a
estudiantes
en CADA
En 2017
Barranquilla**

3.383

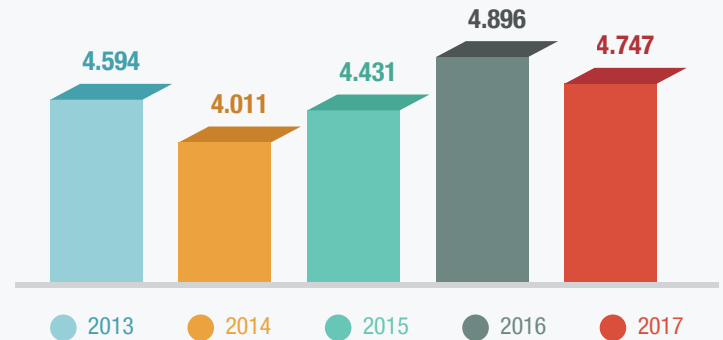
Centro de Análisis y
Producción de Textos-APT

545

Centro de Apoyo a la Biología
y la Química-CABIQUI

819

Centro de Apoyo a la
Matemática y a la Física-CAMFI



Gráfica 37. Atenciones a estudiantes en CADA en Barranquilla, 2013-2017

Durante el periodo 2013-2017 se realizaron 22.679 atenciones en CADA, de las cuales 7.191 corresponden a CAMFI, 3.578 a CABIQUI y 11.910 a APT.

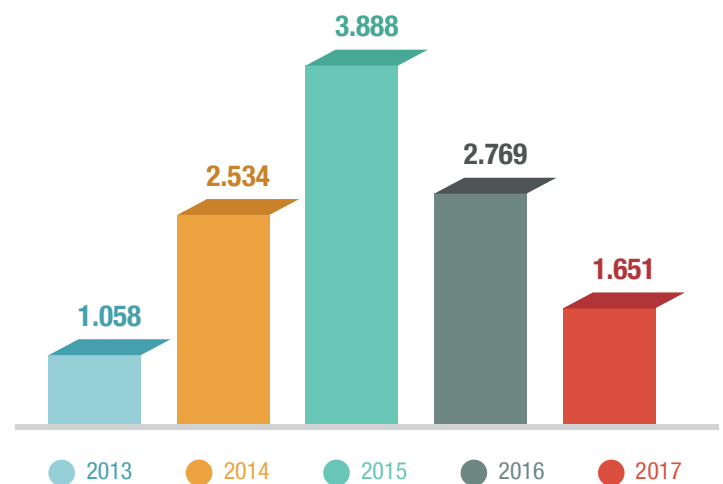
**Atenciones a
estudiantes
en PIEA
En 2017
Cúcuta**

11.720

Atenciones a Estudiantes
en PIEA entre 2013 y 2017

1.651

Atenciones en 2017



Gráfica 38. Atenciones a estudiantes en PIEA en Cúcuta, 2013-2017

PERMANENCIA ESTUDIANTIL

RECONOCIMIENTO A LA EXCELENCIA

Una forma de estimular la excelencia académica en los estudiantes es reconocer su desempeño. Para ello la Universidad Simón Bolívar realiza la ceremonia de Reconocimiento a la Excelencia Académica, un espacio que exalta a los estudiantes que obtienen los mejores promedios en los programas de pregrado o posgrado a los que pertenecen, con el fin de estimularlos a continuar sus estudios con excelencia académica. Igualmente, a través del Programa Institucional de Monitores para la Docencia-PIM-D estudiantes que se han formado en este programa, prestan asesoría académica a estudiantes que lo solicitan, lo que permite estimular el mejoramiento al desempeño académico. Estos estudiantes también son reconocidos en la ceremonia de excelencia académica.



BARRANQUILLA EN 2017

128 Reconocimientos por Excelencia Académica en pregrado.

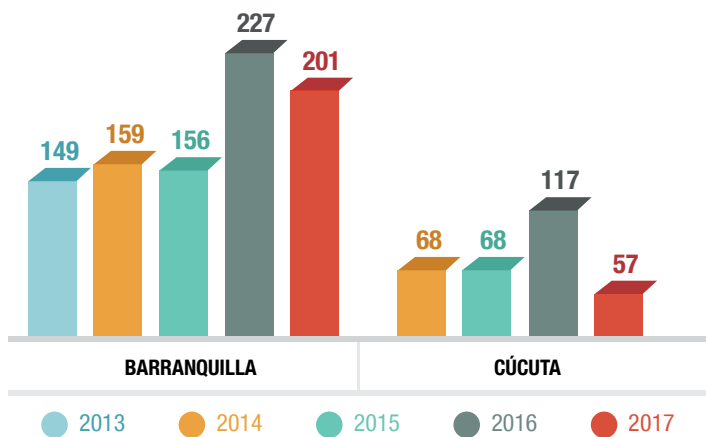
50 Reconocimientos por Excelencia Académica en posgrado.

23 Reconocimientos especiales a monitores.


CÚCUTA EN 2017

54 Reconocimientos por Excelencia Académica en pregrado.

3 Reconocimientos por Excelencia Académica en posgrado.



Gráfica 39. Reconocimientos a estudiantes en Barranquilla y Cúcuta, 2013-2017



PERMANENCIA ESTUDIANTIL

AYUDAS EDUCATIVAS

Uno de los factores claves para la terminación de los estudios por parte de los estudiantes de forma exitosa es el apoyo financiero, pues el factor económico se constituye en una de las principales causas asociadas a la deserción estudiantil. Por ello, la Universidad Simón Bolívar, en cumplimiento de su misión, propende por establecer ayudas educativas que contribuyan a incentivar el ingreso y la permanencia estudiantil en procura de una mejor calidad de vida y desarrollo intelectual de la población estudiantil.

Estímulos, becas y apoyo financiero

La Universidad desde su fundación y consecuente con su misión, facilita el acceso y permanencia a la Educación Superior a aquellos estudiantes que no cuentan con los recursos económicos necesarios; para ello dispone de diferentes estímulos en el marco de los siguientes programas: Accesibilidad a la Educación Superior (descuentos en derechos de inscripción y descuentos en valor de matrícula), Permanencia en la Educación Superior (descuento por parentesco en pregrado, descuento por grupo de apoyo a admisiones, descuento por riesgo de deserción), Excelencia Académica (descuento por excelencia académica pregrado, descuento por mejores Saber PRO, beca al mejor graduado de honor), y Desarrollo Cultural y Deportivo, Ayudas Educativas convencionales, en la modalidad de Bienestar Institucional; Movilidad Nacional e Internacional (descuentos en matrícula por intercambio académico, descuento por movilidad para estudiantes provenientes de otras Universidades), en la modalidad de Internacionalización; Formación Docente e Investigativa (descuentos por programa semillero y CADA), en la modalidad de investigación; y Descuentos para Egresados de Pregrado y Posgrado (Descuento en matrícula de Especialización y Maestría), y ayudas educativas por Extensión y Proyección Social, en la modalidad de Extensión.



BARRANQUILLA EN 2017

4.499 Apoyos por modalidad de Bienestar Institucional.
\$3.566.950.624

714 Apoyos por modalidad de Extensión.
\$567.268.685

37 Apoyos por modalidad de Investigación.
\$34.054.540

87 Apoyos por modalidad de Internacionalización
\$278.048.100

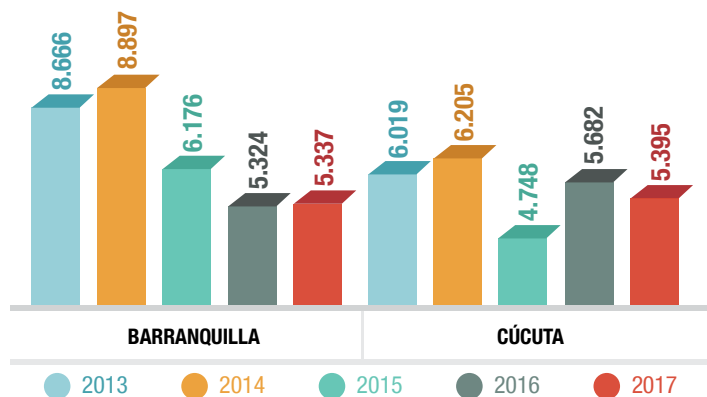
CÚCUTA EN 2017

4.482 Apoyos por modalidad de Bienestar Institucional.
\$1.909.256.742

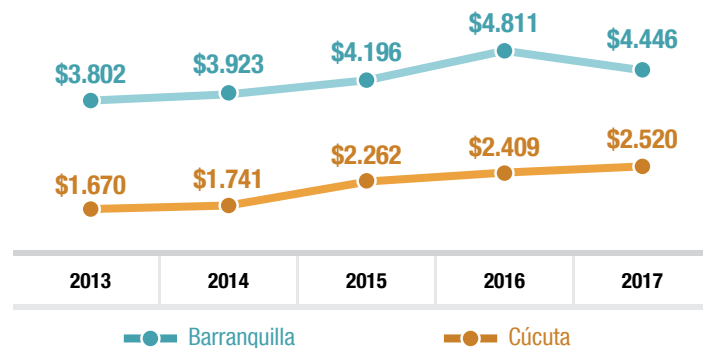
857 Apoyos por modalidad de Extensión.
\$523.300.867

10 Apoyos por modalidad de Investigación.
\$7.439.550

46 Apoyos por modalidad de Internacionalización
\$79.868.064



Gráfica 40. Apoyos financieros ofrecidos en Barranquilla y Cúcuta, 2013-2017



Gráfica 41. Valor de apoyos financieros ofrecidos en Barranquilla y Cúcuta, 2013-2017

Cifra en millones

Las becas y estímulos que otorga la Universidad se constituyen en un significativo apoyo a la población estudiantil atendida. Durante el periodo 2013-2017 se han otorgado un total de 62.487 ayudas educativas que representan una inversión social de \$31.780.929.344.

PERMANENCIA ESTUDIANTIL

Créditos educativos

Otro de los mecanismos que emplea la Universidad para facilitar el ingreso y la permanencia de los estudiantes es el crédito educativo, a través del cual se ofrecen diversas alternativas para pago y financiación de la matrícula. En este aspecto, la Universidad ofrece créditos institucionales directos y facilita permanentemente espacios para que entidades externas ofrezcan sus servicios de financiación con tasas preferenciales para la comunidad estudiantil, como resultado de la gestión de convenios y alianzas estratégicas realizada por la Universidad con estas entidades.

BARRANQUILLA EN 2017

1.068 Créditos internos ofrecidos en pregrado y posgrado.
\$2.364.492.687

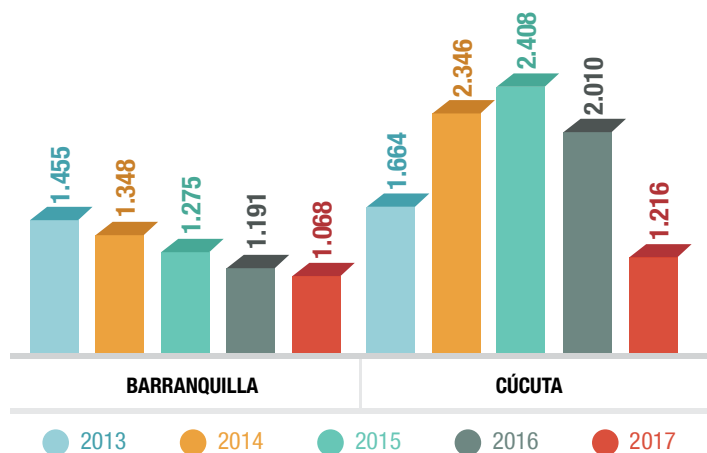
13.109 Créditos con entidades externas.
\$36.608.692.115

CÚCUTA EN 2017

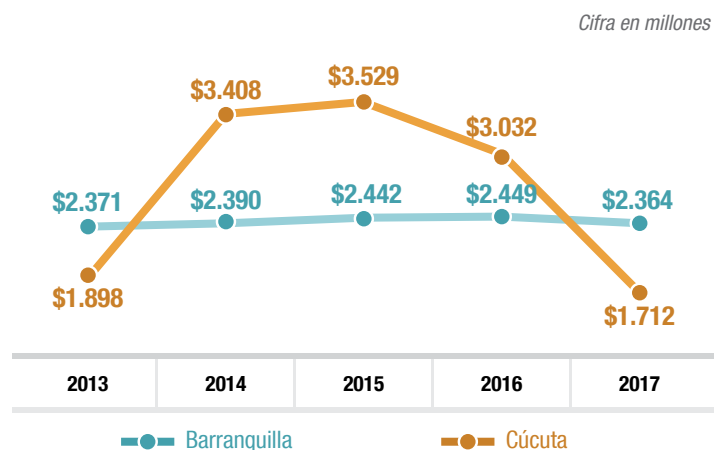
1.216 Créditos internos ofrecidos en pregrado y posgrado.
\$1.712.196.554

2.969 Créditos con entidades externas.
\$6.875.925.478



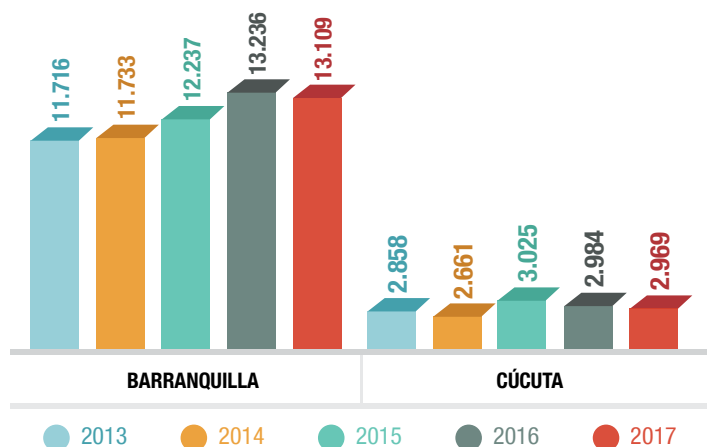


Gráfica 42. Créditos internos ofrecidos en Barranquilla y Cúcuta, 2013-2017

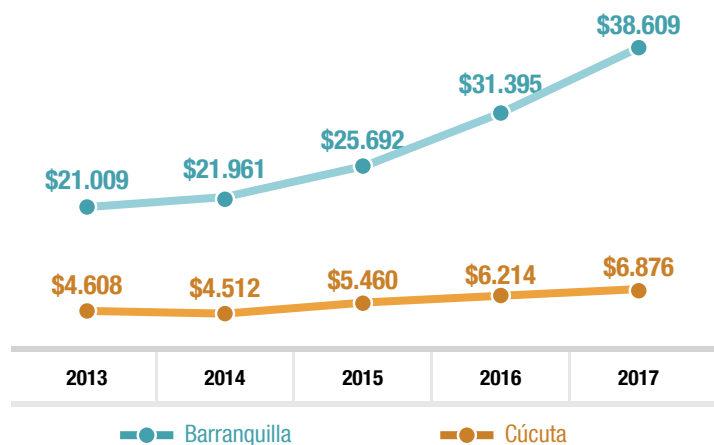


Gráfica 43. Valor créditos internos ofrecidos en Barranquilla y Cúcuta, 2013-2017

Durante el periodo 2013- 2017, la Universidad ofreció 15.918 créditos internos a estudiantes que ascienden a la suma de \$25.595.771.222. Asimismo, se realizaron 76.528 créditos externos por parte de las diferentes entidades con las que la Universidad tiene convenio.




Gráfica 44. Créditos externos realizados por los estudiantes en Barranquilla y Cúcuta, 2013-2017



Gráfica 45. Valor créditos externos realizados en Barranquilla y Cúcuta, 2013-2017

Cifra en millones

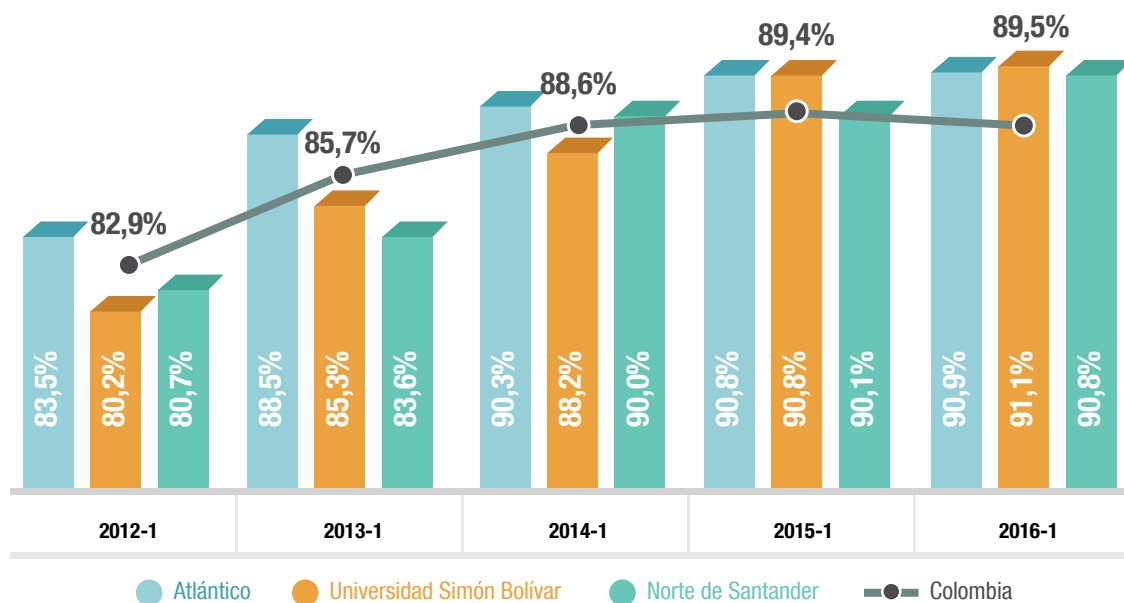
PERMANENCIA ESTUDIANTIL



RETENCIÓN ESTUDIANTIL

La tasa de retención entendida como el número de alumnos que permanecen en el sistema educativo (no desertores), muestra un comportamiento satisfactorio con resultados cercanos o superiores a la media nacional en los últimos años. En este aspecto, la medición de la retención a nivel institucional para el periodo 2016-1* se calculó en 91,1%, cifra superior a los resultados de la media nacional, y de los departamentos de Atlántico y Norte de Santander.

* Nota: La tasa de retención se calcula en el periodo 2016-1, puesto que los últimos datos que se encuentran registrados en SPADIES corresponden al año 2016.



Gráfica 46. Retención Estudiantil

Fuente: SPADIES 2.8.

MEDIOS EDUCATIVOS

La Universidad Simón Bolívar considera indispensable contar con recursos de apoyo académico actualizados y pertinentes para lograr con calidad el desarrollo de sus funciones misionales de Docencia, de Investigación y de Extensión. Entre los recursos de apoyo con que cuenta la Universidad se encuentran: bibliográficos, tecnológicos, laboratorios y sitios de práctica profesional.

RECURSOS BIBLIOGRÁFICOS

1 Núcleo central

Biblioteca José Martí

9 Bibliotecas Satélite

Biblioteca Ana Bolívar de Consuegra (**Cúcuta**)

Biblioteca de Humanidades

Museo Bibliográfico de Autores del Caribe

Museo Bibliográfico Bolivariano

Biblioteca Ana Bolívar de Consuegra (**Posgrados**)

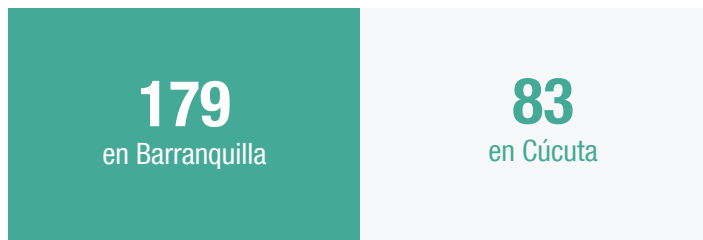

Biblioteca Aquiles Escalante

Biblioteca especializada en salud (**Clínica Reina Catalina**)

Biblioteca de Lenguas Extranjeras

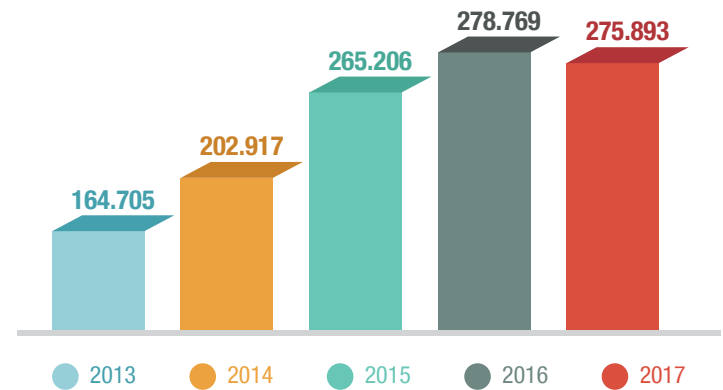
Hemeroteca Ana Bolívar de Consuegra

EN 2017

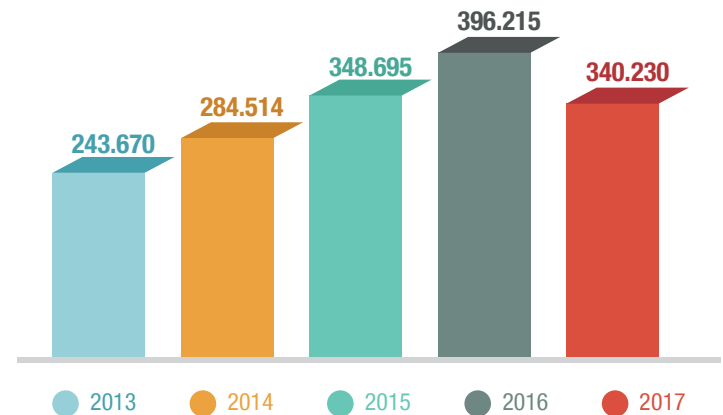
Nuevos volúmenes de libros adquiridos**Nuevos títulos de libros adquiridos**

En los últimos cinco años se han adquirido 6.377 nuevos volúmenes de libros y 2.959 nuevos títulos de libros. En este sentido, se calcula un incremento del 40% en volúmenes y del 68% en títulos en 2017 con respecto a 2013. De los 340.230 volúmenes y 275.893 títulos con los que cuenta la Universidad, 214.103 títulos corresponden a libros y revistas electrónicas.

Asimismo, se cuenta con 1.174 volúmenes disponibles en inglés y 114.661 libros electrónicos en inglés.



Gráfica 47. Títulos de libros, 2013-2017

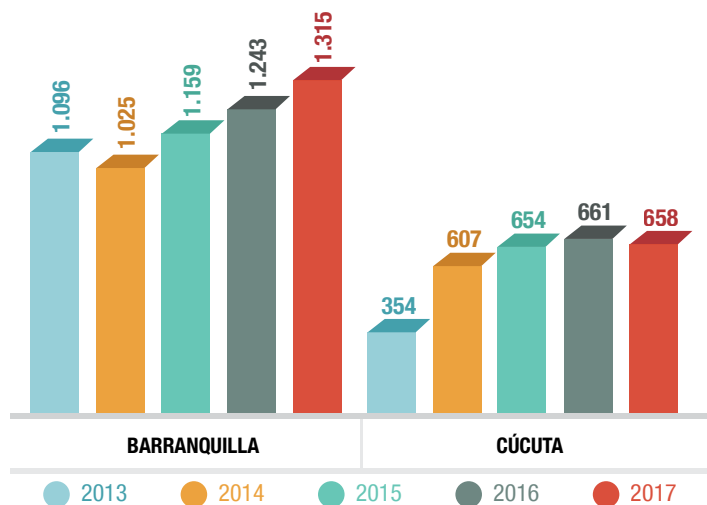


Gráfica 48. Volúmenes de libros, 2013-2017

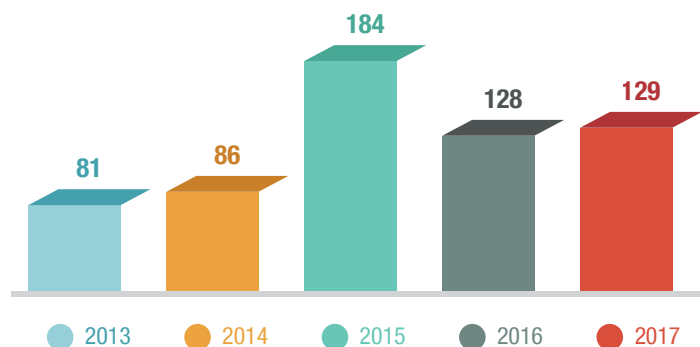
MEDIOS EDUCATIVOS



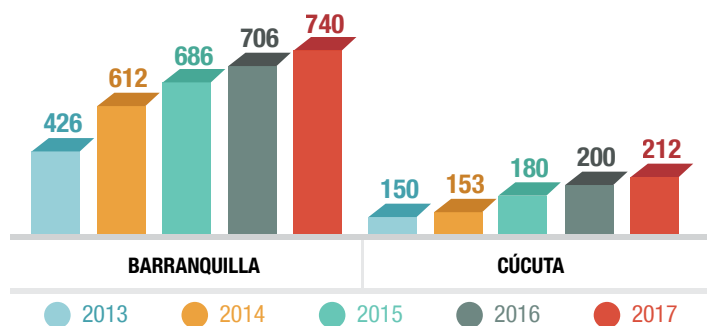
RECURSOS TECNOLÓGICOS



Gráfica 49. Estaciones de trabajo académicas en Barranquilla y Cúcuta, 2013-2017



Gráfica 51. Software en Barranquilla y Cúcuta, 2013-2017



Gráfica 50. Estaciones de trabajo administrativas en Barranquilla y Cúcuta, 2013-2017

Los recursos tecnológicos en la Universidad han tenido un comportamiento creciente durante los últimos años, en coherencia con las necesidades de crecimiento y desarrollo de la oferta académica y los procesos académicos y administrativos que la soportan. Las estaciones de trabajo académicas han aumentado un 36%; las administrativas, un 65% y los *software*, un 59% en 2017 con respecto a 2013; es decir, hoy se cuenta con 1.973 estaciones académicas, 952 estaciones administrativas y 129 *software* (112 en Barranquilla y 17 en Cúcuta).

MEDIOS EDUCATIVOS





LABORATORIOS Y SITIOS DE PRÁCTICA

La Universidad cuenta con 37 laboratorios con capacidad para atender a 926 estudiantes y 38 sitios de práctica y salas de informática con capacidad para atender a 1.112 estudiantes, así:

BARRANQUILLA EN 2017

25
Laboratorios y aulas
especializadas

Con capacidad
para atender a
557
estudiantes

27
Sitios de práctica y
salas de informática

Con capacidad
para atender a
763
estudiantes

CÚCUTA EN 2017

12
Laboratorios y aulas
especializadas

Con capacidad
para atender a
369
estudiantes

11
Sitios de práctica y
salas de informática

Con capacidad
para atender a
349
estudiantes

CULTURA INVESTIGATIVA Y VISIBILIDAD DE LA PRODUCCIÓN CIENTÍFICA

La investigación en la Universidad Simón Bolívar se concibe como una actividad intelectual, crítica, creativa, innovadora, eje articulador de saberes, mediante la cual se hace posible que los actores académicos desarrollen capacidad para estudiar los problemas de su contexto, indagar la construcción continua de conocimientos y buscar explicaciones a los fenómenos de la vida natural y social desde diversas perspectivas disciplinares, interdisciplinares y transdisciplinares.

Asimismo, la formación para la investigación se concibe como parte fundamental del proceso de formación integral de los estudiantes, contando para ello con un Sistema de Investigación e Innovación fortalecido, a través del cual se fomenta y promueve la cultura investigativa como un quehacer crítico, creativo y transformador de los sujetos actores.





POSICIONAMIENTO EN INVESTIGACIÓN

4 Centros de Investigación

- Centro de Crecimiento Empresarial - MacondoLab
- Centro de Investigaciones Biomédicas
- Centro de Investigación e Innovación Social “José Consuegra Higgins” - CIISO
- Centro de Estudios Científicos en Educación y Pedagogía - CEDE

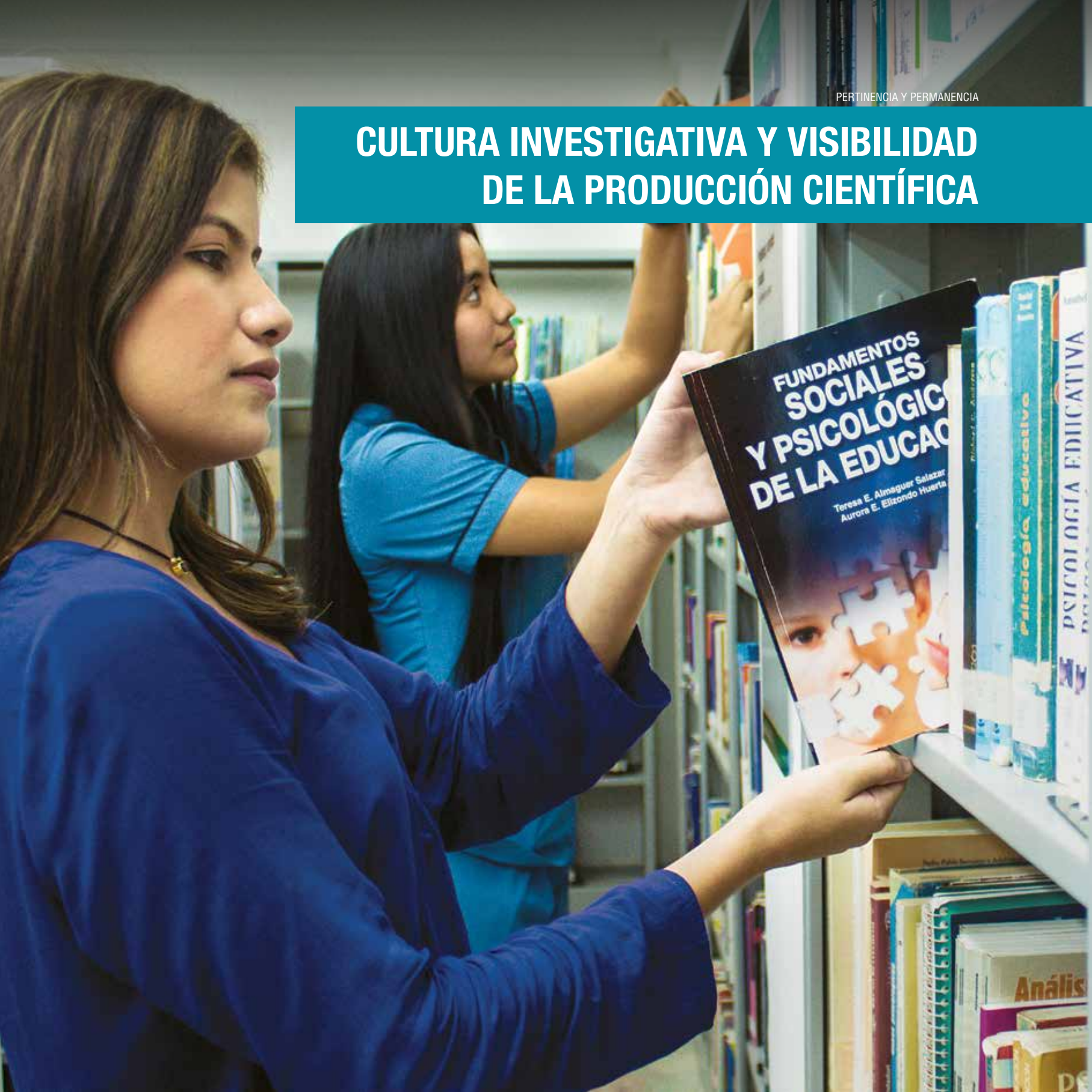
31

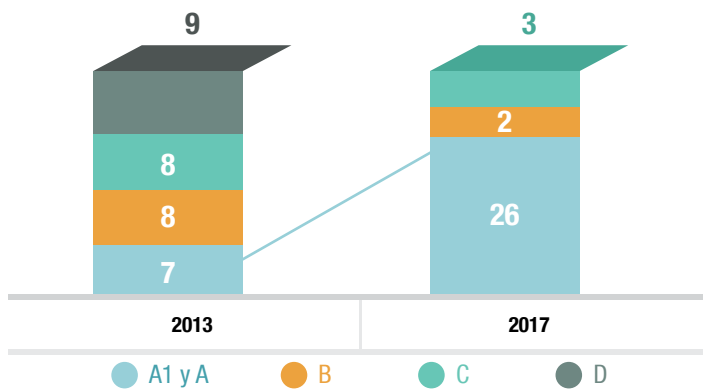
Grupos categorizados

209

Investigadores categorizados por COLCIENCIAS

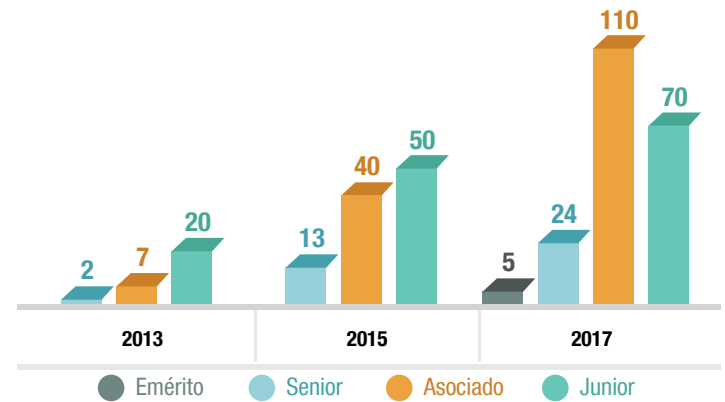
CULTURA INVESTIGATIVA Y VISIBILIDAD DE LA PRODUCCIÓN CIENTÍFICA





Gráfica 52. Índice de escalafonamiento de grupos de investigación, 2013-2017

En los últimos cinco años, la Universidad ha tenido un incremento de 68 puntos porcentuales de los grupos de investigación categorizados en alto nivel, pasando del 22% del total de los grupos en alto nivel en 2013 (2 en A1 y 5 en A) al 90% de los grupos en alto nivel en 2017 (6 en A1 y 20 en A). Actualmente el 100% de grupos de investigación se encuentran categorizados ante Colciencias.



Gráfica 53. Investigadores categorizados en Colciencias, 2013-2017

El número de investigadores categorizados ha tenido una tendencia creciente en los últimos años, pasando de 29 investigadores categorizados en 2013 a 209 en 2017. En este aspecto, el 33% se encuentra en categoría Junior, el 53% en Asociado, el 11% en Senior y el 2% en Emérito. La categoría con mayor incremento en 2017 fue la de Asociado, con respecto a 2013, seguido por Senior y Junior.

En 2017, Colciencias reconoció a los primeros investigadores Eméritos de la Universidad.

CULTURA INVESTIGATIVA Y VISIBILIDAD DE LA PRODUCCIÓN CIENTÍFICA

PRODUCCIÓN DE NUEVO CONOCIMIENTO Y DESARROLLO TECNOLÓGICO

868 Productos de nuevo conocimiento entre 2013 y 2017

853 * Productos de desarrollo tecnológico entre 2013 y 2016

197 Artículos indexados en Scopus entre 2013 y 2017

**Los productos de desarrollo tecnológico se muestran a 2016, teniendo en cuenta que las mediciones de Colciencias se realizan bianualmente*

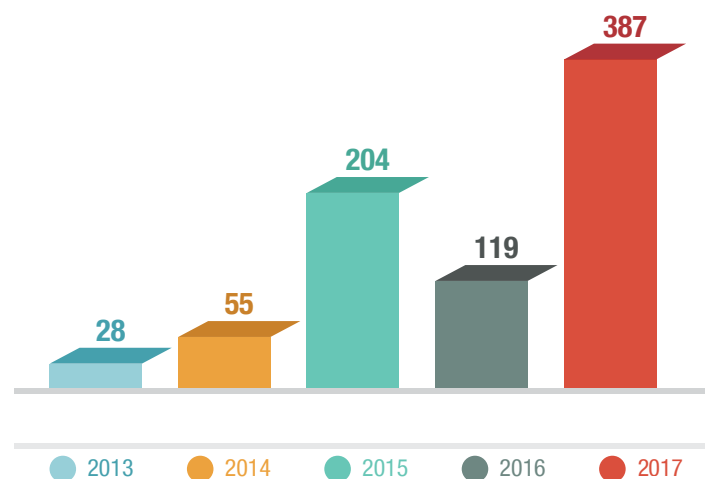


Gráfico 54. Productos de nuevo conocimiento, 2013-2017

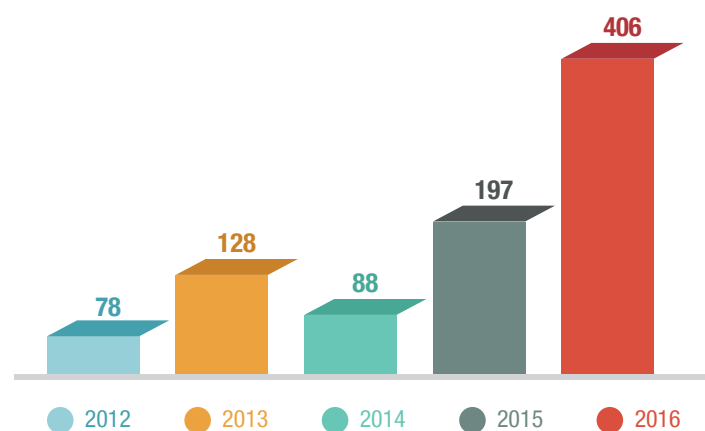
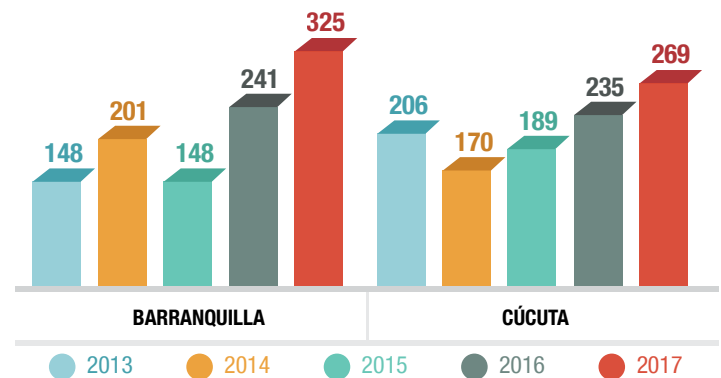


Gráfico 55. Productos de desarrollo tecnológico, 2013-2017

La producción intelectual en la Universidad ha venido consolidándose en los últimos años, lo que le ha permitido posicionarse tres años consecutivos en el segundo lugar de las universidades privadas de la región Caribe con mejor desarrollo de la investigación, según el *Ranking Group Sapiens* y ubicarse como la primera institución de educación superior en el país en indicadores de desarrollo tecnológico e innovación, según el *ranking internacional DTI-sapiens*, publicado por *Sapiens Research*.



SEMILLERO DE INVESTIGACIÓN



Gráfica 56. Estudiantes en Semillero en Barranquilla y Cúcuta, 2013-2017

El Programa Semillero de Investigación e Innovación es una estrategia que tiene como objetivo fomentar la cultura investigativa a partir de la creación de comunidades de aprendizaje e indagación, en las que participan estudiantes y profesores activos en grupos de investigación, de uno o varios programas. El Semillero desarrolla capacidades en los estudiantes para la formulación, diseño y elaboración de proyectos de investigación, así como competencias para la innovación, creatividad y liderazgo transformador a nivel social, tecnológico y/o empresarial, acordes con las necesidades del contexto.

En los últimos cinco años se han registrado **2.132** participaciones de estudiantes en Semilleros. Para el 2017, este aspecto se incrementó en un 68% con respecto al año 2013.



CULTURA INVESTIGATIVA Y VISIBILIDAD DE LA PRODUCCIÓN CIENTÍFICA

JÓVENES INVESTIGADORES E INNOVADORES

El Programa Joven Investigador propicia el acercamiento del joven egresado de la Universidad Simón Bolívar al quehacer científico y a la innovación tecnológica, mediante la vinculación a grupos y centros de investigación, al trabajo en redes, a la articulación con los sectores productivo y académico a través de proyectos de investigación.

EN 2017

23 jóvenes investigadores **Barranquilla**

22 jóvenes investigadores **Cúcuta**

SELLO EDITORIAL

Ediciones Universidad Simón Bolívar, reconocido por Colciencias por un periodo de 3 años, correspondiente a 2014-2017, es la marca representativa bajo la cual se publican los textos de la Universidad, y se contribuye con la divulgación, la visibilidad y el enriquecimiento del conocimiento científico-tecnológico y del acervo cultural bolivariano.

1

Revista categorizada
en Publindex

Psicogente
Categoría C

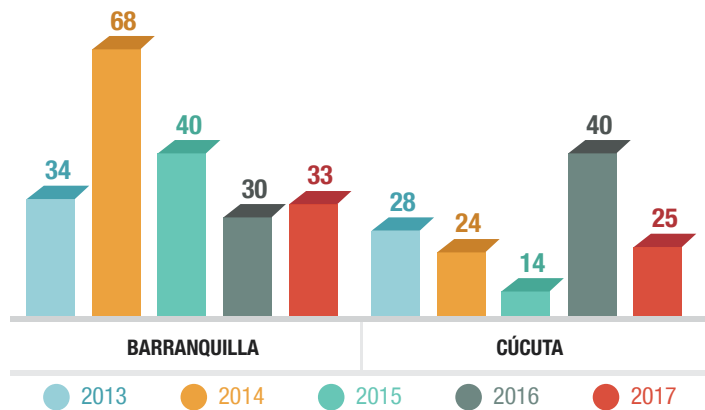
PROYECTOS DE INVESTIGACIÓN

37 proyectos de investigación ejecutados con recursos internos en 2017.

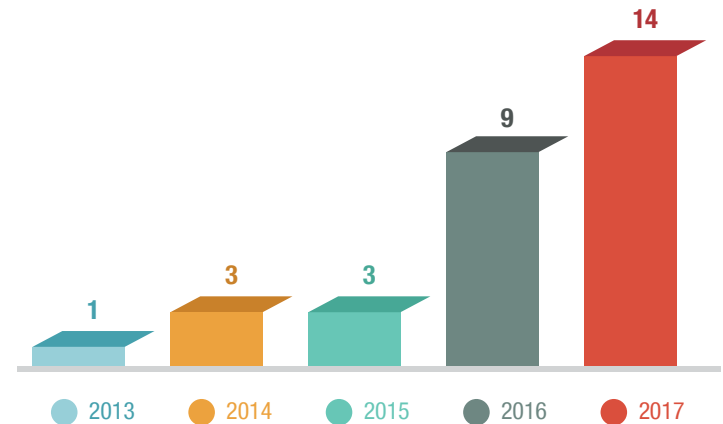
\$ 1.625.202.142 destinados a proyectos de investigación.

21 proyectos de investigación ejecutados con recursos externos en 2017.

\$ 3.889.990.692 destinados a proyectos de investigación.



Gráfica 57. Proyectos de investigación ejecutados en Barranquilla y Cúcuta, 2013-2017



Gráfica 58. Proyectos de investigación realizados en alianza con entidades internacionales, 2013-2017

Durante el periodo 2013-2017 se han ejecutado 336 proyectos de investigación, de los cuales 100 fueron realizados con recursos externos, como resultado de la participación en convocatorias o en alianza con otras entidades.

VÍNCULO CON EGRESADOS



El programa de Egresados busca fortalecer las relaciones entre los Egresados y la Universidad, orientadas a contribuir con el mejoramiento del ejercicio de su profesión y de los procesos institucionales, a través del desarrollo de actividades académicas, laborales, sociales y culturales, entre las cuales se destacan los siguientes resultados del año 2017:

BARRANQUILLA

- **20** actividades de interacción con egresados con **842** participantes.
- Realización del primer encuentro anual de Egresados en el Corazón de Unisimón.
- Realización de la Feria Empresarial y de Posgrados.
- **314** egresados en cursos de educación continuada.
- **65%** de actualización de base de datos de posgrados.
- **77%** de actualización de base de datos de pregrado.
- **9** egresados inscritos en la versión 8 del Premio al Mérito Empresarial, 1 ganador.
- **6** egresados participantes en emisiones del programa Mérito Empresarial TV.

CÚCUTA

- **12** actividades de interacción con egresados con **1.825** participantes.
- **1** encuentro realizado.
- **49** egresados en cursos de educación continuada.
- **91%** de actualización de base de datos de posgrados.
- **88%** de actualización de base de datos de pregrado.

PERTINENCIA Y PERMANENCIA

BOLSA DE EMPLEO



El servicio de intermediación laboral de la Universidad Simón Bolívar, prestado a través de la Bolsa de Empleo, fue autorizado por la Unidad Administrativa Especial del Servicio Público de Empleo mediante Resolución No. 000402 de 2014 y renovado mediante Resolución No. 000624 de 2016. Desde 2014 la Universidad Simón Bolívar presta el servicio de intermediación laboral a través de su plataforma web en convenio con trabajando.com.

520 *

Empresas Inscritas

281

Ofertas Publicadas

3.852

Hojas de vida de Egresados
registradas

**Según el contador de la Bolsa de Empleo*



En 2017, la Bolsa de Empleo Unisimón se ubicó en el top de las 10 bolsas de empleo del país, con mayor movimiento de empresas, vacantes y postulantes, de acuerdo al ranking Trabajando.com-Universia. En este mismo año se ampliaron los servicios de Intermediación para estudiantes, mayores de edad y para prácticas, con el fin de dar la oportunidad de que la persona se vincule al mercado laboral desde que es estudiante.

GESTIÓN Y SOSTENIBILIDAD FINANCIERA




INFORMACIÓN FINANCIERA 2017

COMPOSICIÓN DEL PRESUPUESTO DE INGRESO	DESTINACIÓN PRESUPUESTAL POR FUNCIÓN SUSTANTIVA Y BIENESTAR UNIVERSITARIO	INVERSIÓN REALIZADA	EJECUCIÓN EN INVESTIGACIÓN	INDICADORES FINANCIEROS
85% Ingresos por matrículas	40,10% Docencia	\$1.990.169.149 Desarrollo del Talento Humano	\$13.786.947.582 Recursos Propios	2,1 Razón corriente
15% Ingresos por otros conceptos	10,80% Investigación	\$805.805.503 Infraestructura Física	\$3.813.359.015 Recursos Externos	3% Excedentes Margen Neto
	5,50% Extensión	\$992.984.747 Dotación y Actualización de Laboratorios		5% Rentabilidad del Patrimonio
	7% Bienestar Universitario	\$945.087.797 Recursos Bibliográficos		3% Rentabilidad sobre la Inversión

03

GESTIÓN DE CALIDAD



La calidad en la educación superior es un concepto multidimensional, de múltiples niveles, dinámico, que se relaciona con los elementos contextuales de un modelo educacional, con la misión y fines institucionales y con estándares específicos dentro de un sistema, institución, programa o disciplina determinados (UNESCO, 2004). Por su parte, el Consejo Nacional de Acreditación, CNA, aborda el concepto de calidad en la educación superior haciendo referencia a la síntesis de características que permiten reconocer un programa académico o una institución y hacer un juicio sobre la distancia relativa entre el modo en que dicha institución o programa se presta el servicio, y el óptimo que corresponde a su naturaleza (Lineamientos para la Acreditación Institucional, 2014).

En ese mismo sentido, la Institución asume la calidad como un valor expresado como la consecuencia de un trabajo conjunto capaz de superar las expectativas de la sociedad, en procura del mejoramiento continuo. Tal declaración está inmersa en la visión institucional y enmarca los objetivos estratégicos para este quinquenio, orientando la Universidad a fortalecer su cultura de calidad, a través de la implementación de estrategias que permitan, a partir de la interiorización de la plataforma estratégica institucional, que toda la comunidad académica actúe en pro de la prestación de un servicio de educación superior con altos estándares de calidad.

Contenido

- 106** ACREDITACIÓN INSTITUCIONAL Y DE PROGRAMAS
- 108** PROFESORES
- 112** DESARROLLO PROFESORAL
- 116** FORMACIÓN Y COMPETENCIA DEL TALENTO HUMANO ADMINISTRATIVO
- 118** SISTEMA DE GESTIÓN DE CALIDAD

ACREDITACIÓN INSTITUCIONAL Y DE PROGRAMAS



Institución acreditada en alta calidad a través de la Resolución No. 23095 del 15 de diciembre de 2016 del Ministerio de Educación Nacional

7 PROGRAMAS ACREDITADOS

ADMINISTRACIÓN DE EMPRESAS
REACREDITADO Resolución 02287 de 2016

DERECHO
Resolución 17500 de 2016

FISIOTERAPIA
Resolución 8386 de 2015

INGENIERÍA DE SISTEMAS
REACREDITADO Resolución 16826 de 2016

INGENIERÍA INDUSTRIAL
Resolución 589 de 2015

PSICOLOGÍA
REACREDITADO Resolución 17309 de 2013

TRABAJO SOCIAL
Resolución 00296 de 2017

5 PROGRAMAS EN AUTOEVALUACIÓN con fines de Acreditación

ENFERMERÍA
En espera de visita

CONTADURÍA PÚBLICA
En espera de visita

MEDICINA
En elaboración de informe de Autoevaluación

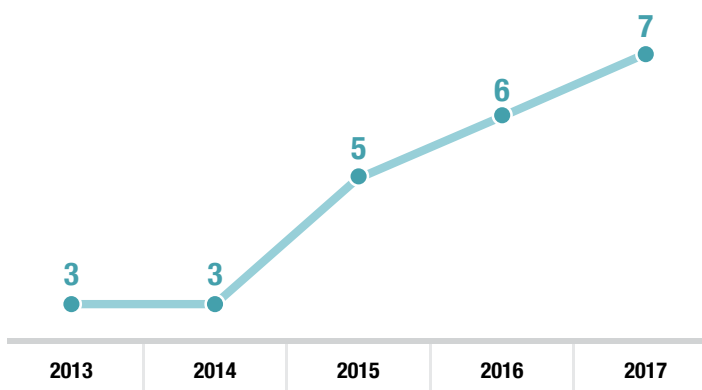
MICROBIOLOGÍA
Condiciones Iniciales

COMERCIO Y NEGOCIOS INTERNACIONALES
Condiciones Iniciales

2 PROGRAMAS EN AUTOEVALUACIÓN con fines de renovación de Acreditación

INGENIERÍA INDUSTRIAL
Fase inicial

FISIOTERAPIA
Fase inicial



Gráfica 59. Programas Acreditados en alta calidad, 2013-2017

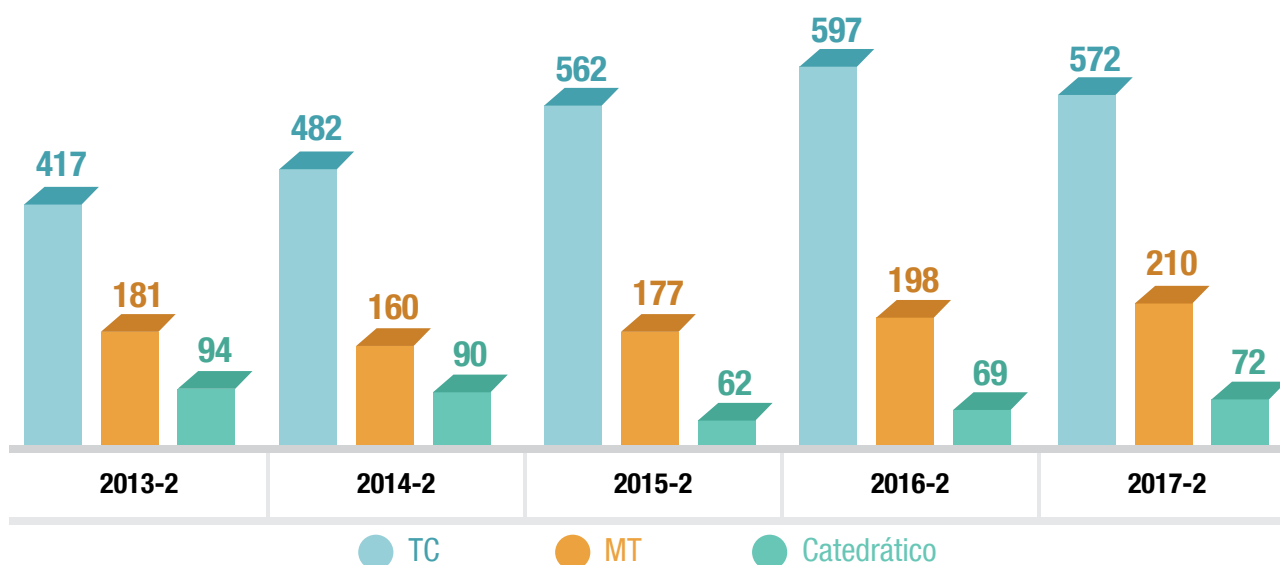
La Universidad ha consolidado su oferta académica de calidad, evidenciado con la acreditación de siete programas académicos a 2017, cifra que se duplicó con respecto a los programas acreditados en 2013. En este sentido, se cuenta con el 35% de la oferta acreditable acreditada a nivel institucional y con el 46% en Barranquilla.

Los programas de posgrado en Maestría en Educación y la Maestría en Administración de Empresas e Innovación cuentan con el Premio a la Calidad del Posgrado en Iberoamérica que otorga la Asociación Universitaria Iberoamericana de Postgrado-AUIP.

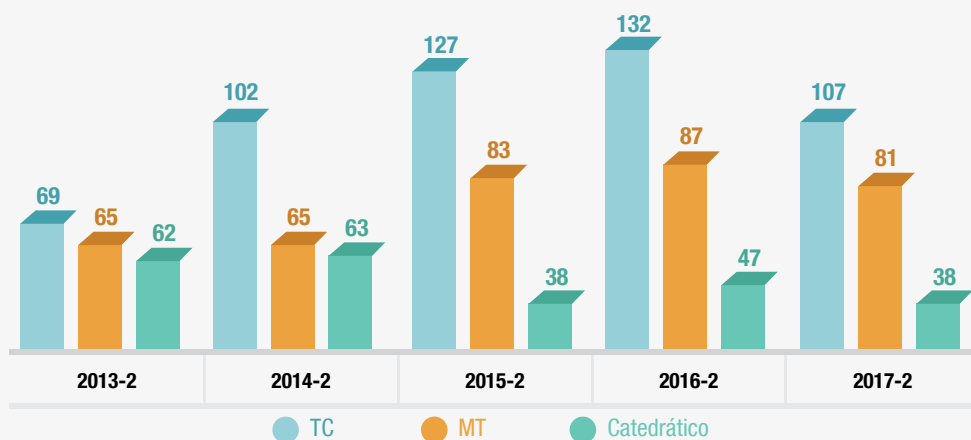
PROFESORES



En la Universidad Simón Bolívar se reconoce a los profesores como los agentes desarrolladores de los procesos académicos así como los gestores de las funciones sustantivas de la educación superior en referencia a los postulados del Horizonte Pedagógico Socio Crítico; por ello, se cuenta con una planta apropiada en cantidad, dedicación y niveles de formación.



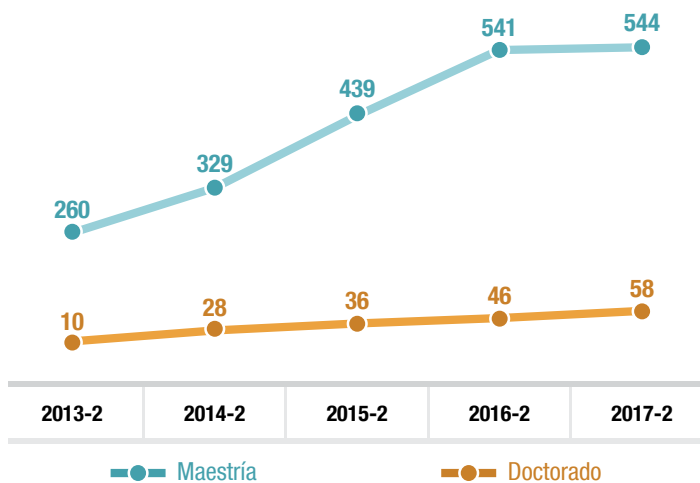
Gráfica 60. Vinculación del cuerpo profesoral Barranquilla, 2013-2017



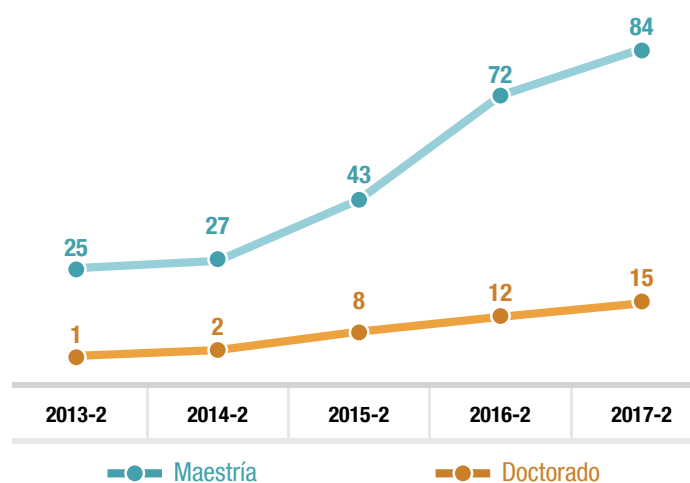
Gráfica 61. Vinculación del cuerpo profesoral Cúcuta, 2013-2017

La Universidad ha mostrado un incremento durante el último quinquenio en su planta profesoral, contando al cierre del periodo 2017-2 con **1.080** profesores, 22% más que en 2013.

Del total de la planta profesoral, el 44% corresponde a profesores de planta, el 21% tiempo completo, el 25% medio tiempo y el 10% catedráticos.



Gráfica 62. Profesores Tiempo Completo y Medio Tiempo con formación de alto nivel Barranquilla, 2013-2 - 2017-2

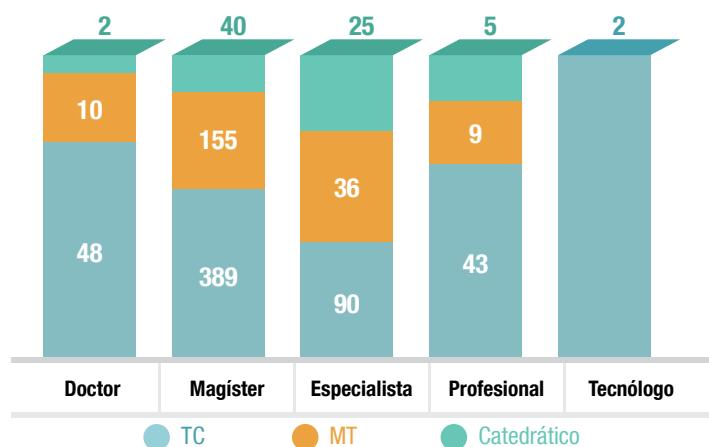


Gráfica 63. Profesores Tiempo Completo y Medio Tiempo con formación de alto nivel Cúcuta, 2013-2 - 2017-2

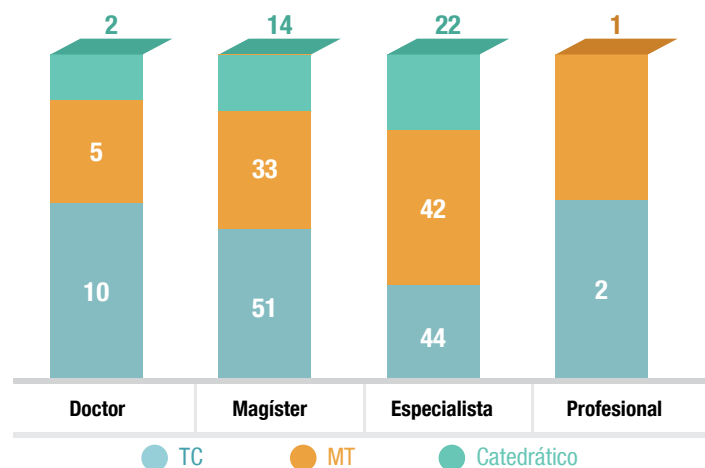
PROFESORES



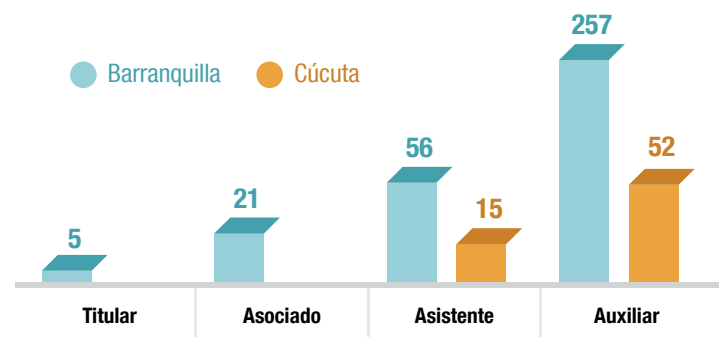
En cuanto al nivel de formación del cuerpo profesoral 77 cuentan con estudios de Doctorado, 682 Magísteres, 259 Especialistas, y 60 con formación Universitaria. Asimismo, 147 profesores se encuentran adelantando estudios de doctorado y 137 de maestría.



Gráfica 64. Nivel de formación profesoral en Barranquilla en 2017-2



Gráfica 65. Nivel de formación profesoral en Cúcuta en 2017-2



Gráfica 66. Profesores categorizados según escalafón en Barranquilla y Cúcuta, 2017-2

El escalafón reconoce las características académicas del profesor bolivariano y estimula su desempeño al permitirle el ascenso entre las categorías en él definidas. En 2017, 406 profesores se encontraban escalafonados en las distintas categorías.

DESARROLLO PROFESORAL

La Universidad Simón Bolívar reconoce que la calidad del quehacer universitario depende en gran medida de la calidad de las personas que en ella trabajan, vistas estas, desde una dimensión integral del ser en desarrollo permanente dentro de la Institución. Desde sus procesos misionales la Universidad posibilita al profesor articularse y comprometerse, crítica e interdisciplinariamente, en los procesos de desarrollo cultural, social y económico de la región y del país en diálogo con lo global, para lo cual es importante que los profesores alcancen el máximo nivel académico posible, se formen en aspectos metodológicos y pedagógicos e interactúen con sus pares en redes nacionales e internacionales.

Entre **2013-2017**

216 profesores apoyados en estudios a nivel de doctorado.

302 profesores apoyados en estudios a nivel de maestría.

6 profesores apoyados en estudios a nivel de especialización.

1.824 profesores apoyados en cursos de educación continuada.

En **2017**

2 Barranquilla

4 Cúcuta

Profesores apoyados a nivel de doctorado

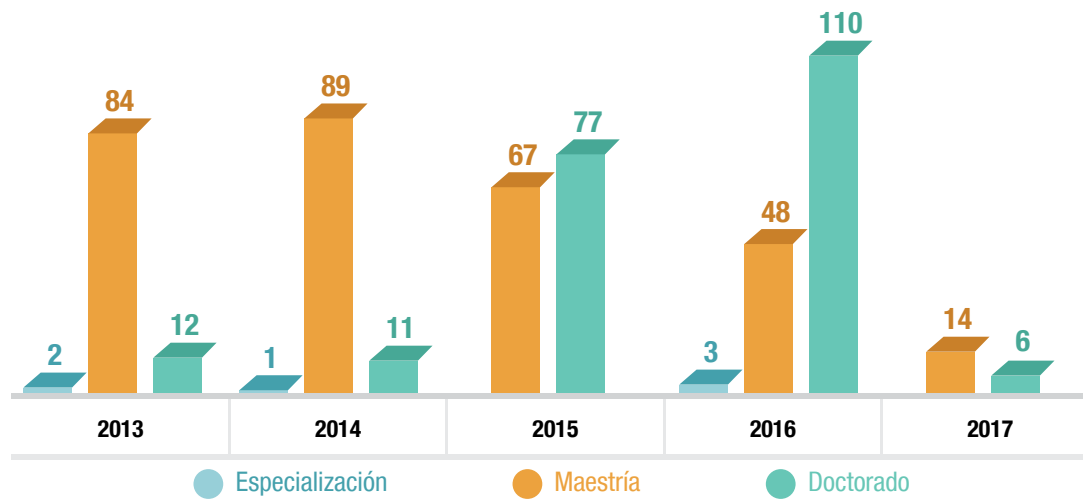
3 Barranquilla

11 Cúcuta

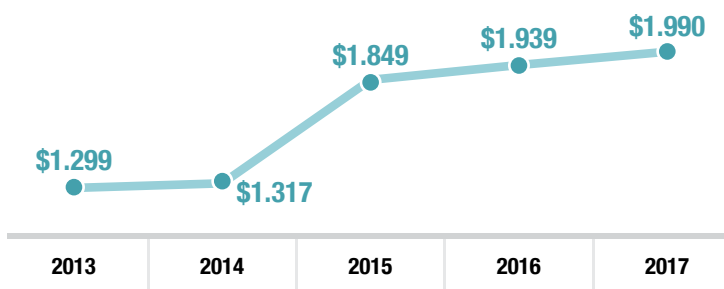
Profesores apoyados a nivel de maestría

188 profesores apoyados en educación continuada.





Gráfica 67. Profesores beneficiados Plan de Desarrollo Profesional en Barranquilla y Cúcuta, 2013-2017



Gráfica 68. Inversión en Desarrollo del Talento Humano, 2013-2017

Cifra en millones

En los últimos cinco años se han destinado **\$8.394.594.663** en Desarrollo del Talento Humano, es decir, que al menos cada año se destina **1,3%** del presupuesto institucional para formación del personal a nivel de especialización, maestría, doctorado y educación continuada.

DESARROLLO PROFESORAL

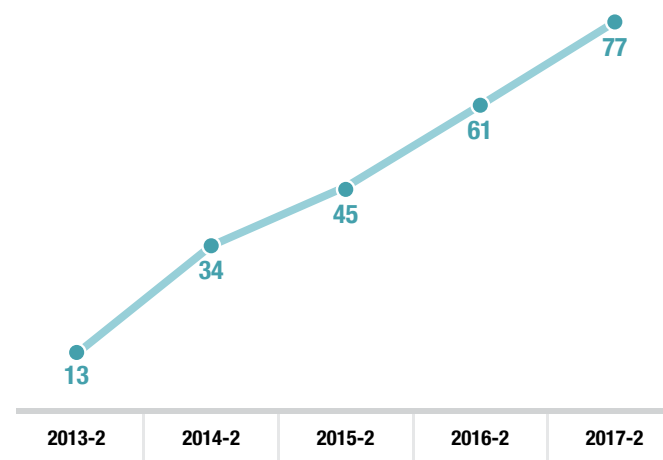
PROGRAMA 100 DOCTORES

Comprometida con el fortalecimiento de los fines misionales, la Institución ha venido trabajando en el aumento del número de profesores con formación doctoral a través del proyecto “100 doctores”, el cual apoya a los profesores vinculados en su formación doctoral y propende por la contratación de profesores en formación doctoral y doctores.

60 Doctores en
Barranquilla

17 Doctores
en Cúcuta

147 Doctorantes



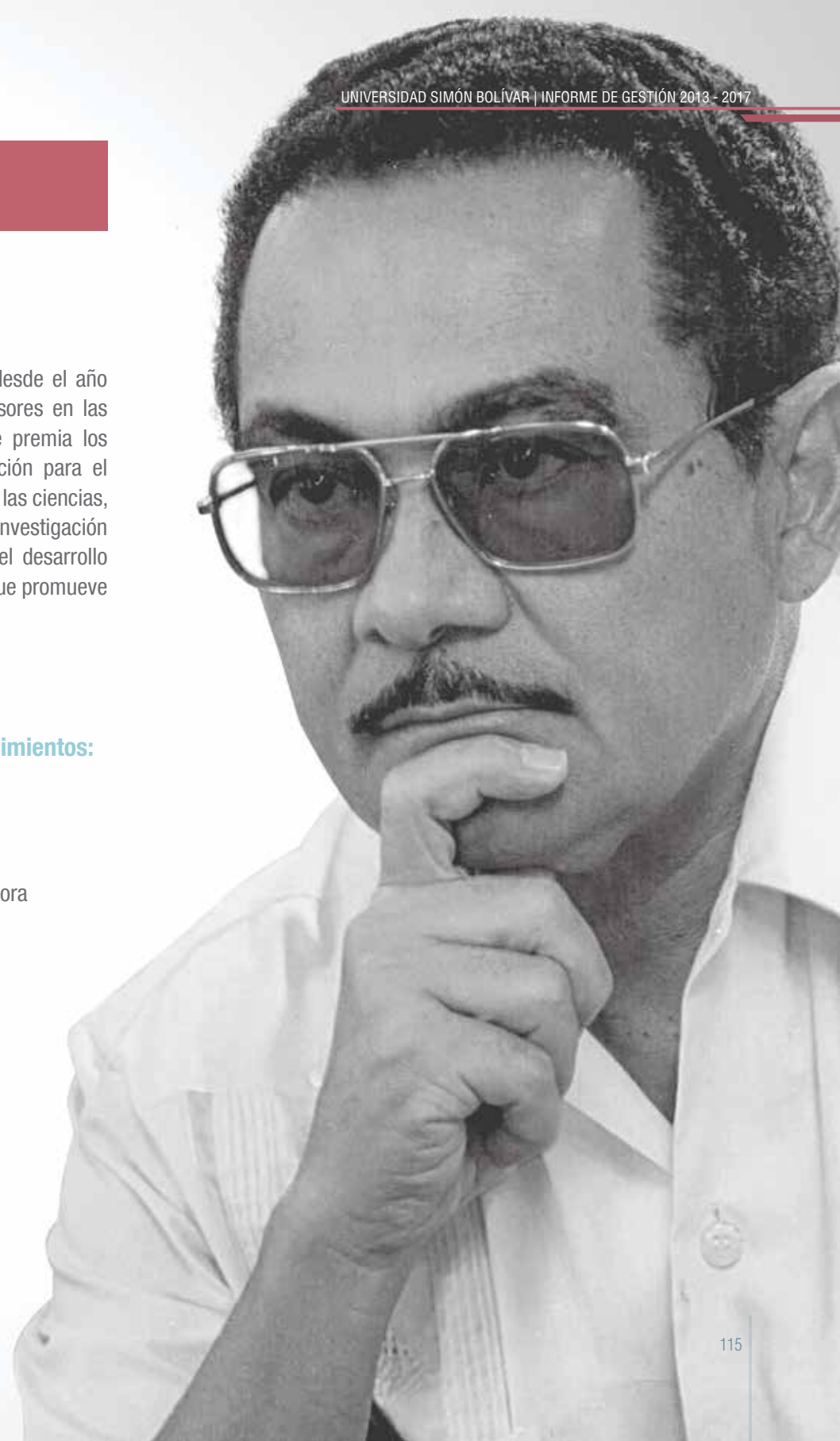
Gráfica 69. Profesores Doctores en Barranquilla y Cúcuta, 2013-2017

DÍA DEL PROFESOR BOLIVARIANO

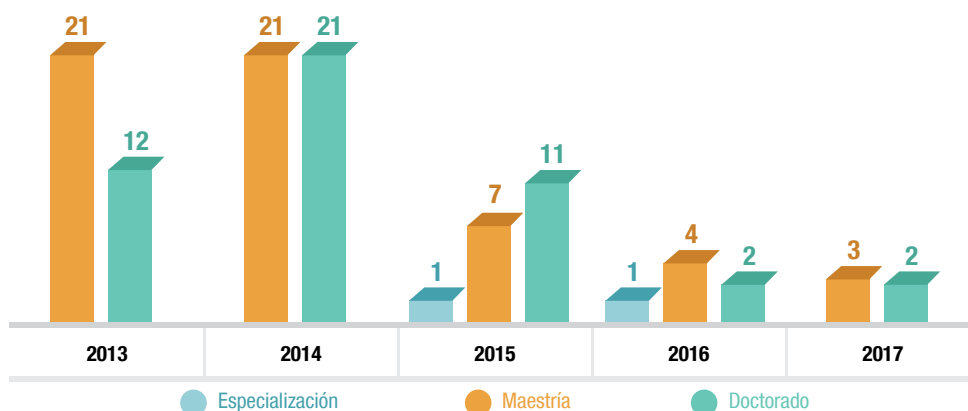
El Día del Profesor Bolivariano se institucionalizó desde el año 2014 y ha realizado 221 reconocimientos a profesores en las diferentes categorías. Esta es una ceremonia que premia los méritos y aportes de los profesores de la Institución para el desarrollo de la formación integral en los campos de las ciencias, las humanidades, la tecnología, el desarrollo de la investigación científica, la internacionalización y la promoción del desarrollo humano en el marco de los valores y los principios que promueve la Universidad.

En 2017, se otorgaron los siguientes reconocimientos:

- 28** Reconocimientos a la Excelencia
- 86** Reconocimientos a la Excelencia Investigadora
- 1** Orden a Toda una Vida Académica
- 1** Orden Profesor Bolivariano Emérito
- 1** Orden Profesor Honorario



FORMACIÓN Y COMPETENCIA DEL TALENTO HUMANO ADMINISTRATIVO

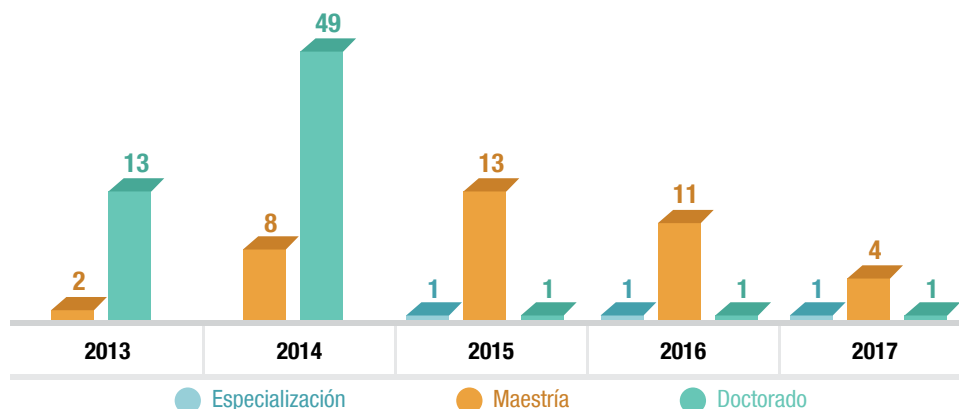


Gráfica 70. Administrativos beneficiados Plan de Desarrollo Profesional en Barranquilla, 2013-2017


En 2017

188 Administrativos beneficiados con cursos de Educación Continuada

15 Administrativos beneficiados a nivel de Pregrado



Gráfica 71. Administrativos beneficiados Plan de Desarrollo Profesional en Cúcuta, 2013-2017



SISTEMA DE GESTIÓN DE CALIDAD





La Universidad Simón Bolívar cuenta con un Sistema de Gestión de Calidad certificado desde el año 2012 bajo el estándar de la norma ISO 9001: 2008, con alcance al proceso de Relación con el Sector Externo, que incluye la prestación de servicios de asesorías, negocios y consultorías, educación continua, conciliación en derecho, gestión de eventos académicos, empresariales y culturales en el Teatro José Consuegra Higgins y otros auditorios. En el año 2015, durante la auditoría externa de recertificación del SGC, se amplió su alcance incluyendo los servicios prestados desde los procesos: gestión de ingreso del estudiante y gestión del egresado. Posteriormente, durante auditoría externa de seguimiento del año 2017 se amplió nuevamente el alcance del SGC incluyendo los servicios prestados desde los procesos gestión de recursos bibliográficos y bienestar universitario. Es de anotar que la Universidad continúa ampliando el alcance de su Sistema de Gestión de Calidad, así como su transición a la versión 2015.

Otros procesos que hacen parte del alcance del Sistema de Gestión de Calidad certificado por Bureau Veritas son: direccionamiento estratégico, gestión de la calidad, gestión financiera-compras, infraestructura física, talento humano y gestión de sistemas de información y recursos.

Durante este quinquenio se realizaron actividades de sensibilización y capacitación al personal administrativo de la Universidad en temas relativos a la Gestión de Calidad, acompañamiento a líderes de los diferentes procesos para el establecimiento de la documentación clave de Sistema de Gestión y la evaluación de los servicios; anualmente se realizaron auditorías internas al SGC y el levantamiento e implementación de las correspondientes acciones correctivas, preventivas y de mejora (350 AcApAm), el apoyo a la realización de la Revisión por la Dirección al SGC así como el seguimiento de los compromisos.

6.756


peticiones atendidas
(2013-2017)

1.168

Solicitudes de Servicio atendidas
Internas y Externas
(2016-2017)

04

FORTALECIMIENTO INSTITUCIONAL



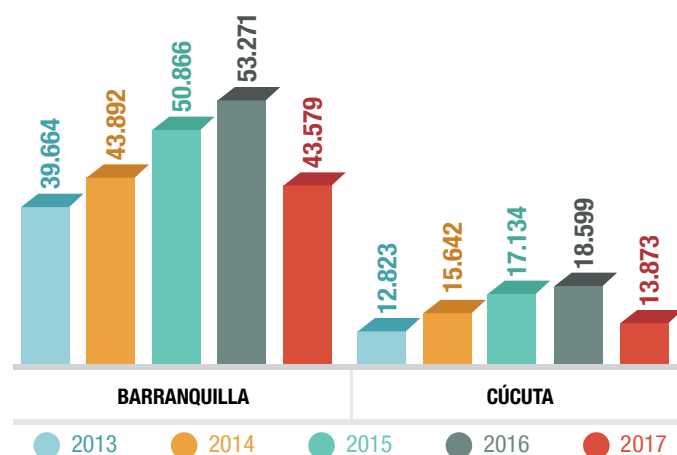
Como resultado del diagnóstico institucional en el marco de la proyección del Plan Estratégico de Desarrollo y las lecciones aprendidas de los ejercicios de planeación de los periodos de gestión anteriores, la Institución ha identificado los recursos y elementos que deben ser fortalecidos para dar un adecuado soporte al desarrollo de las acciones que se ejecutan con miras a la concreción de su visión.

Contenido

- 122** BIENESTAR INSTITUCIONAL
- 132** INFRAESTRUCTURA TECNOLÓGICA
- 134** INFRAESTRUCTURA FÍSICA
- 138** COMUNICACIONES

BIENESTAR INSTITUCIONAL

La Universidad Simón Bolívar define el Bienestar como un sistema estructurado e integral, que procura el Estar-Bien de la Comunidad Universitaria, objetivo para el cual se cuenta con la concurrencia de todos los actores institucionales. El Bienestar de la Universidad Simón Bolívar, comprometido con la formación integral, el mejoramiento de la calidad de vida y el desarrollo de las potencialidades en las dimensiones afectiva, espiritual, física, artística y socioeconómica de todos los miembros de la comunidad, ofrece un portafolio de servicios en las áreas de Salud Integral, Desarrollo Humano, Cultura, Deportes y Recreación, a las que tienen acceso estudiantes, profesores y administrativos.



Gráfica 72. Participaciones en programas de Bienestar en Barranquilla y Cúcuta, 2013-2017

En los últimos cinco años se han registrado 309.343 participaciones en las actividades desarrolladas en las diferentes áreas de Bienestar. En 2017 se presentaron 57.452 participaciones, lo que representa un incremento del 9% con respecto al 2013.



BIENESTAR INSTITUCIONAL



SALUD INTEGRAL Y DESARROLLO HUMANO

Este componente contribuye al desarrollo integral de la comunidad universitaria a través de programas de orientación psicológica, social, preventiva, formativa, estilo de vida saludable, programas de promoción y prevención de la enfermedad, entre otros, que conllevan al mejoramiento de la calidad de vida y contribuyen al desarrollo integral de la comunidad en general.

BARRANQUILLA EN 2017

441

Participaciones en programas de Salud y Desarrollo Humano.

78

Participaciones en actividades de educación para la convivencia.

8.371

participaciones de profesores y administrativos en actividades de Salud Ocupacional.

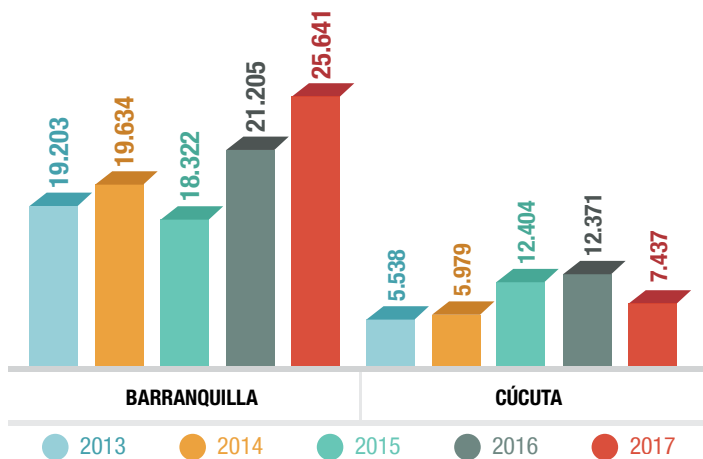
CÚCUTA EN 2017

7.437

Participaciones en programas de Salud y Desarrollo Humano.

967

Participaciones de profesores y administrativos en actividades de Salud Ocupacional.



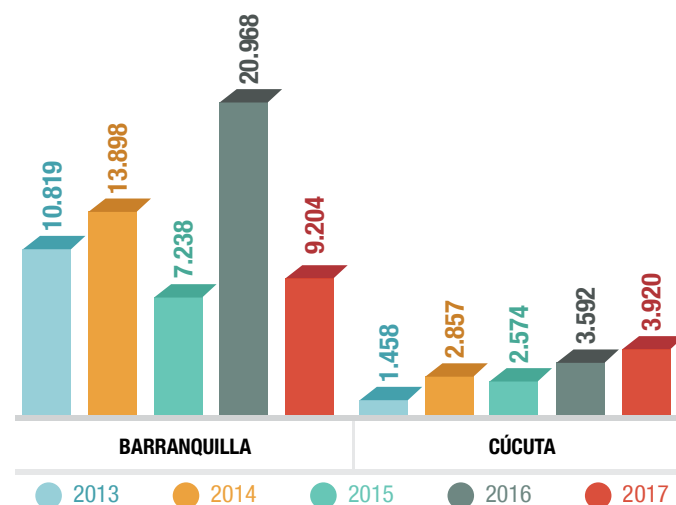
Gráfica 73. Participaciones en programas de Salud Integral y Desarrollo Humano en Barranquilla y Cúcuta, 2013-2017

Durante los últimos cinco años se realizaron 147.734 participaciones en actividades del área de Salud Integral y Desarrollo Humano, de las cuales 33.078 tuvieron lugar durante 2017, es decir, 34% más que las participaciones registradas en 2013.

BIENESTAR INSTITUCIONAL

ARTE Y CULTURA

Está encaminada a fomentar el estudio, la investigación y difusión de nuestros valores culturales y actividades que redunden en beneficio de la conservación y fortalecimiento de nuestra identidad cultural. Se orienta a desarrollar habilidades y estimular talentos en la expresión corporal y artística. Comprende artes escénicas, musicales, plásticas, entre otras.



Gráfica 74. Participaciones en programas de Cultura en Barranquilla y Cúcuta, 2013-2017

En 2017

441

Participaciones de la comunidad institucional en grupos culturales e institucionales en Barranquilla

138

Participaciones de la comunidad institucional en grupos culturales e institucionales en Cúcuta

En el periodo 2013-2017, se presentaron 76.528 participaciones en actividades realizadas en el área de Cultura. En este sentido, 13.124 participaciones se dieron en 2017, lo que representa un incremento del 7% con respecto a 2013.



BIENESTAR INSTITUCIONAL

DEPORTE

Su campo de acción lo enmarca la promoción del deporte, la recreación y el buen uso del aprovechamiento del tiempo libre a través de programas y actividades dirigidas a la comunidad educativa. Estos programas están dirigidos hacia el deporte formativo, el deporte recreativo y el deporte competitivo, en favor del fomento de una cultura de la salud y la representación de la Institución en las justas interuniversitarias a nivel local, departamental, regional y nacional.

En 2017

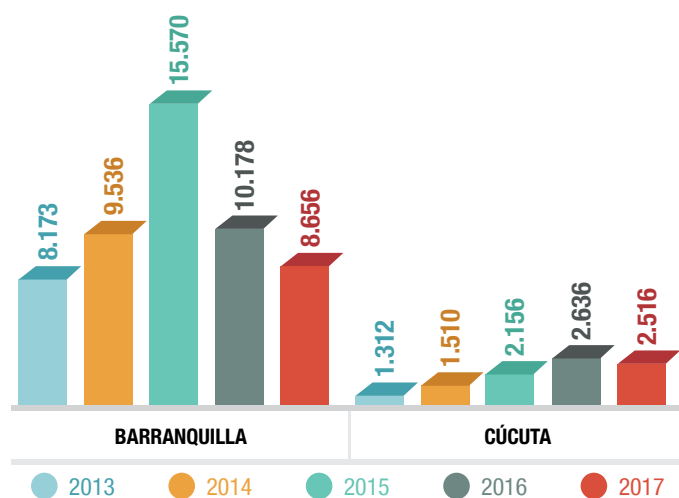
384

Participaciones de estudiantes y graduados en modalidades deportivas en Barranquilla.

281

Participaciones de estudiantes y graduados en modalidades deportivas en Cúcuta.

Las participaciones en el área de Deporte en 2017 fueron de 11.172, lo que señala un incremento del 18% con respecto a 2013, para un total de 62.243 participaciones en el periodo 2013-2017.



Gráfica 75. Participaciones en programas de Deporte en Barranquilla y Cúcuta, 2013-2017



BIENESTAR INSTITUCIONAL

Entre otros, se destacan los siguientes reconocimientos y logros obtenidos en las diferentes áreas de Bienestar, durante los últimos cinco años.

2013

- 24 medallas de oro, 10 de plata y 24 de bronce en juegos universitarios regionales y nacionales.
- Mejor: Tambora; Intérprete de tambor alegre y gaita hembra; Flautero festival local música folclórica.
- Mejor puesta en escena y mejor expresión corporal festival local danza folclórica.
- 3er. puesto Festival Nacional Universitario de Danza.
- 1er. puesto a mejor comparsa y danza en el Festival Universitario de Barbosa Santander.
- Mejor Dirección en el Festival Local de Teatro Universitario.

2013

2014

2014

- 12 medallas de oro, 23 de plata y 5 de bronce juegos Universitarios Departamentales Regionales y Nacionales.
- Mejor Voz e Intérprete de tambor alegre y gaita hembra en el Festival Local de Música Folclórica.
- Primer puesto en el Festival de Música Folclórica.

2015

- 13 medallas de oro, 38 de plata y 25 de bronce Juegos Universitarios Departamentales Regionales y Nacionales.
- Mejor Expresión Corporal e Intérprete de gaita hembra en el Festival Local de Danza Folclórica.
- Finalista de Intérprete Femenino en el Festival Local de la Canción y Canción Inédita para participación en el Regional.
- Mejor Expresión Corporal al Grupo de Danza en el Festival Local de Danza Folclórica.
- Primer puesto Música Folclórica.
- Mejor Expresión Corporal.
- Mejor Voz.
- Mejor Danza Complementaria.

2015

2016

2017

2016

- 24 medallas de oro, 20 de plata y 24 de bronce juegos universitarios departamentales, regionales y nacionales.
- Primer puesto Música Folclórica, Mejor Acompañamiento Musical, Mejor Bailarín, Mejor Voz

2017

- 6 medallas de oro, 23 de plata y 20 de bronce juegos universitarios departamentales regionales y nacionales.
- Intercambio Cultural en el Festival Carmen López. Mención Especial Único Grupo Universitario Invitado.

INFRAESTRUCTURA TECNOLÓGICA

La Universidad cuenta con una plataforma tecnológica robusta que se renueva permanentemente para dar un soporte adecuado a la gestión de los procesos misionales y de apoyo, en correspondencia con las necesidades institucionales y los retos que plantea el contexto, principalmente en el área de la educación superior. La Universidad soporta su infraestructura tecnológica en tres grandes grupos: infraestructura de redes, estaciones de trabajo, y sistemas de información.

INFRAESTRUCTURA DE REDES

- El campus universitario ofrece el acceso a internet con los siguientes canales: Canal dedicado de 700 Mb total del Campus (Barranquilla y Cúcuta) y Canal Banda Ancha de 330 Mb total del Campus (Barranquilla y Cúcuta). Se cuenta con un canal MPLS de 10 mbps para tráfico académico administrativo. Este enlace se tiene como puente de integración entre las redes locales para formar una red de campus MAN entre Barranquilla y Cúcuta.
- Entre 2016 y 2017 se evidenció un aumento del 60% del servicio de internet.
- Wi-Fi para las zonas públicas y de estudio definidas para acceso inalámbrico, estas zonas se ofrecen sobre infraestructura Acces Point, con un área cubierta del alcance de 50.

ESTACIONES DE TRABAJO

- Existen 952 estaciones administrativas y 1.973 académicas



SISTEMAS DE INFORMACIÓN

- Sistema de Información Académica, Administrativa y Financiera: SIAAF.
- Aula extendida MOODLE.
- Sistema de Investigación: Bihla.
- Sistema de Información de Biblioteca: Koha.
- Sistema de Información Documental: DocuWare.
- Sistema de Información del Sistema de Gestión de Calidad: Isotools.
- Mesa de ayuda de soporte técnico: GLPI

INFRAESTRUCTURA FÍSICA



Desde sus inicios en 1972, la Universidad Simón Bolívar ha desarrollado sus actividades académicas en Barranquilla, en el emblemático barrio El Prado declarado por sus valores arquitectónicos como “bien de interés cultural” por la Dirección de Patrimonio del Ministerio de Cultura. En concordancia con lo anterior, la Universidad ha participado en la conservación y preservación del patrimonio histórico de la ciudad, como parte de su responsabilidad con el entorno y con los alcances que tiene esta normatividad (Decreto 763 de 2009 del Ministerio de Cultura, Planes Especiales de Manejo y Protección para Bienes Inmuebles y complementarios).

Por su parte, la Universidad en Cúcuta se encuentra ubicada en la zona histórica del centro de la ciudad, barrio La Playa, propendiendo de igual manera, por la conservación del patrimonio arquitectónico y el legado histórico.

BARRANQUILLA

ÁREA OCUPADA: **31.304,98 m²**

6.869,92 m²

ÁREAS OFICINAS ADMINISTRATIVAS Y
DE PROGRAMAS ACADÉMICOS

11.980,74 m²

ESCENARIOS DEPORTIVOS

2.074,72 m²

CAFETERÍAS

5.442,88 m²

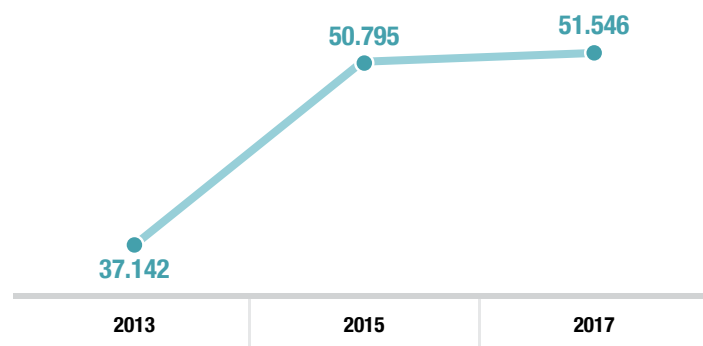
ZONAS DE ESPARCIMIENTO

750,87 m²

ZONAS COMUNES

7.234,97 m²

ZONAS VERDES



Gráfica 76. Áreas construidas (m²) en Barranquilla, 2013-2017

La Universidad cuenta con espacios adecuados para el desarrollo de las funciones sustantivas y de apoyo de la Institución, encaminadas a mejorar continuamente el bienestar de la comunidad institucional.

En Barranquilla 51.546 m² están construidos, 1.444 m² más que en 2013, distribuidos en seis bloques: sede 1, sede 2, sede 3, sede 4 (posgrados), sede 5 (Cultura), sede 11 de noviembre. Además, se cuenta con 11.980,74 m² destinados para escenarios deportivos, de los cuales 10.845 m² son en convenio.

INFRAESTRUCTURA FÍSICA





CÚCUTA

ÁREA OCUPADA: **10.145 m²**

1.938 m²

ÁREAS OFICINAS ADMINISTRATIVAS Y
DE PROGRAMAS ACADÉMICOS

8.368 m²

ESCENARIOS DEPORTIVOS

308 m²

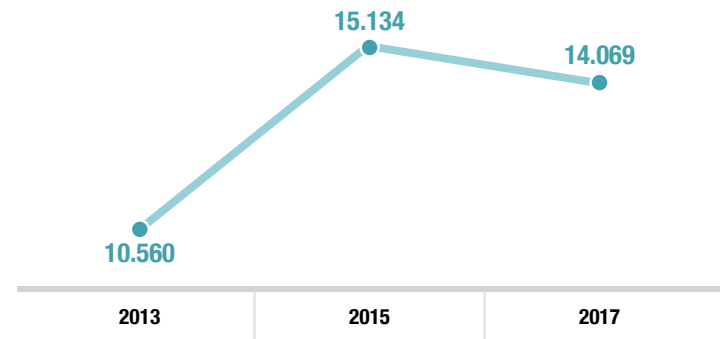
CAFETERÍAS

1.744 m²

ZONAS DE ESPARCIMIENTO

4.016 m²

ZONAS COMUNES



Gráfica 77. Áreas construidas (m²) en Cúcuta, 2013-2017

En Cúcuta se cuenta con **14.069 m²** construidos, **3.509 m²** más que en 2013, distribuidos en seis bloques.

COMUNICACIONES



La Universidad busca consolidar la identidad e imagen institucional a través de una comunicación ágil, oportuna, veraz y transparente que facilite las relaciones con el entorno. Para ello mantiene informados, a través de mecanismos de comunicación que son administrados por la Oficina de Comunicaciones, a sus públicos internos y externos sobre las actividades, eventos y logros institucionales.

MEDIOS DE COMUNICACIÓN INTERNA

- Página web: <http://www.unisimon.edu.co/>
- Informativo Impreso *Aquí en la U.*
- Boletín electrónico Interno-Comunicados.
- Carteleras.



MEDIOS DE COMUNICACIÓN EXTERNA

- Boletines de prensa
- Página web: <http://www.unisimon.edu.co/>
- Programa de televisión Mérito Empresarial TV.
- Redes sociales.
- Vallas publicitarias, folletos, *brochures*, stands y material P.O.P.
- Pautas publicitarias en prensa y en sitios web.
- Cuñas radiales y rondas de medios.

COMUNICACIONES

Universidad
Simón Bolívar



HISTORIA GRÁFICA



Noviembre 12 a Diciembre 18 de 2014
Tomo 80

Barranquilla
2014

HISTORIA GRÁFICA

44
años de historia

7
Tomos elaborados en 2017

100
Tomos elaborados entre 1973 y 2017

La Historia Gráfica de la Universidad Simón Bolívar es una completa compilación de evidencias de todas sus actividades y eventos. Esta obra se inició con la fundación de la Institución en 1972 y ha permitido plasmar su historia. Una historia llena de vida, esfuerzo, logros y desarrollo, registrada en tomos impresos con varias ediciones especiales, que reposan en el Sistema de Bibliotecas para la consulta de toda la comunidad.


Con la iniciativa de la Presidenta de Sala General, Doña Ana Bolívar de Consuegra, se ha registrado todo el acontecer bolivariano en documentos, fotografías y recortes de prensa, que inicialmente fueron plasmados con la ayuda de una sencilla máquina de escribir y luego con ayuda digital, sin dejar de ser una obra manual universitaria.

Con la Historia Gráfica de la Universidad Simón Bolívar se hace un merecido homenaje al Rector Fundador, el Maestro José Consuegra Higgins y demás fundadores, directivos, profesores, funcionarios, egresados y principalmente a los estudiantes presentes y futuros, quienes de una u otra forma han contribuido al desarrollo de la Institución y hacen parte de esta historia.



05

INTERNACIONALIZACIÓN



La Universidad Simón Bolívar asume la internacionalización como una estrategia de articulación de las funciones misionales que se orienta a la universalización de saberes y al fortalecimiento institucional para enriquecer y pluralizar los conocimientos, las experiencias y las vivencias de los miembros de la comunidad educativa para contribuir a la formación integral; todo ello desde un marco de valoración de la cultura, la identidad, tolerancia, alteridad y respeto por el ancestro y por el otro.

Contenido

- 144** AÑO INTERNACIONAL
- 146** CONVOCATORIA DE BUENAS PRÁCTICAS DE INTERNACIONALIZACIÓN-BPI
- 148** MOVILIDAD ACADÉMICA
- 152** REDES Y CONVENIOS
- 154** INTERNACIONALIZACIÓN DE LA INVESTIGACIÓN
- 156** DOBLE TITULACIÓN Y COTUTELA

AÑO INTERNACIONAL



El año internacional es una propuesta institucional para promover la cultura de internacionalización, la integración de la comunidad académica con diferentes culturas, la realización de actividades que conlleven la utilización de segunda lengua en el campus; de la misma manera, informar los trabajos de internacionalización que ha venido realizando la Universidad en pro de lograr una educación de calidad. Asimismo, se incentiva el aprovechamiento de oportunidades de estudios en el exterior por parte de los miembros de la comunidad académica.

Durante los años 2015 y 2016 las actividades se realizaban durante una semana denominada “Semana Internacional”. A partir de 2017, las actividades son realizadas durante todo el año.

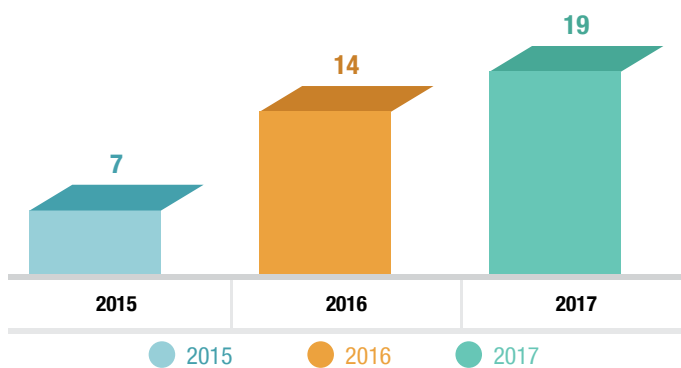
Desde el año 2016 se introdujo como novedad la selección de un país invitado, escogiéndose en ese año a México y en 2017 a Perú.

3ra. versión de la semana internacional

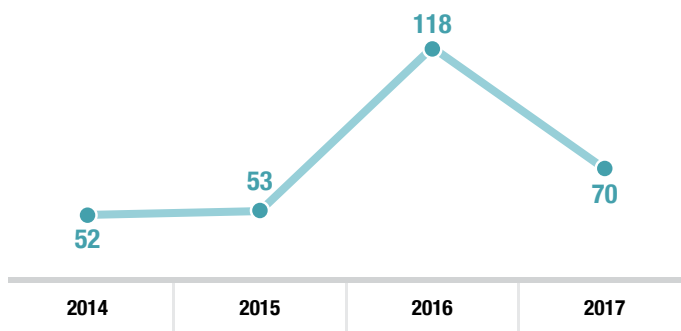
8 a 12 de mayo de 2017 con Perú como país invitado.

49 eventos de internacionalización en casa
En Barranquilla en 2017

21 eventos de internacionalización en casa
En Cúcuta en 2017



Gráfica 78. Eventos académicos y culturales realizados en el marco del Año Internacional, 2015-2017



Gráfica 79. Eventos de internacionalización en casa, 2014-2017



CONVOCATORIA DE BUENAS PRÁCTICAS DE INTERNACIONALIZACIÓN-BPI

Anualmente, y con el objetivo de premiar y promover la internacionalización en los niveles de programas y facultades, el proceso de Internacionalización, convoca un concurso de Buenas Prácticas de Internacionalización cuyo ganador es presentado como representante de la Universidad ante todos los eventos de internacionalización que realicen convocatoria de BPI; esto en aras de promover la visibilidad de la Universidad a nivel internacional, la cooperación y el relacionamiento de la persona escogida con diferentes universidades a nivel internacional.

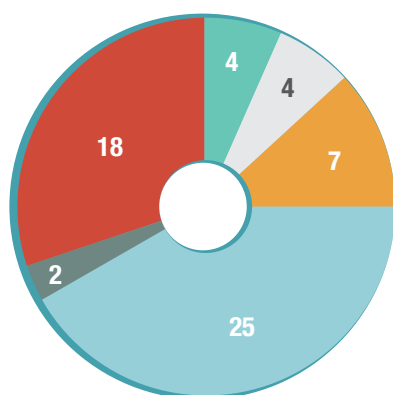
En 2017 la mesa de jurados seleccionó, de las 9 BPI participantes, como prácticas ganadoras a: Semillero de Formación en Competencias Internacionales de DDHH – MootCourt, presentada por Gladis Ruiz Gómez, y Estrategias de Sensibilidad Intercultural en la Comunidad Estudiantil de la Universidad Simón Bolívar Sede Cúcuta, presentada por Fáber Peña García.





MOVILIDAD ACADÉMICA

BECAS DE MOVILIDAD ACADÉMICA



Gráfica 80. Beca de movilidad académica, 2014-2017

A partir de 2014, la Universidad inicia con convenios con diferentes entidades a fin de propiciar el intercambio académico a nivel internacional. Es así cómo, en los últimos 4 años se han gestionado 53 becas internacionales, de las cuales 35 fueron otorgadas por entidades externas y 21 por la Universidad.

En 2017

2
Fundación Carolina

2
MACA

5
MACMEX

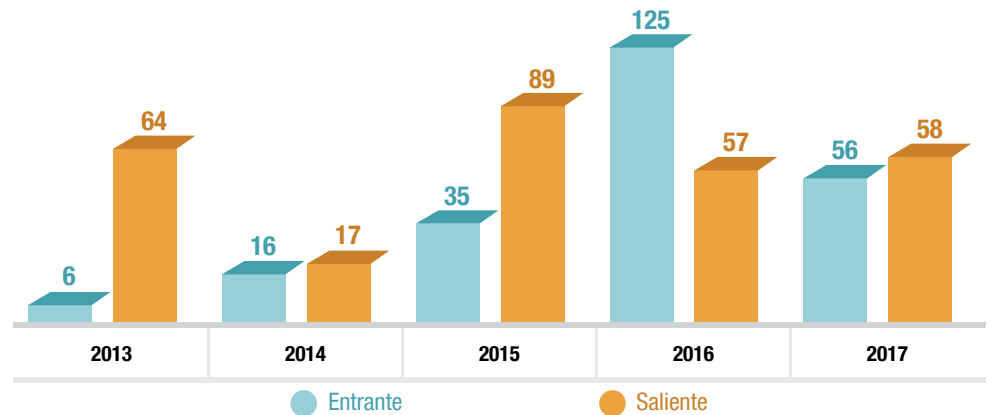
14
PAME

7
Becas propias USB



MOVILIDAD INTERNACIONAL

En 2017 se recibieron 56 estudiantes extranjeros provenientes de países como Argentina, Chile, Ecuador, Francia, Hungría, México, Paraguay y Perú, para un total de 238 durante los últimos cinco años. Por su parte, 285 estudiantes de la Universidad realizaron movilidad al exterior, de los cuales 58 realizaron movilidad en 2017 a países como Argentina, Chile, España, Ecuador, México, Perú y Venezuela.



Gráfica 81. Movilidad internacional de estudiantes, 2013-2017



Movilidad Internacional de estudiantes en 2017 en Barranquilla y Cúcuta

Saliente

Barranquilla
27 Estudiantes

Cúcuta
31 Estudiantes

Entrante

Barranquilla
45 Estudiantes

Cúcuta
11 Estudiantes

MOVILIDAD ACADÉMICA

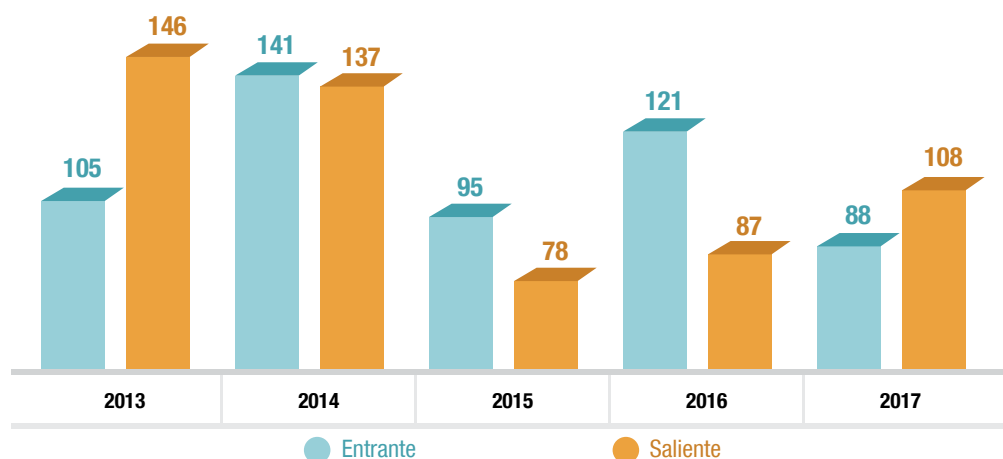


Gráfico 82. Movilidad internacional de miembros de la comunidad académica y visitantes, 2013-2017

Entre los años 2013 a 2017, la Universidad ha recibido 788 visitantes internacionales. Asimismo, en este mismo periodo 556 miembros de la comunidad académica, entre profesores y administrativos, realizaron movilidad internacionales saliente. En 2017 los visitantes provinieron de Alemania, Argentina, Australia, Brasil, Chile, Costa Rica, Ecuador, España, Estados Unidos, Francia, Israel, México, Panamá, Perú y Venezuela; mientras que la movilidad saliente se realizó a países como Argentina, Brasil, Canadá, Chile, Cuba, Ecuador, El Salvador, España, Estados Unidos, Francia, Honduras, México, Panamá, Paraguay, Perú, Reino Unido, Tailandia y Venezuela.

Movilidad Internacional de miembros de la comunidad académica en 2017 en Barranquilla y Cúcuta

Saliente

Barranquilla
37 Profesores
30 Administrativos

Cúcuta
41 Profesores

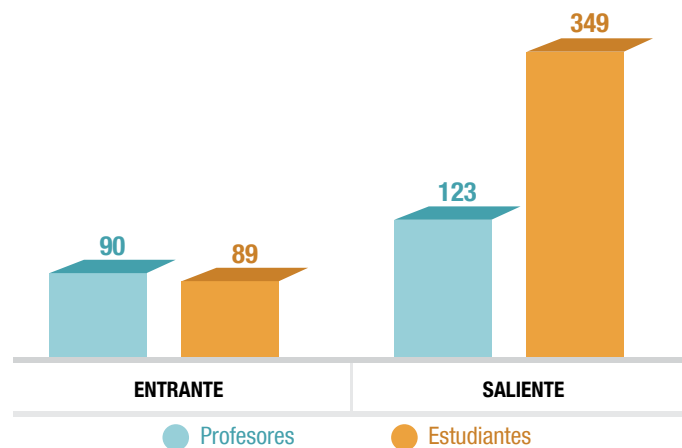
Entrante

Barranquilla
68 Visitantes

Cúcuta
20 Visitantes



MOVILIDAD NACIONAL



Gráfica 83. Movilidad nacional de profesores y estudiantes en 2017

REDES Y CONVENIOS



UNIVERSIDAD
SIMÓN BOLÍVAR
MAS VALORES
MEJOR CONVIVENCIA

*"Cometer un error al hablar no es exclusivo de personas que
Apreciado lector: no se dice "haiga", sino "haya"; tampoco se d
"aperturar", sino "apertura"; se escucha mal "nutrióloga", es mejo
"nutricionista"; es incorrecto decir "congresionales", lo cor
"congresuales"; en lugar de "venistes", lo correcto es deci*

La Universidad se encuentra vinculada a redes y ha suscrito convenios con organismos e Instituciones de Educación de países extranjeros para el desarrollo de la actividad académica, los cuales permiten a los estudiantes, profesores y demás funcionarios realizar intercambios universitarios, pasantías, cursos, prácticas profesionales y participar en misiones académicas, ponencias, congresos y seminarios. Se destacan los convenios y redes con entidades de Argentina, Alemania, Canadá, Cuba, España, Estados Unidos, Holanda, Italia, México y Puerto Rico.

En 2017

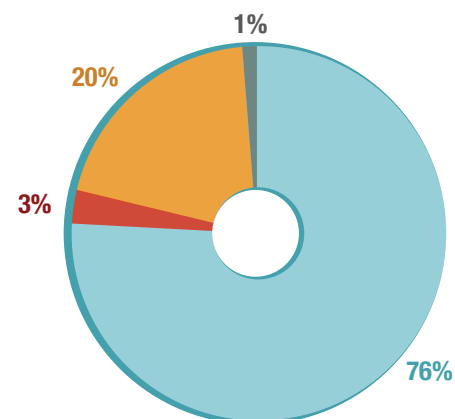
44 Redes de investigación

31 Redes académicas

5 Redes institucionales

150 Convenios internacionales

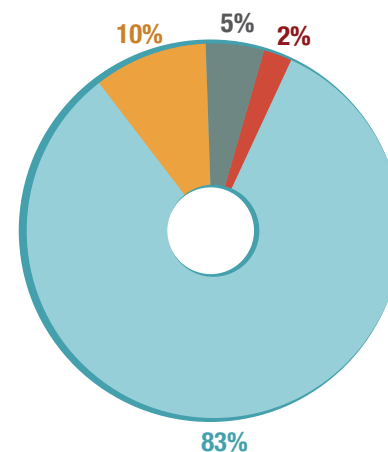
70 Convenios nacionales



● América ● Iberoamérica ● Europa ● Mundial

Gráfica 84. Participación Institucional en Redes a nivel mundial en 2017

343 ACTIVIDADES REALIZADAS EN CONVENIOS Y REDES EN 2017



● Movilidad Académica ● Actividades Académicas y Asesorías
● Investigación ● Programas Académicos

Gráfica 85. Actividades realizadas en el marco de convenios y redes en 2017

INTERNACIONALIZACIÓN DE LA INVESTIGACIÓN



Entre 2013 y 2017

56 Investigaciones realizadas con entidades internacionales.

141 Productos intelectuales publicados internacionalmente.

28 Proyectos internacionales desarrollados.

En 2017

15 Investigaciones realizadas con entidades internacionales.

119 Productos intelectuales publicados internacionalmente.

4 Proyectos internacionales desarrollados.



DOBLE TITULACIÓN Y COTUTELA

Mejía
Ossman

CÓDIGO
DISCIPLINARIO ÚNICO

342.0684026
M516
2003
EJ.1

Mejía
Ossman

CÓDIGO
DISCIPLINARIO ÚNICO

342.0684026
M516
2003
EJ.2

DOCTRINA Y PRÁCTICA DEL ABOGADO
DERECHO DISCIPLINARIO
Preguntas y Respuestas

342.0684
M516
2003
EJ.1

*Manual de Práctica
Forense Disciplinaria*

J. MEJÍA OSSMAN

*Manual de Práctica
Forense Disciplinaria*

J. MEJÍA OSSMAN

*Manual de Práctica
Forense Disciplinaria*

J. MEJÍA OSSMAN

*Manual de Práctica
Forense Disciplinaria*

J. MEJÍA OSSMAN

2

PROGRAMAS ACADÉMICOS CON DOBLE TITULACIÓN

- **Administración de Empresas:**
Universidad Andrés Bello de Chile.
- **Ingeniería Industrial:**
Universidad Hermilio Valdizán de Perú.

3

PROGRAMAS DE DOCTORADO CON COTUTELA DE TESIS DOCTORAL

- **Doctorado en Administración:**
Universidad de Cádiz, España y
Universidad de Salamanca, España.
- **Doctorado en Ciencias de la Educación:**
Universidad de Cádiz, España y
Universidad de Salamanca, España.
- **Doctorado en Psicología:**
Universidad de Cádiz, España.



Haz realidad tus sueños de ser un profesional de Excelencia en una universidad acreditada

PROGRAMAS DE PREGRADO

FACULTAD DE ADMINISTRACIÓN Y NEGOCIOS

Administración de Empresas **ACREDITACIÓN DE ALTA CALIDAD**

SNIES: 15422 - Res. 29803 29-dic-2017 - 10 semestres / Res. 2287 de 8-feb-2016 por 6 años

DOBLE TITULACIÓN Université Paris Est Créteil – IUT Sénart – Fontainebleau
Universidad Andrés Bello de Chile Comisión Nacional de Acreditación CNA-Chile

Contaduría Pública SNIES: 15416 - Res. 11288 de 26-ago-2013 - 10 semestres

Comercio y Negocios Internacionales

SNIES: 53690 - Res. 16336 de 30-sep-2015 - 9 semestres

Tecnología en Gestión Logística Portuaria (por ciclo propedéutico)

SNIES: 104058 - Res. 22648 de 29-dic-2014 - 6 semestres

Técnica Profesional en Operación Portuaria (por ciclo propedéutico)

SNIES: 104057 - Res. 22647 de 29-dic-2014 - 4 semestres

Técnica Profesional en Procesos Publicitarios y de Mercadeo

SNIES: 104150 - Res. 519 de 9-ene-2015 - 4 semestres

FACULTAD DE CIENCIAS JURÍDICAS Y SOCIALES

Derecho **ACREDITACIÓN DE ALTA CALIDAD**

SNIES: 1958 - Res. 16410 de 18-nov-2013 - 10 semestres / Res. 17500 de 30-ago-2016 por 4 años

Trabajo Social **ACREDITACIÓN DE ALTA CALIDAD**

SNIES: 1956 - Res. 18389 de 10-nov-2015 - 8 semestres / Res. 296 de 17-ene-2017 por 4 años

Psicología **ACREDITACIÓN DE ALTA CALIDAD**

SNIES: 3020 - Res. 5362 de 10-may-2013 - 9 semestres / Res. 17309 de 29-nov-2013 por 6 años

FACULTAD DE CIENCIAS BÁSICAS Y BIOMÉDICAS

Microbiología SNIES: 53969 - Res. 18375 de 10-nov-2015 - 10 semestres

Nota: Oferta académica con registro calificado vigente otorgado por 7 años. Programas bajo modalidad presencial ofrecidos en la ciudad de Barranquilla, Colombia. (Información actualizada septiembre 2018)

FACULTAD DE CIENCIAS DE LA SALUD

Enfermería SNIES: 6646 - Res. 8957 de 16-jul-2013 - 8 semestres

Fisioterapia **ACREDITACIÓN DE ALTA CALIDAD**

SNIES: 3563 - Res. 8959 de 16-jul-2013 - 8 semestres / Res. 8386 de 10-jun-2015 por 4 años

Medicina SNIES: 52172 - Res. 14271 de 11-oct-2013 - 12 semestres

Instrumentación Quirúrgica SNIES: 102432 - Res. 4294 de 19-abr-2013 - 8 semestres

FACULTAD DE INGENIERÍAS

Ingeniería Biomédica

SNIES: 106950 - Res. 9802 de 18-jun-2018 - 10 semestres

NUEVO

Ingeniería Mecatrónica

SNIES: 106949 - Res. 9801 de 18-jun-2018 - 10 semestres

NUEVO

Ingeniería Multimedia

SNIES: 106549 - Res. 25084 de 17-Nov-2017 - 10 semestres

NUEVO

Ingeniería Mecánica

SNIES: 106748 - Res. 3661 de 2-mar-2018 - 10 semestres

NUEVO

Ingeniería Industrial **ACREDITACIÓN DE ALTA CALIDAD**

SNIES: 7511 - Res. 3934 de 18-abr-2012 - 10 semestres / Res. 589 de 9-ene-2015 por 4 años

DOBLE TITULACIÓN Universidad Hermilio Valdizán de Perú

Ingeniería de Sistemas **ACREDITACIÓN DE ALTA CALIDAD**

SNIES: 4827 - Res. 2047 de 13-Feb-2018 - 10 semestres / Res. 16826 de 19-ago-2016 por 6 años



BARRANQUILLA Y CÚCUTA - COLOMBIA | VIGILADA MINEDUCACIÓN



Res. 23095, del MEN

www.unisimon.edu.co

unisimonbolivar @unisimon videosunisimon

Calle 59 N°. 59-81, Barranquilla - Tel: 368 6680
PBX: 3444333 Ext: 106 – 151



UNIVERSIDAD
Simón Bolívar
SIMÓN BOLÍVAR

BARRANQUILLA Y CÚCUTA - COLOMBIA | VIGILADA MINEDUCACIÓN



Res. 23095, del MEN

PROGRAMAS DE POSGRADO

Posdoctorado en Educación ENFOQUE EN COMPLEJIDAD E INVESTIGACIÓN TRANSDISCIPLINAR.

DOCTORADOS

Doctorado en Genética y Biología Molecular

SNIES: 107221 - Res. 12416 de 31-jul-2018 - 4 años **NUEVO**

Doctorado en Administración

SNIES: 104221 - Res. 1490 de 6-feb-2015 - 4 años

Doctorado en Sociedad y Cultura Caribe

SNIES: 106754 - Res. 4127 de 13-mar-2018 - 3 años **NUEVO**

Doctorado en Psicología

SNIES: 105437 - Res. 5964 de 31-mar-2016 - 3 años

Doctorado en Ciencias de la Educación

SNIES: 101910 - Res. 10758 de 6-sep-2012 - 3 años

ESPECIALIZACIONES MÉDICO-QUIRÚRGICAS EN:

Medicina Crítica y Cuidados Intensivos

SNIES: 105152 - Res. 20181 de 11-dic-2015 - 4 años

Medicina Interna

SNIES: 105036 - Res. 14446 de 7-sep-2015 - 3 años

Cirugía Plástica, Reconstructiva y Estética

SNIES: 102185 - Res. 183 de 15-ene-2013 - 4 años

Nefrología

SNIES: 106521 - Res. 20777 de 9-oct-2017 - 2 años

Ginecología y Obstetricia

SNIES: 101924 - Res. 10980 de 11-sep-2012 - 3 años

Neurología

SNIES: 105037 - Res. 14447 de 7-sep-2015 - 4 años

Psiquiatría

SNIES: 101948 - Res. 11077 de 11-sep-2012 - 3 años

Pediatría

SNIES: 102431 - Res. 4295 de 19-abr-2013 - 3 años

MAESTRÍAS EN:

Educación - Premio a la Calidad del Posgrado en Iberoamérica otorgado por AUIP

SNIES 52984 - Res. 1663 de 9-feb-2015 - 4 semestres

Administración de Empresas e Innovación Premio a la Calidad del Posgrado en Iberoamérica otorgado por AUIP

SNIES 53497 Res. 16296 de 30-sep-2015 - 4 semestres

Discapacidad - Convenio con la Universidad Autónoma de Manizales (UAM)

SNIES 103248 - Res. 5571 de 14-abr-2014 - 4 semestres

Auditoría y Sistemas de la Calidad en Servicios de Salud

SNIES: 101461 - Res. 12333 de 29-dic-2011 - 4 semestres

Actividad Física y Salud

SNIES: 103405 Res. 9478 de 19-jun-2014 - 4 semestres

Derecho Penal

SNIES: 101460 - Res. 12332 de 29-dic-2011 - 4 semestres

Derecho Procesal

SNIES: 91365 - Res. 4973 de 16-jun-2011 - 4 semestres

Derecho Administrativo

SNIES: 90545 Res. 162 de 16-ene-2017 - 4 semestres

Gerencia de Servicios de Salud

SNIES: 101975 - Res. 11154 de 11-sep-2012 - 4 semestres

Psicología

SNIES: 55113 - Res. 14780 de 18-jul-2016 - 4 semestres

Genética

SNIES: 54594 - Res. 2840 de 16-feb-2016 - 4 semestres

Gerencia del Talento Humano

SNIES: 91497 Res. 7159 de 30-ago-2011 - 4 semestres

Ingeniería Industrial

SNIES: 54517 - Res. 2839 de 16-feb-2016 - 4 semestres

Ingeniería de Sistemas y Computación

SNIES: 54516 - Res. 721 de 20-ene-2016 - 4 semestres

Familias

SNIES: 104763 - Res. 10551 de 14-jul-2015 - 4 semestres

Neuropsicología

SNIES: 54610 - Res. 2407 de 10-feb-2016 - 4 semestres

Desarrollo y Gestión de Empresas Sociales

SNIES: 54518 - Res. 2841 de 16-feb-2016 - 4 semestres

ESPECIALIZACIONES EN:

Logística de Operaciones

SNIES: 105763 - Res. 15834 de 3-ago-2016 - 2 semestres

Ingeniería de Software

SNIES: 105783 - Res. 16977 de 22-ago-2016 - 2 semestres

Tributación

SNIES: 105948 - Res. 19880 de 18-oct-2016 - 2 semestres

Gerencia de Proyectos

SNIES: 106186 - Res. 4252 de 10-mar-2017 - 2 semestres

Multimedia Interactiva

SNIES: 106308 - Res. 11340 de 6-jun-2017 - 2 semestres

Derecho Administrativo

SNIES: 13404 Res. 12713 de 19-ago-2015 - 2 semestres

Derecho Laboral y Seguridad Social

SNIES: 105089 - Res. 16345 de 30-sep-2015 - 2 semestres

Gobierno y Asuntos Públicos

SNIES: 3093 Res. 10104 de 13-jul-2015 - 2 semestres

Rehabilitación Cardiopulmonar y Vascular

SNIES: 104531 - Res. 7114 de 20-may-2015 - 3 semestres

Gerencia e Innovación

SNIES: 102064 Res. 14941 de 19-nov-2012 - 2 semestres

Seguridad y Salud en el Trabajo

SNIES: 105044 - Res. 16212 de 30-sep-2015 - 2 semestres

Gestión de Tecnologías de la Información

SNIES: 106299 - Res. 10318 de 19-may-2017 - 2 semestres

Seguridad en Operaciones Portuarias

(Especialización Tecnológica)




SNIES: 104321 - Res. 4452 de 8-abr-2015 - 2 semestres

Estándares Internacionales de Contabilidad y Aseguramiento de la Información

SNIES: 106001 - Res. 21206 de 9-nov-2016 - 2 semestres

Nota: Oferta académica con registro calificado vigente otorgado por 7 años. Programas bajo modalidad presencial ofrecidos en la ciudad de Barranquilla, Colombia. (Información actualizada septiembre de 2018)

www.unisimon.edu.co

 unisimonbolivar  @unisimon  videosunisimon

Posgrados: Cra 54 No. 64-223 / Admisiones: Calle 59 N°. 59-81 - Barranquilla

Tels: 360 2515 - 368 2361 - 3443278 / PBX: 344 3116 Ext: 106 - 151

INFORME DE GESTIÓN

2013 - 2017



BARRANQUILLA Y CÚCUTA - COLOMBIA | VIGILADA MINEDUCACIÓN

